

INFORMACIÓN PRESUPUESTAL

CLASIFICACIÓN ADMINISTRATIVA

CLASIFICACIÓN POR TIPO DE GASTO

CLASIFICACIÓN FUNCIONAL (FINALIDAD Y FUNCIÓN)

CLASIFICACIÓN POR OBJETO DE GASTO (CAPITULO Y CONCEPTO)

ESTADO ANALÍTICO DE INGRESOS

INDICADORES DE POSTURA FISCAL

FLUJO DE FONDOS

ENDEUDAMIENTO NETO

INTERESES DE LA DEUDA

INFORMACIÓN


PRESUPUESTAL

Comité Administrador Poblano para la Construcción de Espacios Educativos
Estado Analítico del Ejercicio del Presupuesto de Egresos
Clasificación Administrativa
Del 01 de Enero al 30 de Septiembre de 2022

Concepto	Egresos						Subejercicio 6 = (3 - 4)
	Aprobado	Ampliaciones / (Reducciones)	Modificado	Devengado	Pagado		
	1	2	3 = (1 + 2)	4	5		
TOTAL DEL GASTO	994,734,065	-5,867,096	988,866,970	69,180,334	69,180,334	919,686,635	
DIRECCION GENERAL	994,734,065	-5,867,096	988,866,970	69,180,334	69,180,334	919,686,635	
Total de Gasto	994,734,065	-5,867,096	988,866,970	69,180,334	69,180,334	919,686,635	




FARID PÉREZ SAID
DIRECTOR GENERAL



SALVADOR ALONSO RAMIREZ
DIRECTOR ADMINISTRATIVO



MARIA DE LOURDES GONZÁLEZ REYES
SUBDIRECTORA DE RECURSOS FINANCIEROS




JOSE CARLOS ROA LEÓN
JEFE DEL DEPARTAMENTO DE CONTABILIDAD Y CONTROL PRESUPUESTAL

Comité Administrador Poblano para la Construcción de Espacios Educativos
 Estado Analítico del Ejercicio del Presupuesto de Egresos
 Clasificación por tipo de Gasto
 Del 1 de Enero al 30 de Septiembre de 2022

Concepto	Egresos					Subejercicio 6 = (3 - 4)
	Aprobado	Ampliaciones / (Reducciones)	Modificado	Devengado	Pagado	
	1	2	3 = (1 + 2)	4	5	
Gasto Corriente	69,228,888	-5,867,096	63,361,793	33,920,935	33,920,935	29,440,858
Gasto de Capital	925,505,177	0	925,505,177	35,259,400	35,259,400	890,245,777
Amortización de la deuda y disminución de pasivos	0	0	0	0	0	0
Pensiones y Jubilaciones	0	0	0	0	0	0
Participaciones	0	0	0	0	0	0
Total de Gasto	994,734,065	-5,867,096	988,866,970	69,180,334	69,180,334	919,686,635



FARID PÉREZ SAID
DIRECTOR GENERAL



SALVADOR ALONSO RAMIREZ
DIRECTOR ADMINISTRATIVO







MARIA DE LOURDES GONZALEZ REYES
SUBDIRECTORA DE RECURSOS FINANCIEROS



JOSE CARLOS ROA LEON
JEFE DEL DEPARTAMENTO DE CONTABILIDAD Y CONTROL PRESUPUESTAL

Comité Administrador Poblano para la Construcción de Espacios Educativos
 Estado Analítico del Ejercicio del Presupuesto de Egresos
 Clasificación Funcional (Finalidad y Función)
 Del 1 de Enero al 30 de Septiembre de 2022

Concepto	Egresos					
	Aprobado	Ampliaciones /(Reducciones)	Modificado	Devengado	Pagado	Subejercicio
	1	2	3=(1+2)	4	5	6=(3-4)
GOBIERNO	0	0	0	0	0	0
LEGISLACIÓN	0	0	0	0	0	0
JUSTICIA	0	0	0	0	0	0
COORDINACIÓN DE LA POLÍTICA DE GOBIERNO	0	0	0	0	0	0
RELACIONES EXTERIORES	0	0	0	0	0	0
ASUNTOS FINANCIEROS Y HACENDARIOS	0	0	0	0	0	0
SEGURIDAD NACIONAL	0	0	0	0	0	0
ASUNTOS DE ORDEN PÚBLICO Y DE SEGURIDAD INTERIOR	0	0	0	0	0	0
OTROS SERVICIOS GENERALES	0	0	0	0	0	0
DESARROLLO SOCIAL	994,734,065	-5,867,096	988,866,970	69,180,334	69,180,334	919,686,635
PROTECCIÓN AMBIENTAL	0	0	0	0	0	0
VIVIENDA Y SERVICIOS A LA COMUNIDAD	0	0	0	0	0	0
SALUD	0	0	0	0	0	0
RECREACIÓN, CULTURA Y OTRAS MANIFESTACIONES SOCIALES	0	0	0	0	0	0
EDUCACIÓN	0	0	0	0	0	0
PROTECCIÓN SOCIAL	0	0	0	0	0	0
OTROS ASUNTOS SOCIALES	0	0	0	0	0	0
DESARROLLO ECONÓMICO	994,734,065	-5,867,096	988,866,970	69,180,334	69,180,334	919,686,635
ASUNTOS ECONÓMICOS, COMERCIALES Y LABORALES EN GENERAL	0	0	0	0	0	0
AGROPECUARIA, SILVICULTURA, PESCA Y CAZA	0	0	0	0	0	0
COMBUSTIBLES Y ENERGÍA	0	0	0	0	0	0
MINERÍA, MANUFACTURAS Y CONSTRUCCIÓN	0	0	0	0	0	0
TRANSPORTE	0	0	0	0	0	0
COMUNICACIONES	0	0	0	0	0	0
TURISMO	0	0	0	0	0	0
CIENCIA, TECNOLOGÍA E INNOVACIÓN	0	0	0	0	0	0
OTRAS INDUSTRIAS Y OTROS ASUNTOS ECONÓMICOS	0	0	0	0	0	0
OTRAS NO CLASIFICADAS EN FUNCIONES	0	0	0	0	0	0
A TRANSFERENCIAS DE LA DEUDA PÚBLICA / COSTO FINANCIERO DE LA DEUDA	0	0	0	0	0	0
TRANSFERENCIAS, PARTICIPACIONES Y APORTACIONES ENTRE DIFERENTES NIVELES Y ORDENES DE GOBIERNO	0	0	0	0	0	0
SANEAMIENTO DEL SISTEMA FINANCIERO	0	0	0	0	0	0
ADEUDOS DE EJERCICIOS FISCALES ANTERIORES	0	0	0	0	0	0
Total del Gasto	994,734,065	-5,867,096	988,866,970	69,180,334	69,180,334	919,686,635

 FARID PÉREZ SAID DIRECTOR GENERAL	 SALVADOR ALONSO RAMÍREZ DIRECTOR ADMINISTRATIVO
 MARIA DE LOURDES GONZÁLEZ REYES SUBDIRECTORA DE RECURSOS FINANCIEROS	 JOSÉ CARLOS LEÓN JEFE DEL DEPARTAMENTO DE CONTABILIDAD Y CONTROL PRESUPUESTAL

Comité Administrativo Poblano para la Construcción de Escuelas Educativas
 Estado Analítico del Ejercicio del Presupuesto de Egresos
 Clasificación por Objeto del Gasto (Capítulo y Concepto)

Del 1 de Enero al 30 de Septiembre de 2022


Concepto	Egresos					
	Aprobado	Ampliaciones (Reducciones)	Modificado	Devengado	Pagado	Subejercicio
	1	2	3	4	5	6 = (3 - 4)
TRANSFERENCIAS AL RESTO DEL SECTOR PÚBLICO	0	0	0	0	0	0
SUBSIDIOS Y SUBVENCIONES	0	0	0	0	0	0
AYUDAS SOCIALES	0	0	0	0	0	0
PENSIONES Y JUBILACIONES	0	0	0	0	0	0
TRANSFERENCIAS A FIDEICOMISOS, MANDATOS Y OTROS ANÁLOGOS	0	0	0	0	0	0
TRANSFERENCIAS A LA SEGURIDAD SOCIAL	0	0	0	0	0	0
DONATIVOS	0	0	0	0	0	0
TRANSFERENCIAS AL EXTERIOR	0	0	0	0	0	0
BIENES MUEBLES, INMUEBLES E INTANGIBLES	0	0	0	0	0	0
MOBILIARIO Y EQUIPO DE ADMINISTRACIÓN	0	0	0	0	0	0
MOBILIARIO Y EQUIPO EDUCACIONAL Y RECREATIVO	0	0	0	0	0	0
EQUIPO E INSTRUMENTAL MÉDICO Y DE LABORATORIO	0	0	0	0	0	0
VEHÍCULOS Y EQUIPO DE TRANSPORTE	0	0	0	0	0	0
EQUIPO DE DEFENSA Y SEGURIDAD	0	0	0	0	0	0
MAQUINARIA, OTROS EQUIPOS Y HERRAMIENTAS	0	0	0	0	0	0
ACTIVOS BIOLÓGICOS	0	0	0	0	0	0
BIENES INMUEBLES	0	0	0	0	0	0
ACTIVOS INTANGIBLES	0	0	0	0	0	0
INVERSIÓN PÚBLICA	925,505,177	0	925,505,177	35,259,400	35,259,400	890,245,777
OBRA PÚBLICA EN BIENES DE DOMINIO PÚBLICO	925,505,177	0	925,505,177	35,259,400	35,259,400	925,505,177
OBRA PÚBLICA EN BIENES PROPIOS	0	0	0	0	0	0
PROYECTOS PRODUCTIVOS Y ACCIONES DE FOMENTO	0	0	0	0	0	0
INVERSIONES FINANCIERAS Y OTRAS PROVISIONES	0	0	0	0	0	0
INVERSIONES PARA EL FOMENTO DE ACTIVIDADES PRODUCTIVAS	0	0	0	0	0	0
ACCIONES Y PARTICIPACIONES DE CAPITAL	0	0	0	0	0	0
COMPRA DE TÍTULOS Y VALORES	0	0	0	0	0	0
CONCESIÓN DE PRÉSTAMOS	0	0	0	0	0	0
INVERSIONES EN FIDEICOMISOS, MANDATOS Y OTROS ANÁLOGOS	0	0	0	0	0	0
OTRAS INVERSIONES FINANCIERAS	0	0	0	0	0	0
PROVISIONES PARA CONTINGENCIAS Y OTRAS EROGACIONES ESPECIALES	0	0	0	0	0	0
PARTICIPACIONES Y APORTACIONES	0	0	0	0	0	0
PARTICIPACIONES	0	0	0	0	0	0
APORTACIONES	0	0	0	0	0	0
CONVENIOS	0	0	0	0	0	0

Comité Administrativo Poblano para la Construcción de Espacios Educativos
 Estado Analítico del Ejercicio del Presupuesto de Egresos
 Clasificación por Objeto del Gasto (Capítulo y Concepto)

Del 1 de Enero al 30 de Septiembre de 2022


Concepto	Egresos					
	Aprobado 1	Ampliaciones /(Reducciones) 2	Modificado 3	Devengado 4	Pagado 5	Subejercicio 6 = (3 - 4)
DEUDA PÚBLICA	0	0	0	0	0	0
AMORTIZACIÓN DE LA DEUDA PÚBLICA	0	0	0	0	0	0
INTERESES DE LA DEUDA PÚBLICA	0	0	0	0	0	0
COMISIONES DE LA DEUDA PÚBLICA	0	0	0	0	0	0
GASTOS DE LA DEUDA PÚBLICA	0	0	0	0	0	0
COSTOS POR COBERTURAS	0	0	0	0	0	0
APOYOS FINANCIEROS	0	0	0	0	0	0
ADEUDOS DE EJERCICIOS FISCALES ANTERIORES (ADEFAS)	0	0	0	0	0	0
Total del Gasto	994,734,065	-5,867,096	988,866,970	69,180,334	69,180,334	919,686,635


 FARID PÉREZ SAID
 DIRECTOR GENERAL


 SALVADOR ALONSO RAMIREZ
 DIRECTOR ADMINISTRATIVO



MARIA DE LOURDES GONZÁLEZ REYES
 SUBDIRECTORA DE RECURSOS FINANCIEROS


 JOSÉ CARLOS ROA LEÓN
 JEFE DEL DEPARTAMENTO DE CONTABILIDAD Y CONTROL
 PRESUPUESTAL

Comité Administrador Poblano para la Construcción de Espacios Públicos

Estado Analítico de Ingresos

Del 1 de Enero al 30 de Septiembre de 2022

Rubro de Ingresos	Ingreso					Diferencia (6=5-1)
	Estimado (1)	Ampliaciones y Reducciones	Modificado (3=1+2)	Devengado (4)	Recaudado (5)	
IMPUESTOS	0	0	0	0	0	0
CUOTAS Y APORTACIONES DE SEGURIDAD SOCIAL	0	0	0	0	0	0
CONTRIBUCIONES DE MEJORAS	0	0	0	0	0	0
DERECHOS	0	0	0	0	0	0
PRODUCTOS	0	2,402,198	2,402,198	1,823,988	1,823,988	1,823,988
APROVECHAMIENTOS	0	0	0	0	0	0
INGRESOS POR VENTA DE BIENES, PRESTACIÓN DE SERVICIOS Y OTROS INGRESOS	0	534	534	534	534	534
PARTICIPACIONES, APORTACIONES, CONVENIOS, INCENTIVOS DERIVADOS DE LA	0	0	0	0	0	0
TRANSFERENCIAS, ASIGNACIONES, SUBSIDIOS Y SUBVENCIÓNES, Y PENSIONES Y	994,734,065	0	994,734,065	377,340,499	377,340,499	-617,393,566
JUBILACIONES	0	0	0	0	0	0
INGRESOS DERIVADOS DE FINANCIAMIENTOS	0	0	0	0	0	0
Total	994,734,065	2,402,732	997,136,797	379,165,020	379,165,020	-615,569,045
Ingresos Excedentes						

Estado Analítico de Ingresos por Fuente de Financiamiento	Ingreso					Diferencia (6=5-1)
	Estimado (1)	Ampliaciones / Reducciones	Modificado (3=1+2)	Devengado (4)	Recaudado (5)	
Ingresos del Poder Ejecutivo Federal o Estatal y de los Municipios	0	0	0	0	0	0
IMPUESTOS	0	0	0	0	0	0
CUOTAS Y APORTACIONES DE SEGURIDAD SOCIAL	0	0	0	0	0	0
CONTRIBUCIONES DE MEJORAS	0	0	0	0	0	0
DERECHOS	0	0	0	0	0	0
PRODUCTOS	0	0	0	0	0	0
APROVECHAMIENTOS	0	0	0	0	0	0
INGRESOS POR VENTA DE BIENES, PRESTACIÓN DE SERVICIOS Y OTROS	0	0	0	0	0	0
IMPUESTOS	0	0	0	0	0	0
PARTICIPACIONES, APORTACIONES, CONVENIOS, INCENTIVOS DERIVADOS DE	0	0	0	0	0	0
LA COLABORACIÓN FISCAL Y FONDOS DISTINTOS DE APORTACIONES	0	0	0	0	0	0
TRANSFERENCIAS, ASIGNACIONES, SUBSIDIOS Y SUBVENCIÓNES, Y	0	0	0	0	0	0
PENSIONES Y JUBILACIONES	0	0	0	0	0	0
Ingresos de los Entes Públicos de los Poderes Legislativo y Judicial, de los Órganos Autónomos y del Sector Paraestatal o Paramunicipal, así como de las Empresas Productivas del Estado	0	0	0	0	0	0
CUOTAS Y APORTACIONES DE SEGURIDAD SOCIAL	0	0	0	0	0	0
PRODUCTOS	0	2,402,198	2,402,198	1,823,988	1,823,988	1,823,988
INGRESOS POR VENTA DE BIENES, PRESTACIÓN DE SERVICIOS Y OTROS	0	534	534	534	534	534
TRANSFERENCIAS, ASIGNACIONES, SUBSIDIOS Y SUBVENCIÓNES, Y PENSIONES Y	994,734,065	0	994,734,065	377,340,499	377,340,499	-617,393,566
JUBILACIONES	0	0	0	0	0	0
Ingresos Derivados de Financiamiento						
Ingresos Derivados de Financiamiento	0	0	0	0	0	0
Total	994,734,065	2,402,732	997,136,797	379,165,020	379,165,020	-615,569,045
Ingresos Excedentes						

FARID PÉREZ SAID
DIRECTOR GENERAL

SALVADOR ALONSO RAMÍREZ
DIRECTOR ADMINISTRATIVO

MARIA DE LOURDES GONZÁLEZ REYES
SUBDIRECTORA DE RECURSOS FINANCIEROS

JOSE CARLOS ROA LEON
JEFE DEL DEPARTAMENTO DE CONTABILIDAD Y CONTROL PRESUPUESTAL

**Comité Administrador Poblano para la Construcción de Espacios
Indicadores de Postura Fiscal
Del 1 de Enero al 30 de Septiembre de 2022**


Concepto	Estimado	Devengado	Pagado
I. Ingresos Presupuestarios (I=1+2)	994,734,065	379,165,020	379,165,020
1. Ingresos del Gobierno de la Entidad Federativa	0	0	0
2. Ingresos del Sector Paraestatal	994,734,065	379,165,020	379,165,020
II. Egresos Presupuestarios (II=3+4)	994,734,065	69,180,334	69,180,334
3. Egresos del Gobierno de la Entidad Federativa	0	0	0
4. Egresos del Sector Paraestatal	994,734,065	69,180,334	69,180,334
III. Balance Presupuestario (Superávit o Déficit) (III = I - II)	0	309,984,686	309,984,686

Concepto	Estimado	Devengado	Pagado
III. Balance Presupuestario (Superávit o Déficit)	0	309,984,686	309,984,686
IV. Intereses, Comisiones y Gastos de la Deuda	0	0	0
V. Balance Primario (Superávit o Déficit) (V= III - IV)	0	309,984,686	309,984,686

Concepto	Estimado	Devengado	Pagado
A. Financiamiento	0	0	0
B. Amortización de la deuda	0	0	0
C. Endeudamiento ó desendeudamiento (C = A - B)	0	0	0



FARID PÉREZ SAID
DIRECTOR GENERAL



SALVADOR ALONSO RAMÍREZ
DIRECTOR ADMINISTRATIVO



MARIA DE LOURDES GONZÁLEZ REYES
SUBDIRECTORA DE RECURSOS FINANCIEROS



JOSÉ CARLOS ROA LEÓN
JEFE DEL DEPARTAMENTO DE
CONTABILIDAD Y CONTROL PRESUPUESTAL

**Comité Administrador Poblano para la Construcción de Espacios
Educativos
Flujo de fondos**


Del 01/ene/2022 al 30/sep/2022

(Cifras en Pesos)

Concepto	Estimado / Aprobado	Devengado	Recaudado / Pagado
Rubros de Ingresos	\$994,734,065	\$379,165,020	\$379,165,020
IMPUESTOS	\$0	\$0	\$0
CUOTAS Y APORTACIONES DE SEGURIDAD SOCIAL	\$0	\$0	\$0
CONTRIBUCIONES DE MEJORAS	\$0	\$0	\$0
DERECHOS	\$0	\$0	\$0
PRODUCTOS	\$0	\$1,823,988	\$1,823,988
APROVECHAMIENTOS	\$0	\$0	\$0
INGRESOS POR VENTA DE BIENES, PRESTACIÓN DE SERVICIOS Y OTROS INGRESOS	\$0	\$534	\$534
PARTICIPACIONES, APORTACIONES, CONVENIOS, INCENTIVOS DERIVADOS DE LA COLABORACIÓN FISCAL Y FONDOS DISTINTOS DE APORTACIONES	\$0	\$0	\$0
TRANSFERENCIAS, ASIGNACIONES, SUBSIDIOS Y SUBVENCIONES, Y PENSIONES Y JUBILACIONES	\$994,734,065	\$377,340,499	\$377,340,499
INGRESOS DERIVADOS DE FINANCIAMIENTOS	\$0.00	\$0.00	\$0.00
Capítulos de Gasto	\$994,734,065	\$69,180,334	\$69,180,334
SERVICIOS PERSONALES	\$40,685,930	\$25,204,134.05	\$25,204,134
MATERIALES Y SUMINISTROS	\$8,703,272	\$4,054,752.45	\$4,054,752
SERVICIOS GENERALES	\$19,839,686	\$4,662,048.16	\$4,662,048
TRANSFERENCIAS, ASIGNACIONES, SUBSIDIOS Y OTRAS AYUDAS	\$0	\$0	\$0
BIENES MUEBLES, INMUEBLES E INTANGIBLES	\$0	\$0	\$0
INVERSIÓN PÚBLICA	\$925,505,177	\$35,259,400	\$35,259,400
INVERSIONES FINANCIERAS Y OTRAS PROVISIONES	\$0	\$0	\$0
PARTICIPACIONES Y APORTACIONES	\$0	\$0	\$0
DEUDA PÚBLICA	\$0	\$0	\$0
Total de las operaciones	\$0	\$309,984,686	\$309,984,686




FARID PÉREZ SAID
DIRECTOR GENERAL



SALVADOR ALONSO RAMÍREZ
DIRECTOR ADMINISTRATIVO



MARÍA DE LOURDES GONZÁLEZ REYES
SUBDIRECTORA DE RECURSOS FINANCIEROS



JOSE CARLOS ROAL LEÓN
JEFE DEL DEPARTAMENTO DE CONTABILIDAD Y
CONTROL PRESUPUESTAL


Comité Administrador Poblano para la Construcción de Espacios Educativos
Endeudamiento Neto
Del 1 de Enero al 30 de Septiembre de 2022

Identificación de Crédito o Instrumento	Contratación/Colocación	Amortización	Endeudamiento Neto
	A	B	C=A-B
Créditos Bancarios			
			0
			0
			0
			0
			0
			0
			0
			0
			0
			0
Total Créditos Bancarios	0	0	0

Otros Instrumentos de Deuda			
			0
			0
			0
			0
			0
			0
			0
			0
			0
			0
Total Otros Instrumentos de Deuda	0	0	0
Total	0	0	0




FARID PÉREZ SAID
DIRECTOR GENERAL



SALVADOR ALONSO RAMIREZ
DIRECTOR ADMINISTRATIVO



MARIA DE LOURDES GONZÁLEZ REYES
SUBDIRECTORA DE RECURSOS FINANCIEROS



JOSE CARLOS ROA LEON
JEFE DEL DEPARTAMENTO DE CONTABILIDAD Y CONTROL PRESUPUESTAL

Comité Administrador Poblano para la Construcción de Espacios
Intereses de la Deuda
Del 1 de Enero al 30 de Septiembre de 2022


Identificación de Crédito o Instrumento	Devengado	Pagado
Créditos Bancarios		
Total de Intereses de Créditos Bancarios	0	0

Otros Instrumentos de Deuda		
Total de Intereses de Otros Instrumentos de Deuda	0	0

Total	0	0
--------------	---	---



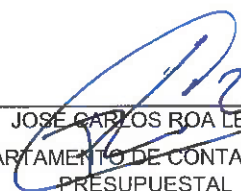
FARID PÉREZ SAID
 DIRECTOR GENERAL



SALVADOR ALONSO RAMIREZ
 DIRECTOR ADMINISTRATIVO



MARIA DE LOURDES GONZÁLEZ REYES
 SUBDIRECTORA DE RECURSOS FINANCIEROS



JOSE CARLOS ROA LEON
 JEFE DEL DEPARTAMENTO DE CONTABILIDAD Y CONTROL PRESUPUESTAL