

## **INFORMACIÓN PRESUPUESTAL**

CLASIFICACIÓN ADMINISTRATIVA

CLASIFICACIÓN POR TIPO DE GASTO

CLASIFICACIÓN FUNCIONAL (FINALIDAD Y FUNCIÓN)

CLASIFICACIÓN POR OBJETO DE GASTO (CAPITULO Y CONCEPTO)

ESTADO ANALÍTICO DE INGRESOS

INDICADORES DE POSTURA FISCAL

FLUJO DE FONDOS

ENDEUDAMIENTO NETO

INTERESES DE LA DEUDA

**INFORMACIÓN**

**PRESUPUESTAL**

**Comité Administrativo Poblano para la Construcción de Espacios Educativos**  
**Estado Analítico del Ejercicio del Presupuesto de Egresos**  
**Clasificación Administrativa**  
**Del 01 de Enero al 31 de Julio de 2022**

Concepto	Egresos						Subejercicio 6 = ( 3 - 4 )
	Aprobado	Ampliaciones / (Reducciones)	Modificado	Devengado	Pagado		
	1	2	3 = ( 1 + 2 )	4	5		
<b>TOTAL DEL GASTO</b>	994,734,065	-5,872,146	988,861,919	25,745,990	25,745,990	963,115,929	
DIRECCION GENERAL	994,734,065	-5,872,146	988,861,919	25,745,990	25,745,990	963,115,929	
<b>Total de Gasto</b>	<b>994,734,065</b>	<b>-5,872,146</b>	<b>988,861,919</b>	<b>25,745,990</b>	<b>25,745,990</b>	<b>963,115,929</b>	



FARID PEREZ SAID  
DIRECTOR GENERAL



SALVADOR ALONSO RAMIREZ  
ENCARGADO DEL DESPACHO DE LOS ASUNTOS DE LA  
DIRECCIÓN ADMINISTRATIVA



MARIA DE LOURDES GONZALEZ REYES  
SUBDIRECTORA DE RECURSOS FINANCIEROS



JOSE CARLOS ROA LEON  
JEFE DEL DEPARTAMENTO DE CONTABILIDAD Y CONTROL  
PRESUPUESTAL

**Comité Administrativo Poblano para la Construcción de Espacios Educativos**  
 Estado Analítico del Ejercicio del Presupuesto de Egresos  
 Clasificación por tipo de Gasto  
 Del 1 de Enero al 31 de Julio de 2022

Concepto	Egresos					Subejercicio 6 = (3 - 4)
	Aprobado	Ampliaciones / (Reducciones)	Modificado	Devengado	Pagado	
	1	2	3 = (1 + 2)	4	5	
Gasto Corriente	69,228,888	-5,872,146	63,356,743	24,789,402	24,789,402	38,567,340
Gasto de Capital	925,505,177	0	925,505,177	956,588	956,588	924,548,589
Amortización de la deuda y disminución de pasivos	0	0	0	0	0	0
Pensiones y Jubilaciones	0	0	0	0	0	0
Participaciones	0	0	0	0	0	0
<b>Total de Gasto</b>	<b>994,734,065</b>	<b>-5,872,146</b>	<b>988,861,920</b>	<b>25,745,990</b>	<b>25,745,990</b>	<b>963,115,930</b>

  
 FARID PÉREZ SAID  
 DIRECTOR GENERAL

  
 SALVADOR ALONSO RAMIREZ  
 ENCARGADO DEL DESPACHO DE LOS ASUNTOS DE LA  
 DIRECCIÓN ADMINISTRATIVA

  
 MARIA DE LOURDES GONZÁLEZ REYES  
 SUBDIRECTORA DE RECURSOS FINANCIEROS

  
 JOSE CARLOS ROA LEÓN  
 JEFE DEL DEPARTAMENTO DE CONTABILIDAD Y CONTROL  
 PRESUPUESTAL

**Comité Administrador Poblano para la Construcción de Espacios Educativos**  
 Estado Analítico del Ejercicio del Presupuesto de Egresos  
 Clasificación Funcional (Finalidad y Función)

Del 1 de Enero al 31 de Julio de 2022

Concepto	Egresos					
	Aprobado 1	Ampliaciones /(Reducciones) 2	Modificado 3=(1+2)	Devengado 4	Pagado 5	Subejercicio 6=(3-4)
Gobierno	0	0	0	0	0	0
Legislación	0	0	0	0	0	0
Justicia	0	0	0	0	0	0
Coordinación de la Política de Gobierno	0	0	0	0	0	0
Relaciones Exteriores	0	0	0	0	0	0
Asuntos Financieros y Hacendarios	0	0	0	0	0	0
Seguridad Nacional	0	0	0	0	0	0
Asuntos de Orden Público y de Seguridad Interior	0	0	0	0	0	0
Otros Servicios Generales	0	0	0	0	0	0
Desarrollo Social	994,734,065	-5,872,146	988,861,920	25,745,990	25,745,990	963,115,930
Protección Ambiental	0	0	0	0	0	0
Vivienda y Servicios a la Comunidad	0	0	0	0	0	0
Salud	0	29,361,151	29,361,151	950,588	950,588	28,404,504
Recreación, Cultura y Otras Manifestaciones Sociales	0	0	0	0	0	0
Educación	994,734,065	-35,233,297	959,500,768	24,789,402	24,789,402	934,711,366
Protección Social	0	0	0	0	0	0
Otros Asuntos Sociales	0	0	0	0	0	0
Desarrollo Económico	0	0	0	0	0	0
Asuntos Económicos, Comerciales y Laborales en General	0	0	0	0	0	0
Agropecuaria, Silvicultura, Pesca y Caza	0	0	0	0	0	0
Combustibles y Energía	0	0	0	0	0	0
Minería, Manufacturas y Construcción	0	0	0	0	0	0
Transporte	0	0	0	0	0	0
Comunicaciones	0	0	0	0	0	0
Turismo	0	0	0	0	0	0
Ciencia, Tecnología e Innovación	0	0	0	0	0	0
Otras Industrias y Otros Asuntos Económicos	0	0	0	0	0	0
Otros no Clasificados en Funciones	0	0	0	0	0	0
Aportaciones de la Deuda Pública / Costo Financiero de la Deuda	0	0	0	0	0	0
Transferencias, Participaciones y Aportaciones entre Diferentes Niveles y Ordenes de Gobierno	0	0	0	0	0	0
Sanearamiento del Sistema Financiero	0	0	0	0	0	0
Adeudos de Ejercicios Fiscales Anteriores	0	0	0	0	0	0
<b>Total del Gasto</b>	<b>994,734,065</b>	<b>-5,872,146</b>	<b>988,861,920</b>	<b>25,745,990</b>	<b>25,745,990</b>	<b>963,115,930</b>

FARID PEREZ SAID  
DIRECTOR GENERAL

SALVADOR ALONSO RAMIREZ  
ENCARGADO DEL DESPACHO DE LOS ASUNTOS DE LA DIRECCIÓN ADMINISTRATIVA

MARIA DE LOURDES GONZALEZ REYES  
SUBDIRECTORA DE RECURSOS FINANCIEROS

JOSE CARLOS BOA LEON  
JEFE DEL DEPARTAMENTO DE CONTABILIDAD Y CONTROL PRESUPUESTAL

**Comité Administrador Poblano para la Construcción de Espacios Educativos**  
**Estado Analítico del Ejercicio del Presupuesto de Egresos**  
**Clasificación por Objeto del Gasto (Capítulo y Concepto)**

Del 1 de Enero al 31 de Julio de 2022

Concepto	Egresos					
	Aprobado 1	Ampliaciones /(Reducciones) 2	Modificado 3	Devengado 4	Pagado 5	Subejercicio 6 = (3 - 4)
<b>SERVICIOS PERSONALES</b>	<b>40,685,930</b>	<b>-318,715</b>	<b>40,367,215</b>	<b>19,123,654</b>	<b>19,123,654</b>	<b>21,243,561</b>
REMUNERACIONES AL PERSONAL DE CARÁCTER PERMANENTE	8,384,448	0	8,384,448	4,797,058	4,797,058	3,587,390
REMUNERACION DE CARÁCTER EVENTUAL	0	9,420,147	9,420,147	4,486,886	4,486,886	4,933,261
REMUNERACIONES ADICIONALES Y ESPECIALES	17,827,152	1,203,685	19,030,837	8,545,666	8,545,666	10,485,171
SEGURIDAD SOCIAL	2,347,644	148,841	2,496,485	1,137,057	1,137,057	1,359,427
OTRAS PRESTACIONES SOCIALES Y ECONÓMICAS	339,816	0	339,816	156,987	156,987	182,829
PREVISIONES	11,786,870	-11,091,388	695,482	0	0	695,482
PAGO DE ESTÍMULOS A SERVIDORES PÚBLICOS	0	0	0	0	0	0
<b>MATERIALES Y SUMINISTROS</b>	<b>8,703,272</b>	<b>-762,765</b>	<b>7,940,507</b>	<b>2,500,807</b>	<b>2,500,807</b>	<b>5,439,700</b>
MATERIALES DE ADMINISTRACIÓN, EMISIÓN DE DOCUMENTOS Y ARTÍCULOS OFICIALES	2,394,307	-214,009	2,180,298	751,772	751,772	1,428,526
ALIMENTOS Y UTENSILIOS	581,993	-43,612	538,381	185,346	185,346	353,035
MATERIAS PRIMAS Y MATERIALES DE PRODUCCIÓN Y COMERCIALIZACIÓN	0	0	0	0	0	0
MATERIALES Y ARTÍCULOS DE CONSTRUCCIÓN Y DE REPARACIÓN	229,986	150,253	380,239	201,256	201,256	178,983
PRODUCTOS QUÍMICOS, FARMACÉUTICOS Y DE LABORATORIO	629,104	-198,096	431,008	80,227	80,227	350,781
COMBUSTIBLES, LUBRICANTES Y ADITIVOS	2,999,988	-224,904	2,775,084	1,012,988	1,012,988	1,762,096
VESTUARIO, BLANCOS, PRENDAS DE PROTECCIÓN Y ARTÍCULOS DEPORTIVOS	599,845	-58,984	540,861	0	0	540,861
MATERIALES Y SUMINISTROS PARA SEGURIDAD	0	0	0	0	0	0
HERRAMIENTAS, REFACCIONES Y ACCESORIOS	1,268,049	-173,413	1,094,636	269,218	269,218	825,418
<b>SERVICIOS GENERALES</b>	<b>19,839,686</b>	<b>-4,790,666</b>	<b>15,049,020</b>	<b>3,164,941</b>	<b>3,164,941</b>	<b>11,884,079</b>
SERVICIOS BÁSICOS	671,840	-43,062	628,778	254,964	254,964	373,815
SERVICIOS DE ARRENDAMIENTO	9,075,667	-2,590,575	6,485,092	1,006,995	1,006,995	5,478,097
SERVICIOS PROFESIONALES, CIENTÍFICOS, TÉCNICOS Y OTROS SERVICIOS	2,963,915	-525,821	2,438,094	735,389	735,389	1,702,705
SERVICIOS FINANCIEROS, BANCARIOS Y COMERCIALES	3,325,722	-1,770,539	1,555,183	13,371	13,371	1,541,812
SERVICIOS DE INSTALACIÓN, REPARACIÓN, MANTENIMIENTO Y CONSERVACIÓN	400,000	407,349	807,349	194,957	194,957	612,392
SERVICIOS DE COMUNICACIÓN SOCIAL Y PUBLICIDAD	0	0	0	0	0	0
SERVICIOS DE TRASLADO Y VIÁTICOS	1,350,000	-53,733	1,296,267	383,155	383,155	913,112
SERVICIOS OFICIALES	500,000	-500,000	0	0	0	0
OTROS SERVICIOS GENERALES	1,552,542	285,715	1,838,257	576,111	576,111	1,262,146
<b>TRANSFERENCIAS, ASIGNACIONES, SUBSIDIOS Y OTRAS AYUDAS</b>	<b>0</b>	<b>0</b>	<b>0</b>	<b>0</b>	<b>0</b>	<b>0</b>
TRANSFERENCIAS INTERNAS Y ASIGNACIONES AL SECTOR PÚBLICO	0	0	0	0	0	0

**Comité Administrador Poblano para la Construcción de Edificios Educativos**  
**Estado Analítico del Ejercicio del Presupuesto de Egresos**  
**Clasificación por Objeto del Gasto (Capítulo y Concepto)**

Del 1 de Enero al 31 de Julio de 2022

Concepto	Egresos					
	Aprobado 1	Ampliaciones /(Reducciones) 2	Modificado 3	Devengado 4	Pagado 5	Subejercicio 6 = (3 - 4)
TRANSFERENCIAS AL RESTO DEL SECTOR PÚBLICO	0	0	0	0	0	0
SUBSIDIOS Y SUBVENCIONES	0	0	0	0	0	0
AYUDAS SOCIALES	0	0	0	0	0	0
PENSIONES Y JUBILACIONES	0	0	0	0	0	0
TRANSFERENCIAS A FIDEICOMISOS, MANDATOS Y OTROS ANÁLOGOS	0	0	0	0	0	0
TRANSFERENCIAS A LA SEGURIDAD SOCIAL	0	0	0	0	0	0
DONATIVOS	0	0	0	0	0	0
TRANSFERENCIAS AL EXTERIOR	0	0	0	0	0	0
<b>BIENES MUEBLES, INMUEBLES E INTANGIBLES</b>	0	0	0	0	0	0
MOBILIARIO Y EQUIPO DE ADMINISTRACIÓN	0	0	0	0	0	0
MOBILIARIO Y EQUIPO EDUCACIONAL Y RECREATIVO	0	0	0	0	0	0
EQUIPO E INSTRUMENTAL MÉDICO Y DE LABORATORIO	0	0	0	0	0	0
VEHÍCULOS Y EQUIPO DE TRANSPORTE	0	0	0	0	0	0
EQUIPO DE DEFENSA Y SEGURIDAD	0	0	0	0	0	0
MAQUINARIA, OTROS EQUIPOS Y HERRAMIENTAS	0	0	0	0	0	0
ACTIVOS BIOLÓGICOS	0	0	0	0	0	0
BIENES INMUEBLES	0	0	0	0	0	0
ACTIVOS INTANGIBLES	0	0	0	0	0	0
<b>INVERSIÓN PÚBLICA</b>	925,505,177	0	925,505,177	956,588	956,588	924,548,589
OBRA PÚBLICA EN BIENES DE DOMINIO PÚBLICO	925,505,177	0	925,505,177	956,588	956,588	924,548,589
OBRA PÚBLICA EN BIENES PROPIOS	0	0	0	0	0	0
PROYECTOS PRODUCTIVOS Y ACCIONES DE FOMENTO	0	0	0	0	0	0
<b>INVERSIONES FINANCIERAS Y OTRAS PROVISIONES</b>	0	0	0	0	0	0
INVERSIONES PARA EL FOMENTO DE ACTIVIDADES PRODUCTIVAS	0	0	0	0	0	0
ACCIONES Y PARTICIPACIONES DE CAPITAL	0	0	0	0	0	0
COMPRA DE TÍTULOS Y VALORES	0	0	0	0	0	0
CONCESIÓN DE PRÉSTAMOS	0	0	0	0	0	0
INVERSIONES EN FIDEICOMISOS, MANDATOS Y OTROS ANÁLOGOS	0	0	0	0	0	0
OTRAS INVERSIONES FINANCIERAS	0	0	0	0	0	0
PROVISIONES PARA CONTINGENCIAS Y OTRAS EROGACIONES ESPECIALES	0	0	0	0	0	0
<b>PARTICIPACIONES Y APORTACIONES</b>	0	0	0	0	0	0
PARTICIPACIONES	0	0	0	0	0	0
APORTACIONES	0	0	0	0	0	0
CONVENIOS	0	0	0	0	0	0

**Comité Administrador Poblano para la Construcción de Servicios Educativos**  
**Estado Analítico del Ejercicio del Presupuesto de Egresos**  
**Clasificación por Objeto del Gasto (Capítulo y Concepto)**  
**Del 1 de Enero al 31 de Julio de 2022**

Concepto	Egresos					Subejercicio 6 = ( 3 - 4 )
	Aprobado	Ampliaciones /(Reducciones)	Modificado	Devengado	Pagado	
	1	2	3	4	5	
DEUDA PÚBLICA	0	0	0	0	0	0
AMORTIZACIÓN DE LA DEUDA PÚBLICA	0	0	0	0	0	0
INTERESES DE LA DEUDA PÚBLICA	0	0	0	0	0	0
COMISIONES DE LA DEUDA PÚBLICA	0	0	0	0	0	0
GASTOS DE LA DEUDA PÚBLICA	0	0	0	0	0	0
COSTOS POR COBERTURAS	0	0	0	0	0	0
APOYOS FINANCIEROS	0	0	0	0	0	0
ADEUDOS DE EJERCICIOS FISCALES ANTERIORES (ADEFAS)	0	0	0	0	0	0
<b>Total del Gasto</b>	<b>994,734,065</b>	<b>-5,872,146</b>	<b>988,861,920</b>	<b>25,745,990</b>	<b>25,745,990</b>	<b>963,115,930</b>

  
 FARID PÉREZ SAID  
 DIRECTOR GENERAL

  
 SALVADOR ALONSO RAMÍREZ  
 ENCARGADO DEL DESPACHO DE LOS ASUNTOS DE LA  
 DIRECCIÓN ADMINISTRATIVA

  
 MARIA DE LOURDES GONZALEZ REYES  
 SUBDIRECTORA DE RECURSOS FINANCIEROS

  
 JOSE CARLOS BOATEÓN  
 JEFE DEL DEPARTAMENTO DE CONTABILIDAD Y CONTROL  
 PRESUPUESTAL



**Comité Administrativo Poblano para la Construcción de Espacios Culturativos**  
**Estado Analítico de Ingresos**  
**Del 1 de Enero al 31 de Julio de 2022**

Rubro de Ingresos	Ingreso				Diferencia (6=5-1)
	Estimado (1)	Ampliaciones y Reducciones	Modificado (3=1+2)	Devengado (4)	
IMPUESTOS	0	0	0	0	0
CUOTAS Y APORTACIONES DE SEGURIDAD SOCIAL	0	0	0	0	0
CONTRIBUCIONES DE MEJORAS	0	0	0	0	0
DERECHOS	0	0	0	0	0
PRODUCTOS	0	1,743,897	1,743,897	1,165,277	1,165,277
APROVECHAMIENTOS	0	0	0	0	0
INGRESOS POR VENTA DE BIENES, PRESTACIÓN DE SERVICIOS Y OTROS INGRESOS	0	154	154	154	154
FARTICIPACIONES, APORTACIONES, CONVENIOS, INCENTIVOS DERIVADOS DE LA	0	0	0	0	0
TRANSFERENCIAS, ASIGNACIONES, SUBSIDIOS Y SUBVENCIÓNES, Y PENSIONES Y	994,734,065	0	994,734,065	151,837,458	151,837,458
JUBILACIONES	0	0	0	0	0
INGRESOS DERIVADOS DE FINANCIAMIENTOS	0	0	0	0	0
<b>Total</b>	<b>994,734,065</b>	<b>1,744,051</b>	<b>996,478,116</b>	<b>153,002,889</b>	<b>153,002,889</b>
<b>Ingresos Excedentes</b>					<b>-841,731,176</b>

Estado Analítico de Ingresos por Fuente de Financiamiento	Ingreso				Diferencia (6=5-1)
	Estimado (1)	Ampliaciones/ Reducciones	Modificado (3=1+2)	Devengado (4)	
Ingresos del Poder Ejecutivo Federal o Estatal y de los Municipios	0	0	0	0	0
IMPUESTOS	0	0	0	0	0
CUOTAS Y APORTACIONES DE SEGURIDAD SOCIAL	0	0	0	0	0
CONTRIBUCIONES DE MEJORAS	0	0	0	0	0
DERECHOS	0	0	0	0	0
PRODUCTOS	0	0	0	0	0
APROVECHAMIENTOS	0	0	0	0	0
INGRESOS POR VENTA DE BIENES, PRESTACIÓN DE SERVICIOS Y OTROS	0	0	0	0	0
INGRESOS	0	0	0	0	0
FARTICIPACIONES, APORTACIONES, CONVENIOS, INCENTIVOS DERIVADOS DE LA COLABORACIÓN FISCAL Y FONDOS DISTINTOS DE APORTACIONES	0	0	0	0	0
TRANSFERENCIAS, ASIGNACIONES, SUBSIDIOS Y SUBVENCIÓNES, Y PENSIONES Y JUBILACIONES	0	0	0	0	0
Ingresos de los Entes Públicos de los Poderes Legislativo y Judicial, de los Organos Autónomos y del Sector Paraestatal o Paramunicipal, así como de las Empresas Productivas del Estado	0	0	0	0	0
CUOTAS Y APORTACIONES DE SEGURIDAD SOCIAL	0	0	0	0	0
PRODUCTOS	0	1,743,897	1,743,897	1,165,277	1,165,277
INGRESOS POR VENTA DE BIENES, PRESTACIÓN DE SERVICIOS Y OTROS	0	154	154	154	154
TRANSFERENCIAS, ASIGNACIONES, SUBSIDIOS Y SUBVENCIÓNES, Y PENSIONES Y JUBILACIONES	994,734,065	0	994,734,065	151,837,458	151,837,458
<b>Total</b>	<b>994,734,065</b>	<b>1,744,051</b>	<b>996,478,116</b>	<b>153,002,889</b>	<b>153,002,889</b>
<b>Ingresos Excedentes</b>					<b>-841,731,176</b>

  
**FARID PÉREZ SAID**  
 DIRECTOR GENERAL

  
**SALVADOR ALONSO RAMÍREZ**  
 ENCARGADO DEL DESPACHO DE LOS ASUNTOS DE LA DIRECCIÓN ADMINISTRATIVA

  
**MARIA DE LOURDES GONZÁLEZ REYES**  
 SUBDIRECTORA DE RECURSOS FINANCIEROS


  
**JOSE CARLOS ROA LEÓN**  
 JEFE DEL DEPARTAMENTO DE CONTABILIDAD Y CONTROL PRESUPUESTAL


**Comité Administrador Poblano para la Construcción de Espacios**  
**Indicadores de Postura Fiscal**  
**Del 1 de Enero al 31 de Julio de 2022**

Concepto	Estimado	Devengado	Pagado
<b>I. Ingresos Presupuestarios (I=1+2)</b>	<b>994,734,065</b>	<b>153,002,889</b>	<b>153,002,889</b>
1. Ingresos del Gobierno de la Entidad Federativa	0	0	0
2. Ingresos del Sector Paraestatal	994,734,065	153,002,889	153,002,889
<b>II. Egresos Presupuestarios (II=3+4)</b>	<b>994,734,065</b>	<b>25,745,990</b>	<b>16,559,718</b>
3. Egresos del Gobierno de la Entidad Federativa	0	0	0
4. Egresos del Sector Paraestatal	994,734,065	25,745,990	25,745,990
<b>III. Balance Presupuestario (Superávit o Déficit) (III = I - II)</b>	<b>0</b>	<b>127,256,899</b>	<b>127,256,899</b>

Concepto	Estimado	Devengado	Pagado
<b>III. Balance Presupuestario (Superávit o Déficit)</b>	<b>0</b>	<b>127,256,899</b>	<b>127,256,899</b>
<b>IV. Intereses, Comisiones y Gastos de la Deuda</b>	<b>0</b>	<b>0</b>	<b>0</b>
<b>V. Balance Primario ( Superávit o Déficit) (V= III - IV)</b>	<b>0</b>	<b>127,256,899</b>	<b>127,256,899</b>

Concepto	Estimado	Devengado	Pagado
<b>A. Financiamiento</b>	<b>0</b>	<b>0</b>	<b>0</b>
<b>B. Amortización de la deuda</b>	<b>0</b>	<b>0</b>	<b>0</b>
<b>C. Endeudamiento ó desendeudamiento (C = A - B)</b>	<b>0</b>	<b>0</b>	<b>0</b>

  
 FARID PÉREZ SAID  
 DIRECTOR GENERAL

  
 SALVADOR ALONSO RAMIREZ  
 ENCARGADO DEL DESPACHO DE LOS  
 ASUNTOS DE LA DIRECCIÓN  
 ADMINISTRATIVA

  
 MARIA DE LOURDES GONZÁLEZ REYES  
 SUBDIRECTORA DE RECURSOS FINANCIEROS


  
 JOSE CARLOS ROA LEÓN  
 JEFE DEL DEPARTAMENTO DE  
 CONTABILIDAD Y CONTROL PRESUPUESTAL


**Comité Administrador Poblano para la Construcción de Espacios  
Educativos  
Flujo de fondos**


**Del 01/ene/2022 al 31/julio/2022**

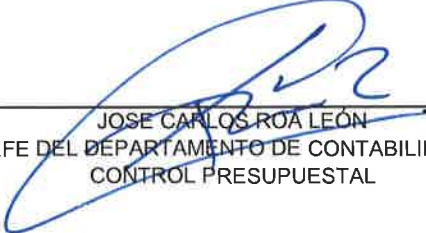
(Cifras en Pesos)

Concepto	Estimado / Aprobado	Devengado	Recaudado / Pagado
<b>Rubros de Ingresos</b>	<b>\$994,734,065</b>	<b>\$153,002,889</b>	<b>\$153,002,889</b>
IMPUESTOS	\$0	\$0	\$0
CUOTAS Y APORTACIONES DE SEGURIDAD SOCIAL	\$0	\$0	\$0
CONTRIBUCIONES DE MEJORAS	\$0	\$0	\$0
DERECHOS	\$0	\$0	\$0
PRODUCTOS	\$0	\$1,165,277	\$1,165,277
APROVECHAMIENTOS	\$0	\$0	\$0
INGRESOS POR VENTA DE BIENES, PRESTACIÓN DE SERVICIOS Y OTROS INGRESOS	\$0	\$154	\$154
PARTICIPACIONES, APORTACIONES, CONVENIOS, INCENTIVOS DERIVADOS DE LA COLABORACIÓN FISCAL Y FONDOS DISTINTOS DE APORTACIONES	\$0	\$0	\$0
TRANSFERENCIAS, ASIGNACIONES, SUBSIDIOS Y SUBVENCIONES, Y PENSIONES Y JUBILACIONES	\$994,734,065	\$151,837,458	\$151,837,458
INGRESOS DERIVADOS DE FINANCIAMIENTOS	\$0.00	\$0.00	\$0.00
<b>Capítulos de Gasto</b>	<b>\$994,734,065</b>	<b>\$25,745,990</b>	<b>\$25,745,990</b>
SERVICIOS PERSONALES	\$40,685,930	\$19,123,654	\$19,123,654
MATERIALES Y SUMINISTROS	\$8,703,272	\$2,500,807	\$2,500,807
SERVICIOS GENERALES	\$19,839,686	\$3,164,941	\$3,164,941
TRANSFERENCIAS, ASIGNACIONES, SUBSIDIOS Y OTRAS AYUDAS	\$0	\$0	\$0
BIENES MUEBLES, INMUEBLES E INTANGIBLES	\$0	\$0	\$0
INVERSIÓN PÚBLICA	\$925,505,177	\$956,588	\$956,588
INVERSIONES FINANCIERAS Y OTRAS PROVISIONES	\$0	\$0	\$0
PARTICIPACIONES Y APORTACIONES	\$0	\$0	\$0
DEUDA PÚBLICA	\$0	\$0	\$0
<b>Total de las operaciones</b>	<b>\$0</b>	<b>\$127,256,899</b>	<b>\$127,256,899</b>

  
FARID PÉREZ SAID  
DIRECTOR GENERAL

  
SALVADOR ALONSO RAMÍREZ  
ENCARGADO DEL DESPACHO DE LOS ASUNTOS DE  
LA DIRECCIÓN ADMINISTRATIVA

  
MARÍA DE LOURDES GONZÁLEZ REYES  
SUBDIRECTORA DE RECURSOS FINANCIEROS

  
JOSE CARLOS ROA LEÓN  
JEFE DEL DEPARTAMENTO DE CONTABILIDAD Y  
CONTROL PRESUPUESTAL

**Comité Administrador Poblano para la Construcción de Espacios Educativos**  
**Endeudamiento Neto**  
**Del 1 de Enero al 31 de Julio de 2022**

Identificación de Crédito o Instrumento	Contratación/Colocación	Amortización	Endeudamiento Neto
	A	B	C=A-B
<b>Créditos Bancarios</b>			
			0
			0
			0
			0
			0
			0
			0
			0
			0
<b>Total Créditos Bancarios</b>	<b>0</b>	<b>0</b>	<b>0</b>

<b>Otros Instrumentos de Deuda</b>			
			0
			0
			0
			0
			0
			0
			0
			0
			0
			0
<b>Total Otros Instrumentos de Deuda</b>	<b>0</b>	<b>0</b>	<b>0</b>
<b>Total</b>	<b>0</b>	<b>0</b>	<b>0</b>



FARID PÉREZ SAID  
 DIRECTOR GENERAL



SALVADOR ALONSO RAMÍREZ  
 ENCARGADO DEL DESPACHO DE LOS ASUNTOS DE LA  
 DIRECCIÓN ADMINISTRATIVA



MARIA DE LOURDES GONZÁLEZ REYES  
 SUBDIRECTORA DE RECURSOS FINANCIEROS




JOSE CARLOS ROA LEON  
 JEFE DEL DEPARTAMENTO DE CONTABILIDAD Y CONTROL  
 PRESUPUESTAL

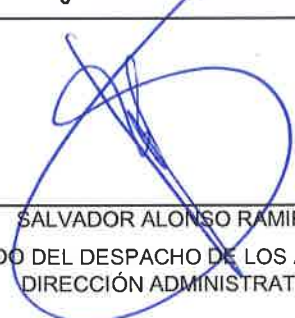
**Comité Administrador Poblano para la Construcción de Espacios**  
**Intereses de la Deuda**  
**Del 1 de Enero al 31 de Julio de 2022**

Identificación de Crédito o Instrumento	Devengado	Pagado
<b>Créditos Bancarios</b>		
<b>Total de Intereses de Créditos Bancarios</b>	0	0


<b>Otros Instrumentos de Deuda</b>		
<b>Total de Intereses de Otros Instrumentos de Deuda</b>	0	0

<b>Total</b>	0	0
--------------	---	---

  
 FARID PÉREZ SAID  
 DIRECTOR GENERAL

  
 SALVADOR ALONSO RAMÍREZ  
 ENCARGADO DEL DESPACHO DE LOS ASUNTOS DE LA  
 DIRECCIÓN ADMINISTRATIVA

  
 MARIA DE LOURDES GONZÁLEZ REYES  
 SUBDIRECTORA DE RECURSOS FINANCIEROS

  
 JOSE CARLOS ROA LEÓN  
 JEFE DEL DEPARTAMENTO DE CONTABILIDAD Y CONTROL  
 PRESUPUESTAL