

## **INFORMACIÓN PRESUPUESTAL**

CLASIFICACIÓN ADMINISTRATIVA

CLASIFICACIÓN POR TIPO DE GASTO

CLASIFICACIÓN FUNCIONAL (FINALIDAD Y FUNCIÓN)

CLASIFICACIÓN POR OBJETO DEL GASTO (CAPITULO Y CONCEPTO)

ESTADO ANALITICO DE INGRESOS

INDICADORES DE POSTURA FISCAL

FLUJO DE FONDOS


ENDEUDAMIENTO NETO


INTERESES DE LA DEUDA


# **INFORMACIÓN PRESUPUESTAL**

**Comité Administrador Poblano para la Construcción de Espacios Educativos**  
**Estado Analítico del Ejercicio del Presupuesto de Egresos**  
**Clasificación Administrativa**  
**Del 01 de Enero al 30 de Septiembre de 2023**

Concepto	Egresos						Subejercicio 6 = (3 - 4)
	Aprobado	Ampliaciones / (Reducciones)	Modificado	Devengado	Pagado		
	1	2	3 = (1 + 2)	4	5		
<b>TOTAL DEL GASTO</b>	<b>1,066,703,031</b>	<b>3,177,427</b>	<b>1,069,880,458</b>	<b>45,144,438</b>	<b>45,144,438</b>	<b>1,024,736,021</b>	
DIRECCION GENERAL	1,066,703,031	3,177,427	1,069,880,458	45,144,438	45,144,438	1,024,736,021	
<b>Total de Gasto</b>	<b>1,066,703,031</b>	<b>3,177,427</b>	<b>1,069,880,458</b>	<b>45,144,438</b>	<b>45,144,438</b>	<b>1,024,736,021</b>	

  
 MARIO ALBERTO CRUZ GONZÁLEZ  
 DIRECTOR GENERAL

  
 SALVADOR ALZINO RAMÍREZ  
 DIRECTOR ADMINISTRATIVO

  
 JESÚS ZEPEDA ALCÓCER  
 SUBDIRECTOR DE RECURSOS FINANCIEROS

  
 JOSÉ CARLOS ROA LEÓN  
 JEFE DEL DEPARTAMENTO DE CONTABILIDAD Y CONTROL  
 PRESUPUESTAL


# Comité Administrador Poblano para la Construcción de Espacios Educativos


Estado Analítico del Ejercicio del Presupuesto de Egresos


Clasificación por tipo de Gasto

Del 1 de Enero al 30 de Septiembre de 2023

Concepto	Egresos						Subejercicio 6 = (3 - 4)
	Aprobado 1	Ampliaciones / (Reducciones) 2	Modificado 3 = (1 + 2)	Devengado 4	Pagado 5	6 = (3 - 4)	
Gasto Corriente	59,104,146	3,144,336	62,248,482	40,985,807	40,985,807	21,262,674	
Gasto de Capital	1,007,598,885	33,092	1,007,631,977	4,158,630	4,158,630	1,003,473,347	
Amortización de la deuda y disminución de pasivos	0	0	0	0	0	0	
Pensiones y Jubilaciones	0	0	0	0	0	0	
Participaciones	0	0	0	0	0	0	
<b>Total de Gasto</b>	<b>1,066,703,031</b>	<b>3,177,427</b>	<b>1,069,880,458</b>	<b>45,144,438</b>	<b>45,144,438</b>	<b>1,024,736,021</b>	

  
MARIO ALBERTO CRUZ GONZÁLEZ  
DIRECTOR GENERAL

  
SALVADOR ALCORISO RAMÍREZ  
DIRECTOR ADMINISTRATIVO

  
JESÚS ALFREDO ALCOCER  
SUBDIRECTOR DE RECURSOS FINANCIEROS

  
JOSÉ CARLOS ROCA LEÓN  
JEFE DEL DEPARTAMENTO DE CONTABILIDAD Y CONTROL PRESUPUESTAL

**Comité Administrador Poblano para la Construcción de Espacios Educativos**  
 Estado Analítico del Ejercicio del Presupuesto de Egresos  
 Clasificación Funcional (Finalidad y Función)

Del 1 de Enero al 30 de Septiembre de 2023

Concepto	Egresos					Subejercicio 6 = (3 + 4)
	Aprobado 1	Ampliaciones (Reducciones)	Modificado 3 = (1 + 2)	Devengado 4	Pagado 5	
GOBIERNO	0	0	0	0	0	0
LEGISLACIÓN	0	0	0	0	0	0
JUSTICIA	0	0	0	0	0	0
COORDINACIÓN DE LA POLÍTICA DE GOBIERNO	0	0	0	0	0	0
RELACIONES EXTERIORES	0	0	0	0	0	0
ASUNTOS FINANCIEROS Y HACENDARIOS	0	0	0	0	0	0
SEGURIDAD NACIONAL	0	0	0	0	0	0
ASUNTOS DE ORDEN PÚBLICO Y DE SEGURIDAD INTERIOR	0	0	0	0	0	0
OTROS SERVICIOS GENERALES	0	0	0	0	0	0
<b>DESARROLLO SOCIAL</b>	1,066,703,031	3,177,427	1,069,880,458	45,144,438	45,144,438	1,024,736,021
PROTECCIÓN AMBIENTAL	0	0	0	0	0	0
VIVIENDA Y SERVICIOS A LA COMUNIDAD	0	0	0	0	0	0
SALUD	0	0	0	0	0	0
RECREACIÓN, CULTURA Y OTRAS MANIFESTACIONES SOCIALES	0	0	0	0	0	0
EDUCACIÓN	0	0	0	0	0	0
PROTECCIÓN SOCIAL	1,066,703,031	3,177,427	1,069,880,458	45,144,438	45,144,438	1,024,736,021
OTROS ASUNTOS SOCIALES	0	0	0	0	0	0
<b>DESARROLLO ECONÓMICO</b>	0	0	0	0	0	0
ASUNTOS ECONÓMICOS, COMERCIALES Y LABORALES EN GENERAL	0	0	0	0	0	0
AGROPECUARIA, SILVICULTURA, PESCA Y CAZA	0	0	0	0	0	0
COMBUSTIBLES Y ENERGÍA	0	0	0	0	0	0
MINERÍA, MANUFACTURAS Y CONSTRUCCIÓN	0	0	0	0	0	0
TRANSPORTE	0	0	0	0	0	0
COMUNICACIONES	0	0	0	0	0	0
TURISMO	0	0	0	0	0	0
CIENCIA, TECNOLOGÍA E INNOVACIÓN	0	0	0	0	0	0
OTRAS INDUSTRIAS Y OTROS ASUNTOS ECONÓMICOS	0	0	0	0	0	0
<b>OTRAS NO CLASIFICADAS EN FUNCIONES</b>	0	0	0	0	0	0
ACTIVIDADES DE LA DEUDA PÚBLICA / COSTO FINANCIERO DE LA DEUDA	0	0	0	0	0	0
TRANSFERENCIAS, PARTICIPACIONES Y APORTACIONES ENTRE DIFERENTES NIVELES Y ÓRDENES DE GOBIERNO	0	0	0	0	0	0
SANEAMIENTO DEL SISTEMA FINANCIERO	0	0	0	0	0	0
ADEUDOS DE EJERCICIOS FISCALES ANTERIORES	0	0	0	0	0	0
<b>Total del Gasto</b>	<b>1,066,703,031</b>	<b>3,177,427</b>	<b>1,069,880,458</b>	<b>45,144,438</b>	<b>45,144,438</b>	<b>1,024,736,021</b>

MARIO ALBERTO CRUZ GONZÁLEZ  
DIRECTOR GENERAL

SALVADOR ALONSO RAMÍREZ  
DIRECTOR ADMINISTRATIVO

JESÚS ZEPEDA ALCOCER

SUBDIRECTOR DE RECURSOS FINANCIEROS

JOSE CARLOS BOA LEÓN  
JEFE DEL DEPARTAMENTO DE CONTABILIDAD Y CONTROL PRESUPUESTAL

# Comité Administrador Poblano para la Construcción de Espacios Educativos

Estado Analítico del Ejercicio del Presupuesto de Egresos

Clasificación por Objeto del Gasto (Capítulo y Concepto)

Del 1 de Enero al 30 de Septiembre de 2023


Concepto	Egresos					Subejercicio 6 = ( 3 - 4 )
	Aprobado 1	Ampliaciones (/Reducciones) 2	Modificado 3	Devengado 4	Pagado 5	
<b>SERVICIOS PERSONALES</b>						
REMUNERACIONES AL PERSONAL DE CARÁCTER PERMANENTE	28,899,060	10,623,970	39,523,030	25,739,528	25,739,528	13,783,502
REMUNERACION DE CARÁCTER EVENTUAL	8,384,448	0	8,384,448	6,235,327	6,235,327	2,149,121
REMUNERACIONES ADICIONALES Y ESPECIALES	0	9,420,269	9,420,269	6,706,220	6,706,220	2,714,049
SEGURIDAD SOCIAL	17,827,152	1,203,701	19,030,853	10,970,867	10,970,867	8,059,986
OTRAS PRESTACIONES SOCIALES Y ECONÓMICAS	2,347,644	0	2,347,644	1,584,450	1,584,450	763,194
PREVISIONES	339,816	0	339,816	242,665	242,665	97,151
PAGO DE ESTÍMULOS A SERVIDORES PÚBLICOS	0	0	0	0	0	0
	0	0	0	0	0	0
<b>MATERIALES Y SUMINISTROS</b>						
MATERIALES DE ADMINISTRACIÓN, EMISIÓN DE DOCUMENTOS Y ARTÍCULOS OFICIALES	6,132,434	735,045	6,867,479	5,315,450	5,315,450	1,552,029
ALIMENTOS Y UTENSILIOS	\$1,734,201.00	30,263	1,764,464	968,721	968,721	795,742
MATERIAS PRIMAS Y MATERIALES DE PRODUCCIÓN Y COMERCIALIZACIÓN	440,003	29,988	469,991	447,772	447,772	22,219
MATERIALES Y ARTÍCULOS DE CONSTRUCCIÓN Y DE REPARACIÓN	215,236	0	215,236	0	0	0
PRODUCTOS QUÍMICOS, FARMACÉUTICOS Y DE LABORATORIO	300,029	390,176	690,205	560,267	560,267	45,146
COMBUSTIBLES, LUBRICANTES Y ADITIVOS	0	-157,061	142,968	49,510	49,510	93,458
VESTUARIO, BLANCOS, PRENDAS DE PROTECCIÓN Y ARTÍCULOS DEPORTIVOS	3,000,008	0	3,000,008	2,558,790	2,558,790	441,218
MATERIALES Y SUMINISTROS PARA SEGURIDAD	150,026	420,142	570,168	491,832	491,832	78,336
HERRAMIENTAS, REFACCIONES Y ACCESORIOS MENORES	0	0	0	0	0	0
	292,931	21,536	314,467	238,558	238,558	75,909
<b>SERVICIOS GENERALES</b>						
SERVICIOS BÁSICOS	12,981,122	2,728,007	15,709,129	9,930,829	9,930,829	5,776,300
SERVICIOS DE ARRENDAMIENTO	642,080	12,339	654,419	363,740	363,740	290,680
SERVICIOS PROFESIONALES, CIENTÍFICOS, TÉCNICOS Y OTROS SERVICIOS	5,914,087	-65,084	5,849,003	2,956,682	2,956,682	2,892,321
	2,675,000	-543,464	2,131,536	875,281	875,281	1,256,254
SERVICIOS FINANCIEROS, BANCARIOS Y COMERCIALES	150,000	6,250	156,250	76,667	76,667	79,583
SERVICIOS DE INSTALACIÓN, REPARACIÓN, MANTENIMIENTO Y CONSERVACIÓN	1,503,413	-269,518	1,233,895	925,201	925,201	308,694
SERVICIOS DE COMUNICACIÓN SOCIAL Y PUBLICIDAD	0	0	0	0	0	0
SERVICIOS DE TRASLADO Y VIÁTICOS	850,000	203,840	1,053,840	947,189	947,189	106,652
SERVICIOS OFICIALES	0	0	0	0	0	0
OTROS SERVICIOS GENERALES	1,246,542	3,383,644	4,630,186	3,786,070	3,786,070	844,116
<b>TRANSFERENCIAS, ASIGNACIONES, SUBSIDIOS Y OTRAS AYUDAS</b>						
TRANSFERENCIAS INTERNAS Y ASIGNACIONES AL SECTOR PÚBLICO	0	0	0	0	0	0


**Comité Administrativo Poblano para la Construcción de Espacios Educativos**  
**Estado Analítico del Ejercicio del Presupuesto de Egresos**  
**Clasificación por Objeto del Gasto (Capítulo y Concepto)**  
**Del 1 de Enero al 30 de Septiembre de 2023**


Concepto	Egresos					
	Aprobado 1	Ampliaciones /(Reducciones) 2	Modificado 3	Devengado 4	Pagado 5	Subejercicio 6 = (3 - 4)
TRANSFERENCIAS AL RESTO DEL SECTOR PÚBLICO	0	0	0	0	0	0
SUBSIDIOS Y SUBVENCIONES	0	0	0	0	0	0
AYUDAS SOCIALES	0	0	0	0	0	0
PENSIONES Y JUBILACIONES	0	0	0	0	0	0
TRANSFERENCIAS A FIDEICOMISOS, MANDATOS Y OTROS ANALOGOS	0	0	0	0	0	0
TRANSFERENCIAS A LA SEGURIDAD SOCIAL	0	0	0	0	0	0
DONATIVOS	0	0	0	0	0	0
TRANSFERENCIAS AL EXTERIOR	0	0	0	0	0	0
<b>BIENES MUEBLES, INMUEBLES E INTANGIBLES</b>	0	33,092	33,092	33,092	33,092	0
MOBILIARIO Y EQUIPO DE ADMINISTRACIÓN	0	0	0	0	0	0
MOBILIARIO Y EQUIPO EDUCACIONAL Y RECREATIVO	0	0	0	0	0	0
EQUIPO E INSTRUMENTAL MÉDICO Y DE LABORATORIO	0	0	0	0	0	0
VEHÍCULOS Y EQUIPO DE TRANSPORTE	0	0	0	0	0	0
EQUIPO DE DEFENSA Y SEGURIDAD	0	0	0	0	0	0
MAQUINARIA, OTROS EQUIPOS Y HERRAMIENTAS	0	0	0	0	0	0
ACTIVOS BIOLÓGICOS	0	33,092	33,092	33,092	33,092	0
BIENES INMUEBLES	0	0	0	0	0	0
ACTIVOS INTANGIBLES	0	0	0	0	0	0
<b>INVERSIÓN PÚBLICA</b>	1,007,598,885	0	1,007,598,885	4,125,538	4,125,538	1,003,473,347
OBRA PÚBLICA EN BIENES DE DOMINIO PÚBLICO	1,007,598,885	0	1,007,598,885	4,125,538	4,125,538	1,003,473,347
OBRA PÚBLICA EN BIENES PROPIOS	0	0	0	0	0	0
PROYECTOS PRODUCTIVOS Y ACCIONES DE FOMENTO	0	0	0	0	0	0
<b>INVERSIONES FINANCIERAS Y OTRAS PROVISIONES</b>	11,091,530	-10,942,686	148,844	0	0	148,844
INVERSIONES PARA EL FOMENTO DE ACTIVIDADES PRODUCTIVAS	0	0	0	0	0	0
ACCIONES Y PARTICIPACIONES DE CAPITAL	0	0	0	0	0	0
COMPRA DE TÍTULOS Y VALORES	0	0	0	0	0	0
CONCESIÓN DE PRÉSTAMOS	0	0	0	0	0	0
INVERSIONES EN FIDEICOMISOS, MANDATOS Y OTROS ANALOGOS	0	0	0	0	0	0
OTRAS INVERSIONES FINANCIERAS	0	0	0	0	0	0
PROVISIONES PARA CONTINGENCIAS Y OTRAS EROGACIONES ESPECIALES	11,091,530	-10,942,686	148,844	0	0	148,844
<b>PARTICIPACIONES Y APORTACIONES</b>	0	0	0	0	0	0
PARTICIPACIONES	0	0	0	0	0	0
APORTACIONES	0	0	0	0	0	0


**Comité Administrativo Poblano para la Construcción de Espacios Educativos**  
**Estado Analítico del Ejercicio del Presupuesto de Egresos**  
 Clasificación por Objeto del Gasto (Capítulo y Concepto)  
 Del 1 de Enero al 30 de Septiembre de 2023

Concepto	Egresos					
	Aprobado 1	Ampliaciones /(Reducciones) 2	Modificado 3	Devengado 4	Pagado 5	Subejercicio 6 = (3 - 4)
CONVENIOS	0	0	0	0	0	0
<b>DEUDA PÚBLICA</b>	0	0	0	0	0	0
AMORTIZACIÓN DE LA DEUDA PÚBLICA	0	0	0	0	0	0
INTERESES DE LA DEUDA PÚBLICA	0	0	0	0	0	0
COMISIONES DE LA DEUDA PÚBLICA	0	0	0	0	0	0
GASTOS DE LA DEUDA PÚBLICA	0	0	0	0	0	0
COSTOS POR COBERTURAS	0	0	0	0	0	0
APOYOS FINANCIEROS	0	0	0	0	0	0
ADEUDOS DE EJERCICIOS FISCALES ANTERIORES (ADEFAS)	0	0	0	0	0	0
<b>Total del Gasto</b>	<b>1,066,703,031</b>	<b>3,177,427</b>	<b>1,069,880,458</b>	<b>45,144,438</b>	<b>45,144,438</b>	<b>1,024,736,021</b>

  
 MARIO ALBERTO CRUZ GONZÁLEZ  
 DIRECTOR GENERAL

  
 SALVADOR ALONSO RAMÍREZ  
 DIRECTOR ADMINISTRATIVO

  
 JESÚS ZAVALA ALCOCER  
 SUBDIRECTOR DE RECURSOS FINANCIEROS

  
 JOSÉ CARLOS DE LEÓN  
 JEFE DEL DEPARTAMENTO DE CONTABILIDAD Y CONTROL PRESUPUESTAL



**Comité Administrador Poblano para la Construcción de Espacios Educativos**  
**Estado Analítico de Ingresos**  
**Del 1 de Enero al 30 de Septiembre de 2023**

Rubro de Ingresos	Ingreso				Diferencia (6=5-1)
	Estimado (1)	Ampliaciones y Reducciones (3=1+2)	Devenido (4)	Recaudado (5)	
IMPUESTOS	0	0	0	0	0
CUOTAS Y APORTACIONES DE SEGURIDAD SOCIAL	0	0	0	0	0
CONTRIBUCIONES DE MEJORAS	0	0	0	0	0
DERECHOS	0	0	0	0	0
PRODUCTOS	0	0	0	0	0
APROVECHAMIENTOS	0	0	0	0	0
INGRESOS POR VENTA DE BIENES, PRESTACIÓN DE SERVICIOS Y OTROS INGRESOS PARTICIPACIONES, APORTACIONES, CONVENIOS, INCENTIVOS DERIVADOS DE LA TRANSFERENCIAS, ASIGNACIONES, SUBSIDIOS Y SUBVENCIONES, Y PENSIONES Y JUBILACIONES	1,066,703,031	3,377,236	2,253,499	2,253,499	2,253,499
INGRESOS DERIVADOS DE FINANCIAMIENTOS	0	138	138	138	138
<b>Total</b>	<b>1,066,703,031</b>	<b>3,177,427</b>	<b>152,557,068</b>	<b>152,557,068</b>	<b>-914,145,963</b>
Ingresos Excedentes	1,066,900,201	6,554,801	154,810,705	154,810,705	0

Estado Analítico de Ingresos por Fuente de Financiamiento	Ingreso				Diferencia (6=5-1)
	Estimado (1)	Ampliaciones/Reducciones (3=1+2)	Devenido (4)	Recaudado (5)	
Ingresos del Poder Ejecutivo Federal o Estatal y de los Municipios	0	0	0	0	0
IMPUESTOS	0	0	0	0	0
CUOTAS Y APORTACIONES DE SEGURIDAD SOCIAL	0	0	0	0	0
CONTRIBUCIONES DE MEJORAS	0	0	0	0	0
DERECHOS	0	0	0	0	0
PRODUCTOS	0	0	0	0	0
APROVECHAMIENTOS	0	0	0	0	0
INGRESOS POR VENTA DE BIENES, PRESTACIÓN DE SERVICIOS Y OTROS PARTICIPACIONES, APORTACIONES, CONVENIOS, INCENTIVOS DERIVADOS DE LA COLABORACIÓN FISCAL Y FONDOS DISTINTOS DE APORTACIONES TRANSFERENCIAS, ASIGNACIONES, SUBSIDIOS Y SUBVENCIONES, Y PENSIONES Y JUBILACIONES	0	0	0	0	0
Ingresos de los Entes Públicos de los Poderes Legislativo y Judicial, de los Órganos Autónomos y del Sector Paraestatal o Paramunicipal, así como de las Empresas Productivas del Estado	0	0	0	0	0
CUOTAS Y APORTACIONES DE SEGURIDAD SOCIAL	0	0	0	0	0
PRODUCTOS	0	0	0	0	0
INGRESOS POR VENTA DE BIENES, PRESTACIÓN DE SERVICIOS Y OTROS TRANSFERENCIAS, ASIGNACIONES, SUBSIDIOS Y SUBVENCIONES, Y PENSIONES Y JUBILACIONES	1,066,703,031	3,377,236	2,253,499	2,253,499	2,253,499
<b>Total</b>	<b>1,066,703,031</b>	<b>3,177,427</b>	<b>152,557,068</b>	<b>152,557,068</b>	<b>914,145,963</b>
Ingresos Excedentes	1,066,900,201	6,554,801	154,810,705	154,810,705	-911,892,326

MARIO ALBERTO CRUZ GONZALEZ  
DIRECTOR GENERAL

SALVADOR ALONSO RAMIREZ  
DIRECTOR ADMINISTRATIVO

JESUS ZEPEDA ALOCCER  
SUBDIRECTOR DE RECURSOS FINANCIEROS


JOSE CARLOS RA LEON  
JEFE DEL DEPARTAMENTO DE CONTABILIDAD Y CONTROL PRESUPUESTAL


**Comité Administrador Poblano para la Construcción de Espacios**  
**Indicadores de Postura Fiscal**  
**Del 1 de Enero al 30 de Septiembre de 2023**

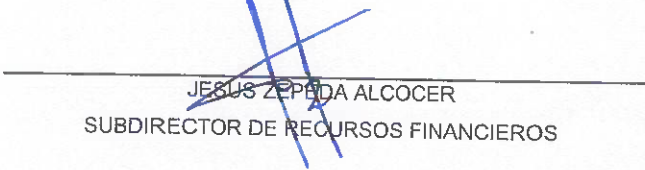
Concepto	Estimado	Devengado	Pagado
<b>I. Ingresos Presupuestarios (I=1+2)</b>	<b>1,066,703,031</b>	<b>154,810,705</b>	<b>154,810,705</b>
1. Ingresos del Gobierno de la Entidad Federativa	0	0	0
2. Ingresos del Sector Paraestatal	1,066,703,031	154,810,705	154,810,705
<b>II. Egresos Presupuestarios (II=3+4)</b>	<b>1,066,703,031</b>	<b>45,144,438</b>	<b>45,144,438</b>
3. Egresos del Gobierno de la Entidad Federativa	0	0	0
4. Egresos del Sector Paraestatal	1,066,703,031	45,144,438	45,144,438
<b>III. Balance Presupuestario (Superávit o Déficit) (III = I - II)</b>	<b>0</b>	<b>109,666,268</b>	<b>109,666,268</b>


Concepto	Estimado	Devengado	Pagado
<b>III. Balance Presupuestario (Superávit o Déficit)</b>	<b>0</b>	<b>109,666,268</b>	<b>109,666,268</b>
<b>IV. Intereses, Comisiones y Gastos de la Deuda</b>	<b>0</b>	<b>-</b>	<b>-</b>
<b>V. Balance Primario ( Superávit o Déficit) (V= III - IV)</b>	<b>0</b>	<b>109,666,268</b>	<b>109,666,268</b>

Concepto	Estimado	Devengado	Pagado
<b>A. Financiamiento</b>	<b>0</b>	<b>0</b>	<b>0</b>
<b>B. Amortización de la deuda</b>	<b>0</b>	<b>0</b>	<b>0</b>
<b>C. Endeudamiento ó desendeudamiento (C = A - B)</b>	<b>0</b>	<b>0</b>	<b>0</b>

  
 MARIO ALBERTO CRUZ GONZÁLEZ  
 DIRECTOR GENERAL

  
 SALVADOR ALONSO RAMIREZ  
 DIRECTOR ADMINISTRATIVO

  
 JESÚS ZEPEDA ALCOCER  
 SUBDIRECTOR DE RECURSOS FINANCIEROS

  
 JOSÉ CARLOS ROA LEÓN  
 JEFE DEL DEPARTAMENTO DE  
 CONTABILIDAD Y CONTROL PRESUPUESTAL

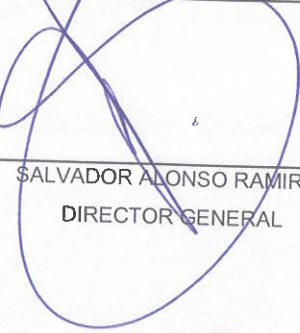
**Comité Administrador Poblano para la Construcción de Espacios  
Educativos  
Flujo de fondos**


Del 01/ene/2023 al 30/Septiembre/2023

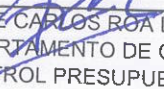
(Cifras en Pesos)

Concepto	Estimado / Aprobado	Devengado	Recaudado / Pagado
<b>Rubros de Ingresos</b>			
IMPUESTOS	\$1,066,703,031	\$154,810,705	\$154,810,705
CUOTAS Y APORTACIONES DE SEGURIDAD SOCIAL	\$0	\$0	\$0
CONTRIBUCIONES DE MEJORAS	\$0	\$0	\$0
DERECHOS	\$0	\$0	\$0
PRODUCTOS	\$0	\$0	\$0
APROVECHAMIENTOS	\$0	\$2,253,499	\$2,253,499
INGRESOS POR VENTA DE BIENES, PRESTACIÓN DE SERVICIOS Y OTROS INGRESOS	\$0	\$0	\$0
PARTICIPACIONES, APORTACIONES, CONVENIOS, INCENTIVOS DERIVADOS DE LA COLABORACIÓN FISCAL Y FONDOS DISTINTOS DE APORTACIONES	\$0	\$138	\$138
TRANSFERENCIAS, ASIGNACIONES, SUBSIDIOS Y SUBVENCIONES, Y PENSIONES Y JUBILACIONES	\$0	\$0	\$0
INGRESOS DERIVADOS DE FINANCIAMIENTOS	\$1,066,703,031	\$152,557,068	\$152,557,068
<b>Capítulos de Gasto</b>	\$0.00	\$0.00	\$0.00
SERVICIOS PERSONALES	\$1,066,703,031	\$45,144,438	\$45,144,438
MATERIALES Y SUMINISTROS	\$28,899,060.00	\$25,739,528	\$25,739,528
SERVICIOS GENERALES	\$6,132,434.00	\$5,315,450	\$5,315,450
TRANSFERENCIAS, ASIGNACIONES, SUBSIDIOS Y OTRAS AYUDAS	\$12,981,122.00	\$9,930,829	\$9,930,829
BIENES MUEBLES, INMUEBLES E INTANGIBLES	\$0	\$0	\$0
INVERSIÓN PÚBLICA	\$0	\$33,092	\$33,092
INVERSIONES FINANCIERAS Y OTRAS PROVISIONES	\$1,007,598,885	\$4,125,538	\$4,125,538
PARTICIPACIONES Y APORTACIONES	\$11,091,530	\$0	\$0
DEUDA PÚBLICA	\$0	\$0	\$0
<b>Total de las operaciones</b>	\$0	\$0	\$0
	\$0	\$109,666,268	\$109,666,268

  
MARIO ALBERTO CRUZ GONZÁLEZ  
DIRECTOR GENERAL

  
SALVADOR ALONSO RAMÍREZ  
DIRECTOR GENERAL


  
JESÚS ZEPEDA ALCOCE  
SUBDIRECTOR DE RECURSOS FINANCIEROS


  
JOSÉ CARLOS ROA LEÓN  
JEFE DEL DEPARTAMENTO DE CONTABILIDAD Y  
CONTROL PRESUPUESTAL


**Comité Administrador Poblano para la Construcción de Espacios Educativos**  
**Endeudamiento Neto**  
**Del 1 de Enero al 30 de Septiembre de 2023**


Identificación de Crédito o Instrumento	Contratación/Colocación	Amortización	Endeudamiento Neto
	A	B	C=A-B
<b>Créditos Bancarios</b>			
			0
			0
			0
			0
			0
			0
			0
			0
<b>Total Créditos Bancarios</b>	0	0	0

<b>Otros Instrumentos de Deuda</b>			
			0
			0
			0
			0
			0
			0
			0
			0
			0
<b>Total Otros Instrumentos de Deuda</b>	0	0	0
<b>Total</b>	0	0	0

  
 \_\_\_\_\_  
 MARIO ALBERTO CRUZ GONZÁLEZ  
 DIRECTOR GENERAL

  
 \_\_\_\_\_  
 SALVADOR ALONSO RAMIREZ  
 DIRECTOR ADMINISTRATIVO

  
 \_\_\_\_\_  
 JESUS ZEPEDA MUÑOZ  
 SUBDIRECTOR DE RECURSOS FINANCIEROS


  
 \_\_\_\_\_  
 JOSE CARLOS ROA LEÓN  
 JEFE DEL DEPARTAMENTO DE CONTABILIDAD Y CONTROL PRESUPUESTAL


**Comité Administrador Poblano para la Construcción de Espacios**  
**Intereses de la Deuda**  
**Del 1 de Enero al 30 de Septiembre de 2023**


Identificación de Crédito o Instrumento	Devengado	Pagado
<b>Créditos Bancarios</b>		
<b>Total de Intereses de Créditos Bancarios</b>	0	0


Otros Instrumentos de Deuda		
<b>Total de Intereses de Otros Instrumentos de Deuda</b>	0	0

<b>Total</b>	0	0
--------------	---	---

  
 \_\_\_\_\_  
 MARIC ALBERTO CRUZ GONZALEZ  
 DIRECTOR GENERAL

  
 \_\_\_\_\_  
 SALVADOR ALONSO RAMIREZ  
 DIRECTOR ADMINISTRATIVO

  
 \_\_\_\_\_  
 JESUS EREDA ALCOCER  
 SUBDIRECTOR DE RECURSOS FINANCIEROS

  
 \_\_\_\_\_  
 JOSE CARLOS ROA LEON  
 JEFE DEL DEPARTAMENTO DE CONTABILIDAD Y CONTROL PRESUPUESTAL