

## **INFORMACIÓN PRESUPUESTAL**

CLASIFICACIÓN ADMINISTRATIVA

CLASIFICACIÓN POR TIPO DE GASTO

CLASIFICACIÓN FUNCIONAL (FINALIDAD Y FUNCIÓN)

CLASIFICACIÓN POR OBJETO DEL GASTO (CAPITULO Y CONCEPTO)

ESTADO ANALITICO DE INGRESOS

INDICADORES DE POSTURA FISCAL

ENDEUDAMIENTO NETO


INTERESES DE LA DEUDA

FLUJO DE FONDOS

# **INFORMACIÓN PRESUPUESTAL**

Comisión Administradora Poblano para la Construcción de Espacios Educativos  
 Estado Analítico del Ejercicio del Presupuesto de Egresos  
 Clasificación Administrativa  
 Del 01 de Enero al 31 de Agosto de 2023

Concepto	Egresos					Subejercicio 6 = (3 - 4)
	Aprobado	Ampliaciones / (Reducciones)	Modificado	Devengado	Pagado	
	1	2	3 = (1 + 2)	4	5	
TOTAL DEL GASTO	1,066,703,031	0	1,066,703,031	34,692,611	34,692,611	1,032,0*
DIRECCION GENERAL	1,066,703,031	0	1,066,703,031	34,692,611	34,692,611	1,032,0*
<b>Total de Gasto</b>	<b>1,066,703,031</b>	<b>0</b>	<b>1,066,703,031</b>	<b>34,692,611</b>	<b>34,692,611</b>	<b>1,032,01</b>

  
 MARIO ALBERTO CRUZ GONZALEZ  
 DIRECTOR GENERAL


SALVADOR ALONSO RAMIREZ  
 DIRECTOR ADMINISTRATIVO

  
 JESUS ARREDA ALCOCER  
 SUBDIRECTOR DE RECURSOS FINANCIEROS


JOSE CARLOS ROA LEON  
 JEFE DEL DEPARTAMENTO DE CONTABILIDAD Y CONTROL PRESUPUESTAL

**Comité Administrador Poblano para la Construcción de Espacios Educativos**  
 Estado Analítico del Ejercicio del Presupuesto de Egresos  
 Clasificación por tipo de Gasto  
 Del 1 de Enero al 31 de Agosto de 2023

Concepto	Egresos						Subejercicio 6 = (3 - 4)
	Aprobado 1	Ampliaciones / (Reducciones) 2	Modificado 3 = (1 + 2)	Devengado 4	Pagado 5		
Gasto Corriente	59,104,146	-33,092	59,071,054	33,760,259	33,760,259	25,310,795	
Gasto de Capital	1,007,598,885	33,092	1,007,631,977	932,352	932,352	1,006,699,625	
Amortización de la deuda y disminución de pasivos	0	0	0	0	0	0	
Pensiones y Jubilaciones	0	0	0	0	0	0	
Participaciones	0	0	0	0	0	0	
<b>Total de Gasto</b>	<b>1,066,703,031</b>	<b>0</b>	<b>1,066,703,031</b>	<b>34,692,611</b>	<b>34,692,611</b>	<b>1,032,010,420</b>	

  
 MARIO ALBERTO CRUZ GONZÁLEZ  
 DIRECTOR GENERAL

  
 JESÚS CEPEDA ALCOCER  
 SUBDIRECTOR DE RECURSOS FINANCIEROS


  
 SALVADOR ALONSO RAMÍREZ  
 DIRECTOR ADMINISTRATIVO

  
 JOSÉ CARLOS PONCE  
 JEFE DEL DEPARTAMENTO DE CONTABILIDAD Y CONTROL PRESUPUESTAL

**Comité Administrador Poblano para la Construcción de Espacios Educativos**  
**Estado Analítico del Ejercicio del Presupuesto de Egresos**  
**Clasificación Funcional (Finalidad y Función)**

Del 1 de Enero al 31 de Agosto de 2023

Concepto	Egresos					
	Aprobado 1	Ampliaciones /(Reducciones) 2	Modificado 3=(1+2)	Devengado 4	Pagado 5	Subejercicio 6=(3-4)
GOBIERNO	0	0	0	0	0	0
LEGISLACIÓN	0	0	0	0	0	0
JUSTICIA	0	0	0	0	0	0
COORDINACIÓN DE LA POLÍTICA DE GOBIERNO	0	0	0	0	0	0
RELACIONES EXTERIORES	0	0	0	0	0	0
ASUNTOS FINANCIEROS Y HACENDARIOS	0	0	0	0	0	0
SEGURIDAD NACIONAL	0	0	0	0	0	0
ASUNTOS DE ORDEN PÚBLICO Y DE SEGURIDAD INTERIOR	0	0	0	0	0	0
OTROS SERVICIOS GENERALES	0	0	0	0	0	0
DESARROLLO SOCIAL	1,066,703,031	0	1,066,703,031	34,692,611	34,692,611	1,032,010,420
PROTECCIÓN AMBIENTAL	0	0	0	0	0	0
VIVIENDA Y SERVICIOS A LA COMUNIDAD	0	0	0	0	0	0
SALUD	0	0	0	0	0	0
RECREACIÓN, CULTURA Y OTRAS MANIFESTACIONES SOCIALES	0	0	0	0	0	0
EDUCACIÓN	1,066,703,031	0	1,066,703,031	34,692,611	34,692,611	1,032,010,420
PROTECCIÓN SOCIAL	0	0	0	0	0	0
OTROS ASUNTOS SOCIALES	0	0	0	0	0	0
DESARROLLO ECONÓMICO	0	0	0	0	0	0
ASUNTOS ECONÓMICOS, COMERCIALES Y LABORALES EN GENERAL	0	0	0	0	0	0
AGROPECUARIA, SILVICULTURA, PESCA Y CAZA	0	0	0	0	0	0
COMBUSTIBLES Y ENERGÍA	0	0	0	0	0	0
MINERÍA, MANUFACTURAS Y CONSTRUCCIÓN	0	0	0	0	0	0
TRANSPORTE	0	0	0	0	0	0
COMUNICACIONES	0	0	0	0	0	0
TURISMO	0	0	0	0	0	0
CIENCIA, TECNOLOGÍA E INNOVACIÓN	0	0	0	0	0	0
OTRAS INDUSTRIAS Y OTROS ASUNTOS ECONÓMICOS	0	0	0	0	0	0
OTRAS NO CLASIFICADAS EN FUNCIONES	0	0	0	0	0	0
OPERACIONES DE LA DEUDA PÚBLICA / COSTO FINANCIERO DE LA DEUDA	0	0	0	0	0	0
TRANSFERENCIAS, PARTICIPACIONES Y APORTACIONES ENTRE DIFERENTES NIVELES Y ORDENES DE GOBIERNO	0	0	0	0	0	0
SANEAMIENTO DEL SISTEMA FINANCIERO	0	0	0	0	0	0
ADEUDOS DE EJERCICIOS FISCALES ANTERIORES	0	0	0	0	0	0
<b>Total del Gasto</b>	<b>1,066,703,031</b>	<b>0</b>	<b>1,066,703,031</b>	<b>34,692,611</b>	<b>34,692,611</b>	<b>1,032,010,420</b>

  
 MARIO ALBERTO CRUZ BONZALEZ  
 DIRECTOR GENERAL

  
 SALVADOR ALCISO RAMIREZ  
 DIRECTOR ADMINISTRATIVO

JESUS ZEPEDA ALCOCER  
 SUBDIRECTOR DE RECURSOS FINANCIEROS

JOSE CARLOS MARTINEZ  
 JEFE DEL DEPARTAMENTO DE CONTABILIDAD Y CONTROL PRESUPUESTAL

**Comité Administrador Poblano para la Construcción de Espacios Educativos**  
**Estado Analítico del Ejercicio del Presupuesto de Egresos**

Clasificación por Objeto del Gasto (Capítulo y Concepto)

Del 1 de Enero al 31 de Agosto de 2023


Concepto	Egresos					
	Aprobado 1	Ampliaciones /(Reducciones) 2	Modificado 3	Devengado 4	Pagado 5	Subejercicio 6 = (3 - 4)
<b>SERVICIOS PERSONALES</b>						
REMUNERACIONES AL PERSONAL DE CARÁCTER PERMANENTE	28,899,060	10,623,970	39,523,030	22,766,998	22,766,998	16,756,032
REMUNERACION DE CARÁCTER EVENTUAL	8,384,448	0	8,384,448	5,539,625	5,539,625	2,844,823
REMUNERACIONES ADICIONALES Y ESPECIALES	0	9,420,269	9,420,269	5,940,031	5,940,031	3,480,238
SEGURIDAD SOCIAL	17,827,152	1,203,701	19,030,853	9,757,473	9,757,473	9,273,380
OTRAS PRESTACIONES SOCIALES Y ECONÓMICAS	2,347,644	0	2,347,644	1,370,427	1,370,427	977,217
PREVISIONES	339,816	0	339,816	159,442	159,442	180,374
PAGO DE ESTÍMULOS A SERVIDORES PÚBLICOS	0	0	0	0	0	0
	0	0	0	0	0	0
<b>MATERIALES Y SUMINISTROS</b>						
MATERIALES DE ADMINISTRACIÓN, EMISIÓN DE DOCUMENTOS Y ARTÍCULOS OFICIALES	6,132,434	715,024	6,847,458	4,609,853	4,609,853	2,237,605
ALIMENTOS Y UTENSILIOS	\$1,734,201.00	7,137	1,741,338	819,608	819,608	921,730
MATERIAS PRIMAS Y MATERIALES DE PRODUCCIÓN Y COMERCIALIZACIÓN	440,003	-14,619	425,384	371,224	371,224	54,160
	0	0	0	0	0	0
MATERIALES Y ARTÍCULOS DE CONSTRUCCIÓN Y DE REPARACIÓN	215,236	367,888	583,124	487,708	487,708	95,416
PRODUCTOS QUÍMICOS, FARMACÉUTICOS Y DE LABORATORIO	300,029	-87,061	212,968	49,510	49,510	163,458
COMBUSTIBLES, LUBRICANTES Y ADITIVOS	3,000,008	0	3,000,008	2,158,387	2,158,387	841,622
VESTUARIO, BLANCOS, PRENDAS DE PROTECCIÓN Y ARTÍCULOS DEPORTIVOS	150,026	420,142	570,168	491,128	491,128	79,040
MATERIALES Y SUMINISTROS PARA SEGURIDAD	0	0	0	0	0	0
HERRAMIENTAS, REFACCIONES Y ACCESORIOS MENORES	292,931	21,536	314,467	232,289	232,289	82,178
<b>SERVICIOS GENERALES</b>						
SERVICIOS BÁSICOS	12,981,122	-429,399	12,551,723	6,383,408	6,383,408	6,168,315
SERVICIOS DE ARRENDAMIENTO	642,080	12,339	654,419	321,096	321,096	333,323
SERVICIOS PROFESIONALES, CIENTÍFICOS, TÉCNICOS Y OTROS SERVICIOS	5,914,087	-65,084	5,849,003	2,864,895	2,864,895	2,984,108
	2,675,000	-390,549	2,284,451	734,177	734,177	1,550,274
SERVICIOS FINANCIEROS, BANCARIOS Y COMERCIALES	150,000	6,250	156,250	62,779	62,779	93,471
SERVICIOS DE INSTALACIÓN, REPARACIÓN, MANTENIMIENTO Y CONSERVACIÓN	1,503,413	-297,950	1,205,463	896,770	896,770	308,694
SERVICIOS DE COMUNICACIÓN SOCIAL Y PUBLICIDAD	0	0	0	0	0	0
SERVICIOS DE TRASLADO Y VIÁTICOS	850,000	99,377	949,377	798,835	798,835	150,542
SERVICIOS OFICIALES	0	0	0	0	0	0
OTROS SERVICIOS GENERALES	1,246,542	206,216	1,452,758	704,856	704,856	747,903
<b>TRANSFERENCIAS, ASIGNACIONES, SUBSIDIOS Y OTRAS AYUDAS</b>						
TRANSFERENCIAS INTERNAS Y ASIGNACIONES AL SECTOR PÚBLICO	0	0	0	0	0	0


**Comité Administrativo Poblano para la Construcción de Espacios Educativos**  
**Estado Analítico del Ejercicio del Presupuesto de Egresos**  
**Clasificación por Objeto del Gasto (Capítulo y Concepto)**  
**Del 1 de Enero al 31 de Agosto de 2023**


Concepto	Egresos					
	Aprobado 1	Ampliaciones /(Reducciones) 2	Modificado 3	Devengado 4	Pagado 5	Subejercicio 6 = (3 - 4)
TRANSFERENCIAS AL RESTO DEL SECTOR PÚBLICO	0	0	0	0	0	0
SUBSIDIOS Y SUBVENCIONES	0	0	0	0	0	0
AYUDAS SOCIALES	0	0	0	0	0	0
PENSIONES Y JUBILACIONES	0	0	0	0	0	0
TRANSFERENCIAS A FIDEICOMISOS, MANDATOS Y OTROS ANÁLOGOS	0	0	0	0	0	0
TRANSFERENCIAS A LA SEGURIDAD SOCIAL	0	0	0	0	0	0
DONATIVOS	0	0	0	0	0	0
TRANSFERENCIAS AL EXTERIOR	0	0	0	0	0	0
<b>BIENES MUEBLES, INMUEBLES E INTANGIBLES</b>	0	33,092	33,092	33,092	33,092	0
MOBILIARIO Y EQUIPO DE ADMINISTRACIÓN	0	0	0	0	0	0
MOBILIARIO Y EQUIPO EDUCACIONAL Y RECREATIVO	0	0	0	0	0	0
EQUIPO E INSTRUMENTAL MEDICO Y DE LABORATORIO	0	0	0	0	0	0
VEHÍCULOS Y EQUIPO DE TRANSPORTE	0	0	0	0	0	0
EQUIPO DE DEFENSA Y SEGURIDAD	0	0	0	0	0	0
MAQUINARIA, OTROS EQUIPOS Y HERRAMIENTAS	0	33,092	33,092	33,092	33,092	0
ACTIVOS BIOLÓGICOS	0	0	0	0	0	0
BIENES INMUEBLES	0	0	0	0	0	0
ACTIVOS INTANGIBLES	0	0	0	0	0	0
<b>INVERSIÓN PÚBLICA</b>	1,007,598,885	0	1,007,598,885	899,260	899,260	1,006,699,625
OBRA PÚBLICA EN BIENES DE DOMINIO PÚBLICO	1,007,598,885	0	1,007,598,885	899,260	899,260	1,006,699,625
OBRA PÚBLICA EN BIENES PROPIOS	0	0	0	0	0	0
PROYECTOS PRODUCTIVOS Y ACCIONES DE FOMENTO	0	0	0	0	0	0
<b>INVERSIONES FINANCIERAS Y OTRAS PROVISIONES</b>	11,091,530	-10,942,686	148,844	0	0	148,844
INVERSIONES PARA EL FOMENTO DE ACTIVIDADES PRODUCTIVAS	0	0	0	0	0	0
ACCIONES Y PARTICIPACIONES DE CAPITAL	0	0	0	0	0	0
COMPRA DE TÍTULOS Y VALORES	0	0	0	0	0	0
CONCESIÓN DE PRÉSTAMOS	0	0	0	0	0	0
INVERSIONES EN FIDEICOMISOS, MANDATOS Y OTROS ANÁLOGOS	0	0	0	0	0	0
OTRAS INVERSIONES FINANCIERAS	0	0	0	0	0	0
PROVISIONES PARA CONTINGENCIAS Y OTRAS EROGACIONES ESPECIALES	11,091,530	-10,942,686	148,844	0	0	148,844
<b>PARTICIPACIONES Y APORTACIONES</b>	0	0	0	0	0	0
PARTICIPACIONES	0	0	0	0	0	0
APORTACIONES	0	0	0	0	0	0

**Comité Administrativo y Poblano para la Construcción de Espacios Educativos**  
**Estado Analítico del Ejercicio del Presupuesto de Egresos**  
 Clasificación por Objeto del Gasto (Capítulo y Concepto)  
 Del 1 de Enero al 31 de Agosto de 2023

Concepto	Egresos					
	Aprobado 1	Ampliaciones /(Reducciones) 2	Modificado 3	Devengado 4	Pagado 5	Subejercicio 6 = (3 - 4)
CONVENIOS	0	0	0	0	0	0
DEUDA PÚBLICA	0	0	0	0	0	0
AMORTIZACIÓN DE LA DEUDA PÚBLICA	0	0	0	0	0	0
INTERESES DE LA DEUDA PÚBLICA	0	0	0	0	0	0
COMISIONES DE LA DEUDA PÚBLICA	0	0	0	0	0	0
GASTOS DE LA DEUDA PÚBLICA	0	0	0	0	0	0
COSTOS POR COBERTURAS	0	0	0	0	0	0
APOYOS FINANCIEROS	0	0	0	0	0	0
ADEUDOS DE EJERCICIOS FISCALES ANTERIORES (ADEFAS)	0	0	0	0	0	0
<b>Total del Gasto</b>	<b>1,066,703,031</b>		<b>1,066,703,031</b>	<b>34,692,611</b>	<b>34,692,611</b>	<b>1,032,010,420</b>

  
 MARIO ALBERTO CRUZ GONZÁLEZ  
 DIRECTOR GENERAL

  
 SALVADOR ALONSO RAMIREZ  
 DIRECTOR ADMINISTRATIVO

  
 JESUS ZEPEDA ALCOCER  
 SUBDIRECTOR DE RECURSOS FINANCIEROS

  
 JOSE CARLOS ROCHA LEON  
 JEFE DEL DEPARTAMENTO DE CONTABILIDAD Y CONTROL PRESUPUESTAL



**Cuente Administrador Poblano para la Construcción de Espacios Educativos**  
**Estado Analítico de Ingresos**  
**Del 1 de Enero al 31 de Agosto de 2023**

Rubro de Ingresos	Ingreso					Diferencia (6=5-1)
	Estimado (1)	Ampliaciones y Reducciones	Modificado (3=1+2)	Devengado (4)	Recaudado (5)	
IMPUESTOS	0	0	0	0	0	0
CUOTAS Y APORTACIONES DE SEGURIDAD SOCIAL	0	0	0	0	0	0
CONTRIBUCIONES DE MEJORAS	0	0	0	0	0	0
DERECHOS	0	0	0	0	0	0
PRODUCTOS	0	3,033,620	3,033,620	1,913,168	1,913,168	1,913,168
APROVECHAMIENTOS	0	0	0	0	0	0
INGRESOS POR VENTA DE BIENES, PRESTACIÓN DE SERVICIOS Y OTROS INGRESOS	0	0	0	0	0	0
PARTICIPACIONES, APORTACIONES, CONVENIOS, INCENTIVOS DERIVADOS DE LA	0	138	138	138	138	138
TRANSFERENCIAS, ASIGNACIONES, SUBSIDIOS Y SUBVENCIÓNES, Y PENSIONES Y	0	0	0	0	0	0
JUBILACIONES	1,066,703,031	0	1,066,703,031	100,890,754	100,890,754	-965,812,277
INGRESOS DERIVADOS DE FINANCIAMIENTOS	0	0	0	0	0	0
<b>Total</b>	<b>1,066,900,201</b>	<b>3,033,758</b>	<b>1,069,736,789</b>	<b>102,804,060</b>	<b>102,804,060</b>	<b>-963,898,971</b>
<b>Ingresos Excedentes</b>						

Estado Analítico de Ingresos por Fuente de Financiamiento	Ingreso					Diferencia (6=5-1)
	Estimado (1)	Ampliaciones / (Reducciones)	Modificado (3=1+2)	Devengado (4)	Recaudado (5)	
<b>Ingresos del Poder Ejecutivo Federal o Estatal y de los Municipios</b>						
IMPUESTOS	0	0	0	0	0	0
CUOTAS Y APORTACIONES DE SEGURIDAD SOCIAL	0	0	0	0	0	0
CONTRIBUCIONES DE MEJORAS	0	0	0	0	0	0
DERECHOS	0	0	0	0	0	0
PRODUCTOS	0	0	0	0	0	0
APROVECHAMIENTOS	0	0	0	0	0	0
INGRESOS POR VENTA DE BIENES, PRESTACIÓN DE SERVICIOS Y OTROS INGRESOS	0	0	0	0	0	0
PARTICIPACIONES, APORTACIONES, CONVENIOS, INCENTIVOS DERIVADOS DE LA	0	0	0	0	0	0
COLABORACIÓN FISCAL Y FONDOS DISTINTOS DE APORTACIONES	0	0	0	0	0	0
TRANSFERENCIAS, ASIGNACIONES, SUBSIDIOS Y SUBVENCIÓNES, Y PENSIONES Y	0	0	0	0	0	0
JUBILACIONES	0	0	0	0	0	0
<b>Ingresos de los Entes Públicos de los Poderes Legislativo y Judicial, de los Organos Autónomos y del Sector Paraestatal o Paramunicipal, así como de las Empresas Productivas del Estado</b>						
CUOTAS Y APORTACIONES DE SEGURIDAD SOCIAL	0	0	0	0	0	0
PRODUCTOS	0	3,033,620	3,033,620	1,913,168	1,913,168	1,913,168
INGRESOS POR VENTA DE BIENES, PRESTACIÓN DE SERVICIOS Y OTROS INGRESOS	0	138	138	138	138	138
TRANSFERENCIAS, ASIGNACIONES, SUBSIDIOS Y SUBVENCIÓNES, Y PENSIONES Y	0	0	0	0	0	0
JUBILACIONES	1,066,703,031	0	1,066,703,031	100,890,754	100,890,754	-965,812,277
<b>Ingresos Derivados de Financiamiento</b>						
Ingresos Derivados de Financiamiento	0	0	0	0	0	0
<b>Total</b>	<b>1,066,703,031</b>	<b>3,033,758</b>	<b>1,069,736,789</b>	<b>102,804,060</b>	<b>102,804,060</b>	<b>-963,898,971</b>
<b>Ingresos Excedentes</b>						

MARIO HEBERTO CRUZ GONZÁLEZ  
 DIRECTOR GENERAL

JESUS ZEPEDA ALCORER  
 SUBDIRECTOR DE RECURSOS FINANCIEROS

SALVADOR ALONSO RAMÍREZ  
 DIRECTOR ADMINISTRATIVO

JOSE CARLOS GALILEON  
 JEFE DEL DEPARTAMENTO DE CONTABILIDAD Y CONTROL PRESUPUESTAL

**Comité Administrador Poblano para la Construcción de Espacios**  
**Indicadores de Postura Fiscal**  
**Del 1 de Enero al 31 de Agosto de 2023**

Concepto	Estimado	Devengado	Pagado
<b>I. Ingresos Presupuestarios (I=1+2)</b>	<b>1,066,703,031</b>	<b>102,804,060</b>	<b>102,804,060</b>
1. Ingresos del Gobierno de la Entidad Federativa	0	0	0
2. Ingresos del Sector Paraestatal	1,066,703,031	102,804,060	102,804,060
<b>II. Egresos Presupuestarios (II=3+4)</b>	<b>1,066,703,031</b>	<b>34,692,611</b>	<b>34,692,611</b>
3. Egresos del Gobierno de la Entidad Federativa	0	0	0
4. Egresos del Sector Paraestatal	1,066,703,031	34,692,611	34,692,611
<b>III. Balance Presupuestario (Superávit o Déficit) (III = I - II)</b>	<b>197,170</b>	<b>68,111,449</b>	<b>68,111,449</b>


Concepto	Estimado	Devengado	Pagado
<b>III. Balance Presupuestario (Superávit o Déficit)</b>	<b>0</b>	<b>68,111,448</b>	<b>68,111,448</b>
<b>IV. Intereses, Comisiones y Gastos de la Deuda</b>	<b>0</b>	<b>-</b>	<b>-</b>
<b>V. Balance Primario ( Superávit o Déficit) (V= III - IV)</b>	<b>0</b>	<b>68,111,448</b>	<b>68,111,448</b>

Concepto	Estimado	Devengado	Pagado
<b>A. Financiamiento</b>	<b>0</b>	<b>0</b>	<b>0</b>
<b>B. Amortización de la deuda</b>	<b>0</b>	<b>0</b>	<b>0</b>
<b>C. Endeudamiento ó desendeudamiento (C = A - B)</b>	<b>0</b>	<b>0</b>	<b>0</b>

  
 \_\_\_\_\_  
 MARIO ALBERTO CRUZ GONZÁLEZ  
 DIRECTOR GENERAL

  
 \_\_\_\_\_  
 SALVADOR ALONSO RAMÍREZ  
 DIRECTOR ADMINISTRATIVO

  
 \_\_\_\_\_  
 JESÚS ZEPEDA ALCOCER  
 SUBDIRECTOR DE RECURSOS FINANCIEROS

  
 \_\_\_\_\_  
 JOSÉ CARLOS ROA LEÓN  
 JEFE DEL DEPARTAMENTO DE  
 CONTABILIDAD Y CONTROL PRESUPUESTAL

**Comité Administrador Poblano para la Construcción de Espacios Educativos**  
**Endeudamiento Neto**  
**Del 1 de Enero al 31 de Agosto de 2023**

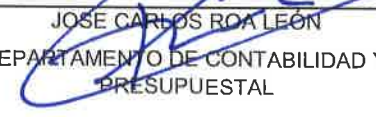
Identificación de Crédito o Instrumento	Contratación/Colocación	Amortización	Endeudamiento Neto
	A	B	C=A-B
<b>Créditos Bancarios</b>			
			0
			0
			0
			0
			0
			0
			0
			0
			0
<b>Total Créditos Bancarios</b>	0	0	0

<b>Otros Instrumentos de Deuda</b>			
			0
			0
			0
			0
			0
			0
			0
			0
			0
			0
<b>Total Otros Instrumentos de Deuda</b>	0	0	0
<b>Total</b>	0	0	0

  
 \_\_\_\_\_  
 MARIC ALBERTO CRUZ GONZÁLEZ  
 DIRECTOR GENERAL

  
 \_\_\_\_\_  
 SALVADOR ALONSO RAMIREZ  
 DIRECTOR ADMINISTRATIVO

  
 \_\_\_\_\_  
 JESUS ZEPEDA ALCOCER  
 SUBDIRECTOR DE RECURSOS FINANCIEROS

  
 \_\_\_\_\_  
 JOSE CARLOS ROA LEÓN  
 JEFE DEL DEPARTAMENTO DE CONTABILIDAD Y CONTROL PRESUPUESTAL

**Comité Administrador Poblano para la Construcción de Espacios**  
**Intereses de la Deuda**  
**Del 1 de Enero al 31 de Agosto de 2023**

Identificación de Crédito o Instrumento	Devengado	Pagado
<b>Créditos Bancarios</b>		
<b>Total de Intereses de Créditos Bancarios</b>	<b>0</b>	<b>0</b>

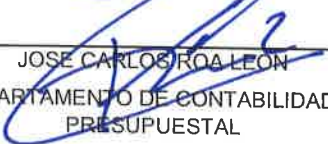
<b>Otros Instrumentos de Deuda</b>		
<b>Total de Intereses de Otros Instrumentos de Deuda</b>	<b>0</b>	<b>0</b>

<b>Total</b>	<b>0</b>	<b>0</b>
--------------	----------	----------

  
 \_\_\_\_\_  
 MARIO ALBERTO CRUZ GONZÁLEZ  
 DIRECTOR GENERAL

  
 \_\_\_\_\_  
 SALVADOR ALONSO RAMIREZ  
 DIRECTOR ADMINISTRATIVO

  
 \_\_\_\_\_  
 JESÚS ZEPEDA ALCOCER  
 SUBDIRECTOR DE RECURSOS FINANCIEROS

  
 \_\_\_\_\_  
 JOSE CARLOS ROA LEÓN  
 JEFE DEL DEPARTAMENTO DE CONTABILIDAD Y CONTROL PRESUPUESTAL

**Comité Administrador Poblano para la Construcción de Espacios  
Educativos  
Flujo de fondos**

**Del 01/ene/2023 al 31/Agosto/2023**

(Cifras en Pesos)

Concepto	Estimado / Aprobado	Devengado	Recaudado / Pagado
<b>Rubros de Ingresos</b>	<b>\$68,111,449</b>	<b>\$102,804,060</b>	<b>\$102,804,060</b>
IMPUESTOS	\$0	\$0	\$0
CUOTAS Y APORTACIONES DE SEGURIDAD SOCIAL	\$0	\$0	\$0
CONTRIBUCIONES DE MEJORAS	\$0	\$0	\$0
DERECHOS	\$0	\$0	\$0
PRODUCTOS	\$0	\$1,913,168	\$1,913,168
APROVECHAMIENTOS	\$0	\$0	\$0
INGRESOS POR VENTA DE BIENES, PRESTACIÓN DE SERVICIOS Y OTROS INGRESOS	\$0	\$138	\$138
PARTICIPACIONES, APORTACIONES, CONVENIOS, INCENTIVOS DERIVADOS DE LA COLABORACIÓN FISCAL Y FONDOS DISTINTOS DE APORTACIONES	\$0	\$0	\$0
TRANSFERENCIAS, ASIGNACIONES, SUBSIDIOS Y SUBVENCIONES, Y PENSIONES Y JUBILACIONES	\$1,066,703,031	\$100,890,754	\$100,890,754
INGRESOS DERIVADOS DE FINANCIAMIENTOS	\$0.00	\$0.00	\$0.00
<b>Capítulos de Gasto</b>	<b>\$1,066,703,031</b>	<b>\$34,692,611</b>	<b>\$34,692,611</b>
SERVICIOS PERSONALES	\$28,899,060.00	\$22,766,998	\$22,766,998
MATERIALES Y SUMINISTROS	\$6,132,434.00	\$4,609,853	\$4,609,853
SERVICIOS GENERALES	\$12,981,122.00	\$6,383,408	\$6,383,408
TRANSFERENCIAS, ASIGNACIONES, SUBSIDIOS Y OTRAS AYUDAS	\$0	\$0	
BIENES MUEBLES, INMUEBLES E INTANGIBLES	\$0	\$33,092	\$33,092
INVERSIÓN PÚBLICA	\$1,007,598,885	\$899,260	\$899,260
INVERSIONES FINANCIERAS Y OTRAS PROVISIONES	\$11,091,530	\$0	\$0
PARTICIPACIONES Y APORTACIONES	\$0	\$0	\$0
DEUDA PÚBLICA	\$0	\$0	\$0
<b>Total de las operaciones</b>	<b>\$0</b>	<b>\$68,111,449</b>	<b>\$68,111,449</b>

MARIO ALBERTO CRUZ GONZÁLEZ  
DIRECTOR GENERAL

SALVADOR ALONSO RAMÍREZ  
DIRECTOR GENERAL

JESUS ZEPEDA ALDOCE  
SUBDIRECTOR DE RECURSOS FINANCIEROS

JOSE CARLOS ROA LEÓN  
JEFE DEL DEPARTAMENTO DE CONTABILIDAD Y  
CONTROL PRESUPUESTAL