

## **INFORMACIÓN PRESUPUESTAL**

CLASIFICACIÓN ADMINISTRATIVA

CLASIFICACIÓN POR TIPO DE GASTO

CLASIFICACIÓN FUNCIONAL (FINALIDAD Y FUNCIÓN)

CLASIFICACIÓN POR OBJETO DEL GASTO (CAPITULO Y CONCEPTO)

ESTADO ANALITICO DE INGRESOS

INDICADORES DE POSTURA FISCAL

FLUJO DE FONDOS

ENDEUDAMIENTO NETO


INTERESES DE LA DEUDA

# **INFORMACIÓN PRESUPUESTAL**

**Comité Administrador Poblano para la Construcción de Espacios Educativos**  
**Estado Analítico del Ejercicio del Presupuesto de Egresos**  
**Clasificación Administrativa**  
**Del 01 de Enero al 31 de Mayo de 2023**

Concepto	Egresos					Subejercicio 6 = (3 - 4)
	Aprobado 1	Ampliaciones / (Reducciones) 2	Modificado 3 = (1 + 2)	Devengado 4	Pagado 5	
<b>TOTAL DEL GASTO</b>	<b>1,066,703,031</b>	<b>0</b>	<b>1,066,703,031</b>	<b>19,405,798</b>	<b>19,405,798</b>	<b>1,047,21</b>
DIRECCION GENERAL	1,066,703,031	0	1,066,703,031	19,405,798	19,405,798	1,047,21
<b>Total de Gasto</b>	<b>1,066,703,031</b>	<b>0</b>	<b>1,066,703,031</b>	<b>19,405,798</b>	<b>19,405,798</b>	<b>1,047,29</b>

  
 MARIO ALBERTO CRUZ GONZALEZ  
 DIRECTOR GENERAL

  
 SALVADOR ALONSO RAMIREZ  
 DIRECTOR ADMINISTRATIVO

  
 JESUS ZEPEDA ALCOCER  
 SUBDIRECTOR DE RECURSOS FINANCIEROS

  
 JOSE CARLOS CORTES  
 JEFE DEL DEPARTAMENTO DE CONTABILIDAD Y CONTROL PRESUPUESTAL

# Comité Administrativo Poblano para la Construcción de Escuelas Educativas

Estado Analítico del Ejercicio del Presupuesto de Egresos


Clasificación por tipo de Gasto

Del 1 de Enero al 31 de Mayo de 2023

Concepto	Egresos						Subejercicio 6 = (3 - 4)
	Aprobado 1	Ampliaciones / (Reducciones) 2	Modificado 3 = (1 + 2)	Devengado 4	Pagado 5		
Gasto Corriente	59,104,146	0	59,104,146	19,405,798	19,405,798	39,698,348	
Gasto de Capital	1,007,598,885	0	1,007,598,885	0	0	1,007,598,885	
Amortización de la deuda y disminución de pasivos	0	0	0	0	0	0	
Pensiones y Jubilaciones	0	0	0	0	0	0	
Participaciones	0	0	0	0	0	0	
<b>Total de Gasto</b>	<b>1,066,703,031</b>	<b>0</b>	<b>1,066,703,031</b>	<b>19,405,798</b>	<b>19,405,798</b>	<b>1,047,297,233</b>	

  
MARIO ALBERTO CRUZ GONZÁLEZ  
DIRECTOR GENERAL

  
JESÚS ZEREDA ALCOCER  
SUBDIRECTOR DE RECURSOS FINANCIEROS


  
SALVADOR ALONSO RAMÍREZ  
DIRECTOR ADMINISTRATIVO


  
JOSÉ CARLOS MONTAÑÓN  
JEFE DEL DEPARTAMENTO DE CONTABILIDAD Y CONTROL PRESUPUESTAL

**Comité Administrador Poblano para la Construcción de Espacios Educativos**  
 Estado Analítico del Ejercicio del Presupuesto de Egresos  
 Clasificación Funcional (Finalidad y Función)

Del 1 de Enero al 31 de Mayo de 2023

Concepto	Egresos					
	Aprobado 1	Ampliaciones /(Reducciones) 2	Modificado 3=(1+2)	Devengado 4	Pagado 5	Subejercicio 6=(3-4)
GOBIERNO	0	0	0	0	0	0
LEGISLACIÓN	0	0	0	0	0	0
JUSTICIA	0	0	0	0	0	0
COORDINACIÓN DE LA POLÍTICA DE GOBIERNO	0	0	0	0	0	0
RELACIONES EXTERIORES	0	0	0	0	0	0
ASUNTOS FINANCIEROS Y HACENDARIOS	0	0	0	0	0	0
SEGURIDAD NACIONAL	0	0	0	0	0	0
ASUNTOS DE ORDEN PÚBLICO Y DE SEGURIDAD INTERIOR	0	0	0	0	0	0
OTROS SERVICIOS GENERALES	0	0	0	0	0	0
<b>DESARROLLO SOCIAL</b>	<b>1,066,703,031</b>	<b>0</b>	<b>1,066,703,031</b>	<b>19,405,798</b>	<b>19,405,798</b>	<b>1,047,297,233</b>
PROTECCIÓN AMBIENTAL	0	0	0	0	0	0
VIVIENDA Y SERVICIOS A LA COMUNIDAD	0	0	0	0	0	0
SALUD	0	0	0	0	0	0
RECREACIÓN, CULTURA Y OTRAS MANIFESTACIONES SOCIALES	0	0	0	0	0	0
EDUCACIÓN	1,066,703,031	0	1,066,703,031	19,405,798	19,405,798	1,047,297,233
PROTECCIÓN SOCIAL	0	0	0	0	0	0
OTROS ASUNTOS SOCIALES	0	0	0	0	0	0
<b>DESARROLLO ECONÓMICO</b>	<b>0</b>	<b>0</b>	<b>0</b>	<b>0</b>	<b>0</b>	<b>0</b>
ASUNTOS ECONÓMICOS, COMERCIALES Y LABORALES EN GENERAL	0	0	0	0	0	0
AGROPECUARIO, SILVICULTURA, PESCA Y CAZA	0	0	0	0	0	0
COMBUSTIBLES Y ENERGÍA	0	0	0	0	0	0
MINERÍA, MANUFACTURAS Y CONSTRUCCIÓN	0	0	0	0	0	0
TRANSPORTE	0	0	0	0	0	0
COMUNICACIONES	0	0	0	0	0	0
TURISMO	0	0	0	0	0	0
CIENCIA, TECNOLOGÍA E INNOVACIÓN	0	0	0	0	0	0
OTRAS INDUSTRIAS Y OTROS ASUNTOS ECONÓMICOS	0	0	0	0	0	0
<b>OTRAS NO CLASIFICADAS EN FUNCIONES</b>	<b>0</b>	<b>0</b>	<b>0</b>	<b>0</b>	<b>0</b>	<b>0</b>
OPERACIONES FINANCIERAS	0	0	0	0	0	0
TRANSACCIONES DE LA DEUDA PÚBLICA / COSTO FINANCIERO DE LA DEUDA	0	0	0	0	0	0
TRANSFERENCIAS, PARTICIPACIONES Y APORTACIONES ENTRE DIFERENTES NIVELES Y ÓRDENES DE GOBIERNO	0	0	0	0	0	0
SANEAMIENTO DEL SISTEMA FINANCIERO	0	0	0	0	0	0
ADEUDOS DE EJERCICIOS FISCALES ANTERIORES	0	0	0	0	0	0
<b>Total del Gasto</b>	<b>1,066,703,031</b>	<b>0</b>	<b>1,066,703,031</b>	<b>19,405,798</b>	<b>19,405,798</b>	<b>1,047,297,233</b>

  
 MARIO ALBERTO CRUZ GONZALEZ  
 DIRECTOR GENERAL

  
 SALVADOR ALONSO RAMIREZ  
 DIRECTOR ADMINISTRATIVO

  
 JESUS ZEPEDA ALCOCER  
 SUBDIRECTOR DE RECURSOS FINANCIEROS

  
 JOSE CARLOS GONZALEZ  
 JEFE DEL DEPARTAMENTO DE CONTABILIDAD Y CONTROL PRESUPUESTAL

**Comité Administrativo Poblano para la Construcción de Espacios Educativos**  
**Estado Analítico del Ejercicio del Presupuesto de Egresos**  
**Clasificación por Objeto del Gasto (Capítulo y Concepto)**

Del 1 de Enero al 31 de Mayo de 2023

Concepto	Egresos					Subejercicio 6 = (3 - 4)
	Aprobado 1	Ampliaciones /(Reducciones) 2	Modificado 3	Devengado 4	Pagado 5	
<b>SERVICIOS PERSONALES</b>						
REMUNERACIONES AL PERSONAL DE CARÁCTER PERMANENTE	28,899,060	10,623,970	39,523,030	14,107,291	14,107,291	25,415,738
REMUNERACIONES AL PERSONAL DE CARÁCTER EVENTUAL	8,384,448	0	8,384,448	3,453,279	3,453,279	4,931,169
REMUNERACIONES ADICIONALES Y ESPECIALES	0	9,420,269	9,420,269	3,670,212	3,670,212	5,750,057
SEGURIDAD SOCIAL	17,827,152	1,203,701	19,030,853	6,118,069	6,118,069	12,912,784
OTRAS PRESTACIONES SOCIALES Y ECONÓMICAS	2,347,644	0	2,347,644	789,046	789,046	1,558,598
PREVISIONES	339,816	0	339,816	76,686	76,686	263,131
PAGO DE ESTÍMULOS A SERVIDORES PÚBLICOS	0	0	0	0	0	0
	0	0	0	0	0	0
<b>MATERIALES Y SUMINISTROS</b>						
MATERIALES DE ADMINISTRACIÓN, EMISIÓN DE DOCUMENTOS Y ARTÍCULOS OFICIALES	6,132,434	305,241	6,437,675	2,148,383	2,148,383	4,289,292
ALIMENTOS Y UTENSILIOS	\$1,734,201.00	-127,214	1,606,987	518,738	518,738	1,088,249
MATERIAS PRIMAS Y MATERIALES DE PRODUCCIÓN Y COMERCIALIZACIÓN	440,003	-14,619	425,384	200,028	200,028	225,356
MATERIALES Y ARTÍCULOS DE CONSTRUCCIÓN Y DE REPARACIÓN	0	0	0	0	0	0
PRODUCTOS QUÍMICOS, FARMACÉUTICOS Y DE LABORATORIO	215,236	316,813	532,049	146,934	146,934	385,116
COMBUSTIBLES, LUBRICANTES Y ADITIVOS	300,029	-64,473	235,556	36,524	36,524	199,032
VESTUARIO, BLANCOS, PRENDAS DE PROTECCIÓN Y ARTÍCULOS DEPORTIVOS	3,000,008	0	3,000,008	1,050,829	1,050,829	1,949,179
MATERIALES Y SUMINISTROS PARA SEGURIDAD	150,026	170,714	320,740	60,689	60,689	260,051
HERRAMIENTAS, REFACCIONES Y ACCESORIOS MENORES	0	0	0	0	0	0
	292,931	24,019	316,950	134,641	134,641	182,309
<b>SERVICIOS GENERALES</b>						
SERVICIOS BÁSICOS	12,981,122	13,475	12,994,597	3,150,124	3,150,124	9,844,474
SERVICIOS DE ARRENDAMIENTO	642,080	19,124	661,204	186,591	186,591	474,612
SERVICIOS PROFESIONALES, CIENTÍFICOS, TÉCNICOS Y OTROS SERVICIOS	5,914,087	-37,272	5,876,815	1,368,330	1,368,330	4,508,485
SERVICIOS FINANCIEROS, BANCARIOS Y COMERCIALES	2,675,000	-234,113	2,440,887	232,492	232,492	2,208,395
SERVICIOS DE INSTALACIÓN, REPARACIÓN, MANTENIMIENTO Y CONSERVACIÓN	150,000	6,250	156,250	24,376	24,376	131,874
SERVICIOS DE COMUNICACIÓN SOCIAL Y PUBLICIDAD	1,503,413	-121,107	1,382,306	542,661	542,661	839,644
SERVICIOS DE TRASLADO Y VIÁTICOS	0	0	0	0	0	0
SERVICIOS OFICIALES	850,000	99,377	949,377	397,579	397,579	551,799
OTROS SERVICIOS GENERALES	0	0	0	0	0	0
<b>TRANSFERENCIAS, ASIGNACIONES, SUBSIDIOS Y OTRAS AYUDAS</b>						
TRANSFERENCIAS INTERNAS Y ASIGNACIONES AL SECTOR PÚBLICO	1,246,542	281,216	1,527,758	398,095	398,095	1,129,663
TRANSFERENCIAS AL RESTO DEL SECTOR PÚBLICO	0	0	0	0	0	0
SUBSIDIOS Y SUBVENCIONES	0	0	0	0	0	0
AYUDAS SOCIALES	0	0	0	0	0	0

Comité Administrador Poblano para la Construcción de Espacios Educativos  
Estado Analítico del Ejercicio del Presupuesto de Egresos

Clasificación por Objeto del Gasto (Capítulo y Concepto)

Del 1 de Enero al 31 de Mayo de 2023

Concepto	Egresos					
	Aprobado 1	Ampliaciones (Reducciones) 2	Modificado 3	Devengado 4	Pagado 5	Subejercicio 6 = (3 - 4)
PENSIONES Y JUBILACIONES	0	0	0	0	0	0
TRANSFERENCIAS A FIDEICOMISOS, MANDATOS Y OTROS	0	0	0	0	0	0
ANÁLOGOS	0	0	0	0	0	0
TRANSFERENCIAS A LA SEGURIDAD SOCIAL	0	0	0	0	0	0
DONATIVOS	0	0	0	0	0	0
TRANSFERENCIAS AL EXTERIOR	0	0	0	0	0	0
<b>BIENES MUEBLES, INMUEBLES E INTANGIBLES</b>	0	0	0	0	0	0
MOBILIARIO Y EQUIPO DE ADMINISTRACIÓN	0	0	0	0	0	0
MOBILIARIO Y EQUIPO EDUCACIONAL Y RECREATIVO	0	0	0	0	0	0
EQUIPO E INSTRUMENTAL MÉDICO Y DE LABORATORIO	0	0	0	0	0	0
VEHÍCULOS Y EQUIPO DE TRANSPORTE	0	0	0	0	0	0
EQUIPO DE DEFENSA Y SEGURIDAD	0	0	0	0	0	0
MAQUINARIA, OTROS EQUIPOS Y HERRAMIENTAS	0	0	0	0	0	0
ACTIVOS BIOLÓGICOS	0	0	0	0	0	0
BIENES INMUEBLES	0	0	0	0	0	0
ACTIVOS INTANGIBLES	0	0	0	0	0	0
<b>INVERSIÓN PÚBLICA</b>	1,007,598,885	0	1,007,598,885	0	0	1,007,598,885
OBRA PÚBLICA EN BIENES DE DOMINIO PÚBLICO	1,007,598,885	0	1,007,598,885	0	0	1,007,598,885
OBRA PÚBLICA EN BIENES PROPIOS	0	0	0	0	0	0
PROYECTOS PRODUCTIVOS Y ACCIONES DE FOMENTO	0	0	0	0	0	0
<b>INVERSIONES FINANCIERAS Y OTRAS PROVISIONES</b>	11,091,530	-10,942,686	148,844	0	0	148,844
INVERSIONES PARA EL FOMENTO DE ACTIVIDADES PRODUCTIVAS	0	0	0	0	0	0
ACCIONES Y PARTICIPACIONES DE CAPITAL	0	0	0	0	0	0
COMPRA DE TÍTULOS Y VALORES	0	0	0	0	0	0
CONCESIÓN DE PRÉSTAMOS	0	0	0	0	0	0
INVERSIONES EN FIDEICOMISOS, MANDATOS Y OTROS	0	0	0	0	0	0
ANÁLOGOS	0	0	0	0	0	0
OTRAS INVERSIONES FINANCIERAS	0	0	0	0	0	0
PROVISIONES PARA CONTINGENCIAS Y OTRAS EROGACIONES ESPECIALES	11,091,530	-10,942,686	148,844	0	0	148,844
<b>PARTICIPACIONES Y APORTACIONES</b>	0	0	0	0	0	0
PARTICIPACIONES	0	0	0	0	0	0
APORTACIONES	0	0	0	0	0	0
CONVENIOS	0	0	0	0	0	0
<b>DEUDA PÚBLICA</b>	0	0	0	0	0	0
AMORTIZACIÓN DE LA DEUDA PÚBLICA	0	0	0	0	0	0
INTERESES DE LA DEUDA PÚBLICA	0	0	0	0	0	0
COMISIONES DE LA DEUDA PÚBLICA	0	0	0	0	0	0

**Comité Administrativo Poblano para la Construcción de Espacios Educativos**


Estado Analítico del Ejercicio del Presupuesto de Egresos


Clasificación por Objeto del Gasto (Capítulo y Concepto)

Del 1 de Enero al 31 de Mayo de 2023

Concepto	Egresos					
	Aprobado 1	Ampliaciones /(Reducciones) 2	Modificado 3	Devengado 4	Pagado 5	Subejercicio 6 = (3 - 4)
GASTOS DE LA DEUDA PÚBLICA	0	0	0	0	0	0
COSTOS POR COBERTURAS	0	0	0	0	0	0
APOYOS FINANCIEROS	0	0	0	0	0	0
ADEUDOS DE EJERCICIOS FISCALES ANTERIORES (ADEFAS)	0	0	0	0	0	0
<b>Total del Gasto</b>	<b>1,066,703,031</b>	<b>0</b>	<b>1,066,703,031</b>	<b>19,405,798</b>	<b>19,405,798</b>	<b>1,047,297,233</b>

  
MARIO ALBERTO CRUZ GONZÁLEZ  
DIRECTOR GENERAL

  
SALVADOR ALONSO RAMÍREZ  
DIRECTOR ADMINISTRATIVO

  
JESÚS REPEDA ALCOCER  
SUBDIRECTOR DE RECURSOS FINANCIEROS

  
JOSÉ CARLOS ROA LEÓN  
JEFE DEL DEPARTAMENTO DE CONTABILIDAD Y CONTROL  
PRESUPUESTAL



**Comité Administrativo Poblano para la Construcción de Espacios Educativos**  
**Estado Analítico de Ingresos**

Del 1 de Enero al 31 de Mayo de 2023

Rubro de ingresos	Ingreso					Diferencia (6-5-1)
	Estimado (1)	Ampliaciones y Reducciones	Modificado (3=1+2)	Devenido (4)	Recaudado (5)	
IMPUESTOS	0	0	0	0	0	0
CUOTAS Y APORTACIONES DE SEGURIDAD SOCIAL	0	0	0	0	0	0
CONTRIBUCIONES DE MEJORAS	0	0	0	0	0	0
DERECHOS	0	0	0	0	0	0
PRODUCTOS	197,170	2,167,175	2,364,346	1,243,876	1,243,876	1,046,706
APROVECHAMIENTOS	0	0	0	0	0	0
INGRESOS POR VENTA DE BIENES, PRESTACIÓN DE SERVICIOS Y OTROS INGRESOS	0	104	104	104	104	104
PARTICIPACIONES, APORTACIONES, CONVENIOS, INCENTIVOS DERIVADOS DE LA	0	0	0	0	0	0
TRANSFERENCIAS, ASIGNACIONES, SUBSIDIOS Y SUBVENCIONES, Y PENSIONES Y	1,066,703,031	0	1,066,703,031	21,734,145	21,734,145	-1,044,968,886
JUBILACIONES	0	0	0	0	0	0
INGRESOS DERIVADOS DE FINANCIAMIENTOS	0	0	0	0	0	0
<b>Total</b>	<b>1,066,900,201</b>	<b>2,167,279</b>	<b>1,069,067,481</b>	<b>22,978,125</b>	<b>22,978,125</b>	<b>-1,043,922,077</b>
<b>Ingresos Excedentes</b>						

Estado Analítico de Ingresos por Fuente de Financiamiento	Ingreso					Diferencia (6-5-1)
	Estimado (1)	Ampliaciones / Reducciones	Modificado (3=1+2)	Devenido (4)	Recaudado (5)	
<b>Ingresos del Poder Ejecutivo Federal o Estatal y de los Municipios</b>						
IMPUESTOS	0	0	0	0	0	0
CUOTAS Y APORTACIONES DE SEGURIDAD SOCIAL	0	0	0	0	0	0
CONTRIBUCIONES DE MEJORAS	0	0	0	0	0	0
DERECHOS	0	0	0	0	0	0
PRODUCTOS	0	0	0	0	0	0
APROVECHAMIENTOS	0	0	0	0	0	0
INGRESOS POR VENTA DE BIENES, PRESTACIÓN DE SERVICIOS Y OTROS	0	0	0	0	0	0
PARTICIPACIONES, APORTACIONES, CONVENIOS, INCENTIVOS DERIVADOS DE	0	0	0	0	0	0
LA COLABORACIÓN FISCAL Y FONDOS DISTINTOS DE APORTACIONES	0	0	0	0	0	0
TRANSFERENCIAS, ASIGNACIONES, SUBSIDIOS Y SUBVENCIONES, Y	0	0	0	0	0	0
PENSIONES Y JUBILACIONES	0	0	0	0	0	0
<b>Ingresos de los Entes Públicos de los Poderes Legislativo y Judicial, de los Órganos Autónomos y del Sector Paraestatal o Paramunicipal, así como de las Empresas Productivas del Estado</b>						
CUOTAS Y APORTACIONES DE SEGURIDAD SOCIAL	0	0	0	0	0	0
PRODUCTOS	197,170	2,167,175	2,364,346	1,243,876	1,243,876	1,046,706
INGRESOS POR VENTA DE BIENES, PRESTACIÓN DE SERVICIOS Y OTROS	0	104	104	104	104	104
TRANSFERENCIAS, ASIGNACIONES, SUBSIDIOS Y SUBVENCIONES, Y PENSIONES Y	1,066,703,031	0	1,066,703,031	21,734,145	21,734,145	-1,044,968,886
JUBILACIONES	0	0	0	0	0	0
<b>Ingresos Derivados de Financiamiento</b>						
Ingresos Derivados de Financiamiento	0	0	0	0	0	0
<b>Total</b>	<b>1,066,900,201</b>	<b>2,167,279</b>	<b>1,069,067,481</b>	<b>22,978,125</b>	<b>22,978,125</b>	<b>-1,043,922,077</b>
<b>Ingresos Excedentes</b>						

MARIO ALBERTO GUEZ GONZALEZ  
DIRECTOR GENERAL

SALVADOR ALONSO RAMIREZ  
DIRECTOR ADMINISTRATIVO

JESUS ZEPEDA ALCOCER  
SUBDIRECTOR DE RECURSOS FINANCIEROS

JOSE JAROS RAYLEON  
JEFE DEL DEPARTAMENTO DE CONTABILIDAD Y  
CONTROL PRESUPUESTAL

**Comité Administrador Poblano para la Construcción de Espacios**  
**Indicadores de Postura Fiscal**  
**Del 1 de Enero al 31 de Mayo de 2023**


Concepto	Estimado	Devengado	Pagado
<b>I. Ingresos Presupuestarios (I=1+2)</b>	<b>1,066,703,031</b>	<b>22,978,125</b>	<b>22,978,125</b>
1. Ingresos del Gobierno de la Entidad Federativa	0	0	0
2. Ingresos del Sector Paraestatal	1,066,703,031	22,978,125	22,978,125
<b>II. Egresos Presupuestarios (II=3+4)</b>	<b>1,066,703,031</b>	<b>19,405,798</b>	<b>19,405,798</b>
3. Egresos del Gobierno de la Entidad Federativa	0	0	0
4. Egresos del Sector Paraestatal	1,066,703,031	19,405,798	19,405,798
<b>III. Balance Presupuestario (Superávit o Déficit) (III = I - II)</b>	<b>0</b>	<b>3,572,327</b>	<b>3,572,327</b>

Concepto	Estimado	Devengado	Pagado
<b>III. Balance Presupuestario (Superávit o Déficit)</b>	<b>197,170</b>	<b>3,572,327</b>	<b>3,572,327</b>
<b>IV. Intereses, Comisiones y Gastos de la Deuda</b>	<b>0</b>	<b>0</b>	<b>0</b>
<b>V. Balance Primario ( Superávit o Déficit) (V= III - IV)</b>	<b>197,170</b>	<b>3,572,327</b>	<b>3,572,327</b>

Concepto	Estimado	Devengado	Pagado
<b>A. Financiamiento</b>	<b>0</b>	<b>0</b>	<b>0</b>
<b>B. Amortización de la deuda</b>	<b>0</b>	<b>0</b>	<b>0</b>
<b>C. Endeudamiento ó desendeudamiento (C = A - B)</b>	<b>0</b>	<b>0</b>	<b>0</b>

  
 \_\_\_\_\_  
 MARIO ALBERTO CRUZ GONZÁLEZ  
 DIRECTOR GENERAL

  
 \_\_\_\_\_  
 SALVADOR ALONSO RAMIREZ  
 DIRECTOR ADMINISTRATIVO

  
 \_\_\_\_\_  
 JESUS ZEPEDA ALCOCER  
 SUBDIRECTOR DE RECURSOS FINANCIEROS


  
 \_\_\_\_\_  
 JOSÉ CARLOS ROA LEÓN  
 JEFE DEL DEPARTAMENTO DE  
 CONTABILIDAD Y CONTROL PRESUPUESTAL


**Comité Administrador Poblano para la Construcción de Espacios  
Educativos  
Flujo de fondos**

**Del 01/ene/2023 al 31/mayo/2023**


(Cifras en Pesos)

Concepto	Estimado / Aprobado	Devengado	Recaudado / Pagado
<b>Rubros de Ingresos</b>	<b>\$1,066,703,031</b>	<b>\$22,978,125</b>	<b>\$22,978,125</b>
IMPUESTOS	\$0	\$0	\$0
CUOTAS Y APORTACIONES DE SEGURIDAD SOCIAL	\$0	\$0	\$0
CONTRIBUCIONES DE MEJORAS	\$0	\$0	\$0
DERECHOS	\$0	\$0	\$0
PRODUCTOS	\$197,170	\$1,243,876	\$1,243,876
APROVECHAMIENTOS	\$0	\$0	\$0
INGRESOS POR VENTA DE BIENES, PRESTACIÓN DE SERVICIOS Y OTROS INGRESOS	\$0	\$104	\$104
PARTICIPACIONES, APORTACIONES, CONVENIOS, INCENTIVOS DERIVADOS DE LA COLABORACIÓN FISCAL Y FONDOS DISTINTOS DE APORTACIONES	\$0	\$0	\$0
TRANSFERENCIAS, ASIGNACIONES, SUBSIDIOS Y SUBVENCIONES, Y PENSIONES Y JUBILACIONES	\$1,066,703,031	\$21,734,145	\$21,734,145
INGRESOS DERIVADOS DE FINANCIAMIENTOS	\$0.00	\$0.00	\$0.00
<b>Capítulos de Gasto</b>	<b>\$1,066,703,031</b>	<b>\$19,405,798</b>	<b>\$19,405,798</b>
SERVICIOS PERSONALES	\$28,899,060.00	\$14,107,291	\$14,107,291
MATERIALES Y SUMINISTROS	\$6,132,434.00	\$2,148,383	\$2,148,383
SERVICIOS GENERALES	\$12,981,122.00	\$3,150,124	\$3,151,124
TRANSFERENCIAS, ASIGNACIONES, SUBSIDIOS Y OTRAS AYUDAS	\$0	\$0	
BIENES MUEBLES, INMUEBLES E INTANGIBLES	\$0	\$0	\$0
INVERSIÓN PÚBLICA	\$1,007,598,885	\$0	\$0
INVERSIONES FINANCIERAS Y OTRAS PROVISIONES	\$11,091,530	\$0	\$0
PARTICIPACIONES Y APORTACIONES	\$0	\$0	\$0
DEUDA PÚBLICA	\$0	\$0	\$0
<b>Total de las operaciones</b>	<b>\$197,170</b>	<b>\$3,572,327</b>	<b>\$3,572,327</b>

  
MARIO ALBERTO CRUZ GONZÁLEZ  
DIRECTOR GENERAL

  
SALVADOR ALONSO RAMÍREZ  
DIRECTOR GENERAL

  
JESUS ZEPEDA ALCOCE  
SUBDIRECTOR DE RECURSOS FINANCIEROS


  
JOSE CARLOS ROA LEÓN  
JEFE DEL DEPARTAMENTO DE CONTABILIDAD Y  
CONTROL PRESUPUESTAL

**Comité Administrador Poblano para la Construcción de Espacios Educativos**  
**Endeudamiento Neto**  
**Del 1 de Enero al 31 de Mayo de 2023**

Identificación de Crédito o Instrumento	Contratación/Colocación	Amortización	Endeudamiento Neto
	A	B	C=A-B
<b>Créditos Bancarios</b>			
			0
			0
			0
			0
			0
			0
			0
			0
			0
			0
<b>Total Créditos Bancarios</b>	<b>0</b>	<b>0</b>	<b>0</b>

<b>Otros Instrumentos de Deuda</b>			
			0
			0
			0
			0
			0
			0
			0
			0
			0
			0
			0
<b>Total Otros Instrumentos de Deuda</b>	<b>0</b>	<b>0</b>	<b>0</b>
<b>Total</b>	<b>0</b>	<b>0</b>	<b>0</b>

  
 \_\_\_\_\_  
 MARIO ALBERTO CRUZ GONZÁLEZ  
 DIRECTOR GENERAL

  
 \_\_\_\_\_  
 SALVADOR ALONSO RAMIREZ  
 DIRECTOR ADMINISTRATIVO

  
 \_\_\_\_\_  
 JESÚS ZEPEDA ALCOCER  
 SUBDIRECTOR DE RECURSOS FINANCIEROS


  
 \_\_\_\_\_  
 JOSÉ CARLOS ROA LEÓN  
 JEFE DEL DEPARTAMENTO DE CONTABILIDAD Y CONTROL PRESUPUESTAL


**Comité Administrador Poblano para la Construcción de Espacios**  
**Intereses de la Deuda**  
**Del 1 de Enero al 31 de Mayo de 2023**

Identificación de Crédito o Instrumento	Devengado	Pagado
<b>Créditos Bancarios</b>		
<b>Total de Intereses de Créditos Bancarios</b>	<b>0</b>	<b>0</b>

<b>Otros Instrumentos de Deuda</b>		
<b>Total de Intereses de Otros Instrumentos de Deuda</b>	<b>0</b>	<b>0</b>

<b>Total</b>	<b>0</b>	<b>0</b>
--------------	----------	----------

  
 \_\_\_\_\_  
 MARIO ALBERTO CRUZ GONZÁLEZ  
 DIRECTOR GENERAL

  
 \_\_\_\_\_  
 SALVADOR ALONSO RAMÍREZ  
 DIRECTOR ADMINISTRATIVO

  
 \_\_\_\_\_  
 JESÚS ZEPEDA ALCOCER  
 SUBDIRECTOR DE RECURSOS FINANCIEROS

  
 \_\_\_\_\_  
 JOSÉ CARLOS ROA LEÓN  
 JEFE DEL DEPARTAMENTO DE CONTABILIDAD Y CONTROL PRESUPUESTAL