

## **INFORMACIÓN PRESUPUESTAL**

CLASIFICACIÓN ADMINISTRATIVA

CLASIFICACIÓN POR TIPO DE GASTO

CLASIFICACIÓN FUNCIONAL (FINALIDAD Y FUNCIÓN)

CLASIFICACIÓN POR OBJETO DEL GASTO (CAPITULO Y CONCEPTO)

ESTADO ANALITICO DE INGRESOS

INDICADORES DE POSTURA FISCAL

FLUJO DE FONDOS

ENDEUDAMIENTO NETO


INTERESES DE LA DEUDA


# **INFORMACIÓN PRESUPUESTAL**

**Comité Administrador Poblano para la Construcción de Espacios Educativos**  
**Estado Analítico del Ejercicio del Presupuesto de Egresos**  
**Clasificación Administrativa**  
**Del 01 de Enero al 29 de Febrero de 2024**

Concepto	Egresos					Subejercicio 6 = (3 - 4)
	1	2	3 = (1 + 2)	4	5	
	Aprobado	Ampliaciones / (Reducciones)	Modificado	Devengado	Pagado	
<b>TOTAL DEL GASTO</b>	1,298,160,604	0	1,298,160,604	7,255,488	7,255,488	1,290,905,116
DIRECCION GENERAL	1,298,160,604	0	1,298,160,604	7,255,488	7,255,488	1,290,905,116
<b>Total de Gasto</b>	<b>1,298,160,604</b>		<b>1,298,160,604</b>	<b>7,255,488</b>	<b>7,255,488</b>	<b>1,290,905,116</b>

  
 MARIO ALBERTO CRUZ GONZALEZ  
 DIRECTOR GENERAL


  
 SALVADOR ALONSO RAMIREZ  
 DIRECTOR ADMINISTRATIVO


  
 JESUS ZEREDA ALCOCER  
 SUBDIRECTOR DE RECURSOS FINANCIEROS

  
 JOSE CARLOS ROA LEON  
 JEFE DEL DEPARTAMENTO DE CONTABILIDAD Y CONTROL PRESUPUESTAL

**Comité Administrador Poblano para la Construcción de Espacios Educativos**  
 Estado Analítico del Ejercicio del Presupuesto de Egresos  
 Clasificación por tipo de Gasto  
 Del 1 de Enero al 29 de Febrero de 2024

Concepto	Egresos						Subejercicio 6 = (3 - 4)
	Aprobado	Ampliaciones / (Reducciones)	Modificado	Devengado	Pagado		
	1	2	3 = (1 + 2)	4	5		
Gasto Corriente	60,162,969	0	60,162,969	7,255,488	7,255,488	52,907,481	
Gasto de Capital	1,237,997,635	0	1,237,997,635	0	0	1,237,997,635	
Amortización de la deuda y disminución de pasivos	0	0	0	0	0	0	
Pensiones y Jubilaciones	0	0	0	0	0	0	
Participaciones	0	0	0	0	0	0	
<b>Total de Gasto</b>	<b>1,298,160,604</b>	<b>0</b>	<b>1,298,160,604</b>	<b>7,255,488</b>	<b>7,255,488</b>	<b>1,290,905,116</b>	

  
 MARIO ALBERTO CRUZ GONZALEZ  
 DIRECTOR GENERAL

  
 SALVADOR ALONSO RAMIREZ  
 DIRECTOR ADMINISTRATIVO


  
 JESÚS ZEPEDA ALCOCER  
 SUBDIRECTOR DE RECURSOS FINANCIEROS


  
 JOSÉ CARLOS ROA LEÓN  
 JEFE DEL DEPARTAMENTO DE CONTABILIDAD Y CONTROL PRESUPUESTAL


**Comité Administrador Poblano para la Construcción de Espacios Educativos**  
 Estado Analítico del Ejercicio del Presupuesto de Egresos  
 Clasificación Funcional (Finalidad y Función)


Del 1 de Enero al 29 de Febrero de 2024.

Concepto	Egresos					
	Aprobado	Ampliaciones (Reducciones)	Modificado	Devengado	Pagado	Subejercicio
	1	2	3=(1+2)	4	5	6=(3-4)
Gobierno	0	0	0	0	0	0
Legislación	0	0	0	0	0	0
Justicia	0	0	0	0	0	0
Coordinación de la Política de Gobierno	0	0	0	0	0	0
Relaciones Exteriores	0	0	0	0	0	0
Asuntos Financieros y Hacendarios	0	0	0	0	0	0
Seguridad Nacional	0	0	0	0	0	0
Asuntos de Orden Público y de Seguridad Interior	0	0	0	0	0	0
Otros Servicios Generales	0	0	0	0	0	0
<b>Desarrollo Social</b>	1,298,160,604	0	1,298,160,604	7,255,488	7,255,488	1,290,905,116
Protección Ambiental	0	0	0	0	0	0
Vivienda y Servicios a la Comunidad	0	0	0	0	0	0
Salud	0	0	0	0	0	0
Recreación, Cultura y Otras Manifestaciones	0	0	0	0	0	0
Sociales	0	0	0	0	0	0
Educación	1,298,160,604	0	1,298,160,604	7,255,488	7,255,488	1,290,905,116
Protección Social	0	0	0	0	0	0
Otros Asuntos Sociales	0	0	0	0	0	0
<b>Desarrollo Económico</b>	0	0	0	0	0	0
Asuntos Económicos, Comerciales y Laborales en General	0	0	0	0	0	0
Agropecuaria, Silvicultura, Pesca y Caza	0	0	0	0	0	0
Combustibles y Energía	0	0	0	0	0	0
Minería, Manufacturas y Construcción	0	0	0	0	0	0
Transporte	0	0	0	0	0	0
Comunicaciones	0	0	0	0	0	0
Turismo	0	0	0	0	0	0
Ciencia, Tecnología e Innovación	0	0	0	0	0	0
Otras Industrias y Otros Asuntos Económicos	0	0	0	0	0	0
<b>Otras no Clasificadas en Funciones</b>	0	0	0	0	0	0
Anteriores	0	0	0	0	0	0
Transacciones de la Deuda Pública / Costo Financiero de la Deuda	0	0	0	0	0	0
Transferencias, Participaciones y Aportaciones entre Diferentes Niveles y Órdenes de Gobierno	0	0	0	0	0	0
Sanamiento del Sistema Financiero	0	0	0	0	0	0
Adeudos de Ejercicios Fiscales Anteriores	0	0	0	0	0	0
<b>Total del Gasto</b>	<b>1,298,160,604</b>	<b>0</b>	<b>1,298,160,604</b>	<b>7,255,488</b>	<b>7,255,488</b>	<b>1,290,905,116</b>

  
 MARIO ALBERTO GONZÁLEZ  
 DIRECTOR GENERAL

  
 SALVADOR ALONSO RAMÍREZ  
 DIRECTOR ADMINISTRATIVO

  
 JOSÉ CARLOS ROA LEÓN  
 JEFE DEL DEPARTAMENTO DE CONTABILIDAD Y CONTROL PRESUPUESTAL

  
 JESÚS ZETEDA ALCOCER  
 SUBDIRECTOR DE RECURSOS FINANCIEROS

**Comité Administrador Poblano para la Construcción de Espacios Educativos**  
**Estado Analítico del Ejercicio del Presupuesto de Egresos**

Clasificación por Objeto del Gasto (Capítulo y Concepto)

Del 1 de Enero al 29 de Febrero de 2024

Concepto	Egresos					
	Aprobado	Ampliaciones /(Reducciones)	Modificado	Devengado	Pagado	Subejercicio
	1	2	3	4	5	6 = ( 3 - 4 )
<b>SERVICIOS PERSONALES</b>						
REMUNERACIONES AL PERSONAL DE CARÁCTER PERMANENTE	41,465,035	-318,719	41,146,316	5,794,525	5,794,525	35,351,791
REMUNERACION DE CARÁCTER EVENTUAL	9,395,496	0	9,395,496	1,564,819	1,564,819	7,840,677
REMUNERACIONES AL PERSONAL DE CARÁCTER TRANSITORIO	0	0	0	0	0	0
REMUNERACIONES ADICIONALES Y ESPECIALES	17,990,606	9,420,270	9,420,270	1,510,769	1,510,769	7,909,511
SEGURIDAD SOCIAL	2,779,579	1,203,701	19,194,307	2,418,779	2,418,779	16,775,528
OTRAS PRESTACIONES SOCIALES Y ECONÓMICAS	356,664	0	2,779,579	310,168	310,168	2,469,411
PREVISIONES	10,942,690	-10,942,690	356,664	0	0	356,664
PAGO DE ESTÍMULOS A SERVIDORES PÚBLICOS	0	0	0	0	0	0
<b>MATERIALES Y SUMINISTROS</b>						
MATERIALES DE ADMINISTRACIÓN, EMISIÓN DE DOCUMENTOS Y ARTÍCULOS OFICIALES	7,167,118	-3,480	7,163,638	721,777	721,777	6,441,861
ALIMENTOS Y UTENSILIOS	\$2,486,492.00	-3,480	2,483,012	45,985	45,985	2,437,027
MATERIAS PRIMAS Y MATERIALES DE PRODUCCIÓN Y COMERCIALIZACIÓN	635,120	0	635,120	72,274	72,274	562,846
MATERIALES Y ARTÍCULOS DE CONSTRUCCIÓN Y DE REPARACIÓN	775,266	0	775,266	80,574	80,574	694,692
PRODUCTOS QUÍMICOS, FARMACÉUTICOS Y DE LABORATORIO	85,014	0	85,014	20,860	20,860	64,134
COMBUSTIBLES, LUBRICANTES Y ADITIVOS	1,590,226	0	1,590,226	398,863	398,863	1,191,363
VESTUARIO, BLANCOS, PRENDAS DE PROTECCIÓN Y ARTÍCULOS DEPORTIVOS	599,991	0	599,991	12,700	12,700	587,291
MATERIALES Y SUMINISTROS PARA SEGURIDAD	0	0	0	0	0	0
HERRAMIENTAS, REFACCIONES Y ACCESORIOS MENORES	995,009	0	995,009	90,501	90,501	904,508
<b>SERVICIOS GENERALES</b>						
SERVICIOS BÁSICOS	11,530,816	322,199	11,853,015	739,186	739,186	11,113,829
SERVICIOS DE ARRENDAMIENTO	740,000	0	740,000	103,962	103,962	636,038
SERVICIOS PROFESIONALES, CIENTÍFICOS, TÉCNICOS Y OTROS SERVICIOS	4,298,791	3,480	4,302,271	87,744	87,744	4,214,527
SERVICIOS FINANCIEROS, BANCARIOS Y COMERCIALES	2,475,000	0	2,475,000	0	0	2,475,000
SERVICIOS DE INSTALACIÓN, REPARACIÓN, MANTENIMIENTO Y CONSERVACIÓN	100,000	0	100,000	13,834	13,834	86,166
SERVICIOS DE COMUNICACIÓN SOCIAL Y PUBLICIDAD	1,234,742	0	1,234,742	191,806	191,806	1,042,936
SERVICIOS DE TRASLADO Y VIÁTICOS	1,400,000	0	1,400,000	174,788	174,788	1,225,213
SERVICIOS OFICIALES	0	0	0	0	0	0
OTROS SERVICIOS GENERALES	1,282,283	318,719	1,601,002	167,053	167,053	1,433,949
<b>TRANSFERENCIAS, ASIGNACIONES, SUBSIDIOS Y OTRAS AYUDAS</b>						
	0	0	0	0	0	0


**Comité Administrativo Poblano para la Construcción de Espacios Educativos**  
**Estado Analítico del Ejercicio del Presupuesto de Egresos**  
**Clasificación por Objeto del Gasto (Capítulo y Concepto)**

Del 1 de Enero al 29 de Febrero de 2024

Concepto	Egresos					
	Aprobado 1	Ampliaciones /(Reducciones) 2	Modificado 3	Devengado 4	Pagado 5	Subejercicio 6 = ( 3 - 4 )
TRANSFERENCIAS INTERNAS Y ASIGNACIONES AL SECTOR PÚBLICO	0	0	0	0	0	0
TRANSFERENCIAS AL RESTO DEL SECTOR PÚBLICO	0	0	0	0	0	0
SUBSIDIOS Y SUBVENCIONES	0	0	0	0	0	0
AYUDAS SOCIALES	0	0	0	0	0	0
PENSIONES Y JUBILACIONES	0	0	0	0	0	0
TRANSFERENCIAS A FIDEICOMISOS, MANDATOS Y OTROS ANÁLOGOS	0	0	0	0	0	0
TRANSFERENCIAS A LA SEGURIDAD SOCIAL	0	0	0	0	0	0
DONATIVOS	0	0	0	0	0	0
TRANSFERENCIAS AL EXTERIOR	0	0	0	0	0	0
<b>BIENES MUEBLES, INMUEBLES E INTANGIBLES</b>	0	0	0	0	0	0
MOBILIARIO Y EQUIPO DE ADMINISTRACIÓN	0	0	0	0	0	0
MOBILIARIO Y EQUIPO EDUCACIONAL Y RECREATIVO	0	0	0	0	0	0
EQUIPO E INSTRUMENTAL MÉDICO Y DE LABORATORIO	0	0	0	0	0	0
VEHÍCULOS Y EQUIPO DE TRANSPORTE	0	0	0	0	0	0
EQUIPO DE DEFENSA Y SEGURIDAD	0	0	0	0	0	0
MAQUINARIA, OTROS EQUIPOS Y HERRAMIENTAS	0	0	0	0	0	0
ACTIVOS BIOLÓGICOS	0	0	0	0	0	0
BIENES INMUEBLES	0	0	0	0	0	0
ACTIVOS INTANGIBLES	0	0	0	0	0	0
<b>INVERSIÓN PÚBLICA</b>	1,237,997,635	0	1,237,997,635	0	0	1,237,997,635
OBRA PÚBLICA EN BIENES DE DOMINIO PÚBLICO	1,237,997,635	0	1,237,997,635	0	0	1,237,997,635
OBRA PÚBLICA EN BIENES PROPIOS	0	0	0	0	0	0
PROYECTOS PRODUCTIVOS Y ACCIONES DE FOMENTO	0	0	0	0	0	0
<b>INVERSIONES FINANCIERAS Y OTRAS PROVISIONES</b>	0	0	0	0	0	0
INVERSIONES PARA EL FOMENTO DE ACTIVIDADES PRODUCTIVAS	0	0	0	0	0	0
ACCIONES Y PARTICIPACIONES DE CAPITAL	0	0	0	0	0	0
COMPRA DE TÍTULOS Y VALORES	0	0	0	0	0	0
CONCESIÓN DE PRÉSTAMOS	0	0	0	0	0	0
INVERSIONES EN FIDEICOMISOS, MANDATOS Y OTROS ANÁLOGOS	0	0	0	0	0	0
OTRAS INVERSIONES FINANCIERAS	0	0	0	0	0	0
PROVISIONES PARA CONTINGENCIAS Y OTRAS EROGACIONES ESPECIALES	0	0	0	0	0	0
<b>PARTICIPACIONES Y APORTACIONES</b>	0	0	0	0	0	0
PARTICIPACIONES	0	0	0	0	0	0

**Comité Administrativo Poblano para la Construcción de Espacios Educativos**  
**Estado Analítico del Ejercicio del Presupuesto de Egresos**  
**Clasificación por Objeto del Gasto (Capítulo y Concepto)**  
**Del 1 de Enero al 29 de Febrero de 2024**

Concepto	Egresos					
	Aprobado 1	Ampliaciones /(Reducciones) 2	Modificado 3	Devengado 4	Pagado 5	Subejercicio 6 = (3 - 4)
APORTACIONES	0	0	0	0	0	0
CONVENIOS	0	0	0	0	0	0
<b>DEUDA PÚBLICA</b>	0	0	0	0	0	0
AMORTIZACIÓN DE LA DEUDA PÚBLICA	0	0	0	0	0	0
INTERESES DE LA DEUDA PÚBLICA	0	0	0	0	0	0
COMISIONES DE LA DEUDA PÚBLICA	0	0	0	0	0	0
GASTOS DE LA DEUDA PÚBLICA	0	0	0	0	0	0
COSTOS POR COBERTURAS	0	0	0	0	0	0
APOYOS FINANCIEROS	0	0	0	0	0	0
ADEUDOS DE EJERCICIOS FISCALES ANTERIORES (ADEFAS)	0	0	0	0	0	0
<b>Total del Gasto</b>	<b>1,298,160,604</b>	<b>0</b>	<b>1,298,160,604</b>	<b>7,255,488</b>	<b>7,255,488</b>	<b>1,290,905,116</b>

  
MARIO ALBERTO CRUZ GONZÁLEZ  
DIRECTOR GENERAL

  
SALVADOR ALONSO RAMÍREZ  
DIRECTOR ADMINISTRATIVO

JESUS ZEPEDA ALCOCER  
SUBDIRECTOR DE RECURSOS FINANCIEROS

JOSE CARLOS ROA LEON  
JEFE DEL DEPARTAMENTO DE CONTABILIDAD Y CONTROL PRESUPUESTAL



**Comité Administrador Poblano para la Construcción de Espacios Educativos**  
**Estado Analítico de Ingresos**  
**Del 1 de Enero al 29 de Febrero de 2024**

Rubro de Ingresos	Ingreso					Diferencia (6=5-1)
	Estimado (1)	Ampliaciones y Reducciones	Modificado (3=1+2)	Devengado (4)	Recaudado (5)	
IMPUESTOS	0	0	0	0	0	0
CUOTAS Y APORTACIONES DE SEGURIDAD SOCIAL	0	0	0	0	0	0
CONTRIBUCIONES DE MEJORAS	0	0	0	0	0	0
DERECHOS	0	0	0	0	0	0
PRODUCTOS	0	2,029,872	2,029,872	2,029,872	2,029,872	2,029,872
APROVECHAMIENTOS	0	0	0	0	0	0
INGRESOS POR VENTA DE BIENES, PRESTACIÓN DE SERVICIOS Y OTROS INGRESOS	0	0	0	0	0	0
PARTICIPACIONES, APORTACIONES, CONVENIOS, INCENTIVOS DERIVADOS DE LA	0	0	0	0	0	0
TRANSFERENCIAS, ASIGNACIONES, SUBSIDIOS Y SUBVENCIÓNES, Y PENSIONES Y	1,298,160,604	0	1,298,160,604	9,031,660	9,031,660	-1,289,128,944
JUBILACIONES	0	0	0	0	0	0
INGRESOS DERIVADOS DE FINANCIAMIENTOS	0	0	0	0	0	0
<b>Total</b>	<b>1,298,160,604</b>	<b>2,029,872</b>	<b>1,300,190,476</b>	<b>11,061,533</b>	<b>11,061,533</b>	<b>-1,287,099,071</b>
<b>Ingresos Excedentes</b>						

Estado Analítico de Ingresos por Fuente de Financiamiento	Ingreso					Diferencia (6=5-1)
	Estimado (1)	Ampliaciones/Reducciones	Modificado (3=1+2)	Devengado (4)	Recaudado (5)	
<b>Ingresos del Poder Ejecutivo Federal o Estatal y de los Municipios</b>						
IMPUESTOS	0	0	0	0	0	0
CUOTAS Y APORTACIONES DE SEGURIDAD SOCIAL	0	0	0	0	0	0
CONTRIBUCIONES DE MEJORAS	0	0	0	0	0	0
DERECHOS	0	0	0	0	0	0
PRODUCTOS	0	0	0	0	0	0
APROVECHAMIENTOS	0	0	0	0	0	0
INGRESOS POR VENTA DE BIENES, PRESTACIÓN DE SERVICIOS Y OTROS	0	0	0	0	0	0
PARTICIPACIONES, APORTACIONES, CONVENIOS, INCENTIVOS DERIVADOS DE	0	0	0	0	0	0
LA COLABORACIÓN FISCAL Y FONDOS DISTINTOS DE APORTACIONES	0	0	0	0	0	0
TRANSFERENCIAS, ASIGNACIONES, SUBSIDIOS Y SUBVENCIÓNES, Y	0	0	0	0	0	0
PENSIONES Y JUBILACIONES	0	0	0	0	0	0
<b>Ingresos de los Entes Públicos de los Poderes Legislativo y Judicial, de los Órganos Autónomos y del Sector Paraestatal o Paramunicipal, así como de las Empresas Productivas del Estado</b>						
CUOTAS Y APORTACIONES DE SEGURIDAD SOCIAL	0	0	0	0	0	0
PRODUCTOS	0	2,029,872	2,029,872	2,029,872	2,029,872	2,029,872
INGRESOS POR VENTA DE BIENES, PRESTACIÓN DE SERVICIOS Y OTROS	0	0	0	0	0	0
TRANSFERENCIAS, ASIGNACIONES, SUBSIDIOS Y SUBVENCIÓNES, Y PENSIONES Y	1,298,160,604	0	1,298,160,604	9,031,660	9,031,660	-1,289,128,944
JUBILACIONES	0	0	0	0	0	0
<b>Ingresos Derivados de Financiamiento</b>						
Ingresos Derivados de Financiamiento	1,298,160,604	2,029,872	1,300,190,476	11,061,533	11,061,533	-1,287,099,071
<b>Total</b>	<b>1,298,160,604</b>	<b>2,029,872</b>	<b>1,300,190,476</b>	<b>11,061,533</b>	<b>11,061,533</b>	<b>-1,287,099,071</b>
<b>Ingresos Excedentes</b>						

MARIO ALBERTO CRUZ GONZÁLEZ  
 DIRECTOR GENERAL

SALVADOR ALONSO RAMIREZ  
 DIRECTOR ADMINISTRATIVO

JESUS ZEPEDA ALCOCER  
 SUBDIRECTOR DE RECURSOS FINANCIEROS


JOSE CARLOS ROA LEON  
 JEFE DEL DEPARTAMENTO DE CONTABILIDAD Y CONTROL PRESUPUESTAL

**Comité Administrador Poblano para la Construcción de Espacios**  
**Indicadores de Postura Fiscal**  
**Del 1 de Enero al 29 de Febrero de 2024**

Concepto	Estimado	Devengado	Pagado
<b>I. Ingresos Presupuestarios (I=1+2)</b>	<b>1,298,160,604</b>	<b>11,122,216</b>	<b>11,122,216</b>
1. Ingresos del Gobierno de la Entidad Federativa	0	0	0
2. Ingresos del Sector Paraestatal	1,298,160,604	11,122,216	11,122,216
<b>II. Egresos Presupuestarios (II=3+4)</b>	<b>1,298,160,604</b>	<b>7,255,488</b>	<b>7,255,488</b>
3. Egresos del Gobierno de la Entidad Federativa	0	0	0
4. Egresos del Sector Paraestatal	1,298,160,604	7,255,488	7,255,488
<b>III. Balance Presupuestario (Superávit o Déficit) (III = I - II)</b>	<b>0</b>	<b>3,866,728</b>	<b>3,866,728</b>

Concepto	Estimado	Devengado	Pagado
III. Balance Presupuestario (Superávit o Déficit)	0	3,866,728	3,866,728
IV. Intereses, Comisiones y Gastos de la Deuda	0	0	0
V. Balance Primario ( Superávit o Déficit) (V= III - IV)	0	3,866,728	3,866,728

Concepto	Estimado	Devengado	Pagado
A. Financiamiento	0	0	0
B. Amortización de la deuda	0	0	0
C. Endeudamiento ó desendeudamiento (C = A - B)	0	0	0

  
 \_\_\_\_\_  
 MARIO ALBERTO CRUZ GONZÁLEZ  
 DIRECTOR GENERAL

  
 \_\_\_\_\_  
 SALVADOR ALONSO RAMIREZ  
 DIRECTOR ADMINISTRATIVO

  
 \_\_\_\_\_  
 JESUS ZEPEDA ALCOCER  
 SUBDIRECTOR DE RECURSOS FINANCIEROS

  
 \_\_\_\_\_  
 JOSÉ CARLOS ROA LEÓN  
 JEFE DEL DEPARTAMENTO DE  
 CONTABILIDAD Y CONTROL PRESUPUESTAL

**Comité Administrador Poblano para la Construcción de Espacios  
Educativos  
Flujo de fondos**

Del 01/ene/2023 al 29/Febrero/2024

(Cifras en Pesos)

Concepto	Estimado / Aprobado	Devengado	Recaudado / Pagado
<b>Rubros de Ingresos</b>	<b>\$1,298,160,604</b>	<b>\$11,061,533</b>	<b>\$11,061,533</b>
IMPUESTOS	\$0	\$0	\$0
CUOTAS Y APORTACIONES DE SEGURIDAD SOCIAL	\$0	\$0	\$0
CONTRIBUCIONES DE MEJORAS	\$0	\$0	\$0
DERECHOS	\$0	\$0	\$0
PRODUCTOS	\$0	\$2,029,872	\$2,029,872
APROVECHAMIENTOS	\$0	\$0	\$0
INGRESOS POR VENTA DE BIENES, PRESTACIÓN DE SERVICIOS Y OTROS INGRESOS	\$0	\$0	\$0
PARTICIPACIONES, APORTACIONES, CONVENIOS, INCENTIVOS DERIVADOS DE LA COLABORACIÓN FISCAL Y FONDOS DISTINTOS DE APORTACIONES	\$0	\$0	\$0
TRANSFERENCIAS, ASIGNACIONES, SUBSIDIOS Y SUBVENCIONES, Y PENSIONES Y JUBILACIONES	\$1,298,160,604	\$9,031,660	\$9,031,660
INGRESOS DERIVADOS DE FINANCIAMIENTOS	\$0.00	\$0.00	\$0.00
<b>Capítulos de Gasto</b>	<b>\$1,298,160,604</b>	<b>\$7,255,488</b>	<b>\$7,255,488</b>
SERVICIOS PERSONALES	\$41,465,035.00	\$5,794,525	\$5,794,525
MATERIALES Y SUMINISTROS	\$7,167,118.00	\$721,777	\$721,777
SERVICIOS GENERALES	\$11,530,816.00	\$739,186	\$739,186
TRANSFERENCIAS, ASIGNACIONES, SUBSIDIOS Y OTRAS AYUDAS	\$0	\$0	\$0
BIENES MUEBLES, INMUEBLES E INTANGIBLES	\$0	\$0	\$0
INVERSIÓN PÚBLICA	\$1,237,997,635	\$0	\$0
INVERSIONES FINANCIERAS Y OTRAS PROVISIONES	\$0	\$0	\$0
PARTICIPACIONES Y APORTACIONES	\$0	\$0	\$0
DEUDA PÚBLICA	\$0	\$0	\$0
<b>Total de las operaciones</b>	<b>\$0</b>	<b>\$3,806,044</b>	<b>\$3,806,044</b>

MARIO ALBERTO CRUZ GONZÁLEZ  
DIRECTOR GENERAL

SALVADOR ALONSO RAMÍREZ  
DIRECTOR ADMINISTRATIVO

JESUS ZEPEDA ALCOCE  
SUBDIRECTOR DE RECURSOS FINANCIEROS

JOSE CARLOS ROA LEÓN  
JEFE DEL DEPARTAMENTO DE CONTABILIDAD Y  
CONTROL PRESUPUESTAL

**Comité Administrador Poblano para la Construcción de Espacios Educativos**  
**Endeudamiento Neto**  
**Del 1 de Enero al 29 de Febrero de 2024**

Identificación de Crédito o Instrumento	Contratación/Colocación	Amortización	Endeudamiento Neto
	A	B	C=A-B
<b>Créditos Bancarios</b>			
			0
			0
			0
			0
			0
			0
			0
			0
			0
			0
<b>Total Créditos Bancarios</b>	<b>0</b>	<b>0</b>	<b>0</b>

<b>Otros Instrumentos de Deuda</b>			
			0
			0
			0
			0
			0
			0
			0
			0
			0
			0
			0
<b>Total Otros Instrumentos de Deuda</b>	<b>0</b>	<b>0</b>	<b>0</b>
<b>Total</b>	<b>0</b>	<b>0</b>	<b>0</b>

  
 \_\_\_\_\_  
 MARIO ALBERTO CRUZ GONZÁLEZ  
 DIRECTOR GENERAL

  
 \_\_\_\_\_  
 SALVADOR ALONSO RAMIREZ  
 DIRECTOR ADMINISTRATIVO

  
 \_\_\_\_\_  
 JESUS ZEPEDA ALCOCER  
 SUBDIRECTOR DE RECURSOS FINANCIEROS

  
 \_\_\_\_\_  
 JOSE CARLOS ROA LEON  
 JEFE DEL DEPARTAMENTO DE CONTABILIDAD Y CONTROL PRESUPUESTAL

**Comité Administrador Poblano para la Construcción de Espacios**  
**Intereses de la Deuda**  
**Del 1 de Enero al 29 de Febrero de 2024**

Identificación de Crédito o Instrumento	Devengado	Pagado
<b>Créditos Bancarios</b>		
<b>Total de Intereses de Créditos Bancarios</b>	<b>0</b>	<b>0</b>

<b>Otros Instrumentos de Deuda</b>		
<b>Total de Intereses de Otros Instrumentos de Deuda</b>	<b>0</b>	<b>0</b>

<b>Total</b>	<b>0</b>	<b>0</b>
--------------	----------	----------

  
 \_\_\_\_\_  
 MARIO ALBERTO CRUZ GONZÁLEZ  
 DIRECTOR GENERAL

  
 \_\_\_\_\_  
 SALVADOR ALONSO RAMIREZ  
 DIRECTOR ADMINISTRATIVO

  
 \_\_\_\_\_  
 JESÚS ZEREDA ALCOCER  
 SUBDIRECTOR DE RECURSOS FINANCIEROS

  
 \_\_\_\_\_  
 JOSE CARLOS ROA LEÓN  
 JEFE DEL DEPARTAMENTO DE CONTABILIDAD Y CONTROL PRESUPUESTAL