

INFORMACIÓN PRESUPUESTAL

ESTADO ANALITICO DE INGRESOS

CLASIFICACIÓN ADMINISTRATIVA

CLASIFICACIÓN POR OBJETO DEL GASTO (CAPÍTULO Y CONCEPTO)

CLASIFICACIÓN ECONÓMICA (POR TIPO DE GASTO)

CLASIFICACIÓN FUNCIONAL (FINALIDAD Y FUNCIÓN)

ENDEUDAMIENTO NETO

INTERESES DE LA DEUDA

INDICADORES DE POSTURA FISCAL

FLUJO DE FONDOS

INFORMACIÓN PRESUPUESTAL

Comité Administrador Poblano para la Construcción de Espacios Educativos


Estado Analítico de Ingresos

Del 1 de Enero al 31 de Marzo de 2026

(Cifras en Pesos)

Rubro de Ingresos / Fuente de Financiamiento	Ingreso					Diferencia
	Estimado	Ampliaciones / (Reducciones)	Modificado	Devengado	Recaudado	
Impuestos	0	0	0	0	0	0
Cuotas y Aportaciones de Seguridad Social	0	0	0	0	0	0
Contribuciones de Mejoras	0	0	0	0	0	0
Derechos	0	0	0	0	0	0
Productos	0	1,349,142	1,349,142	1,349,142	1,349,142	1,349,142
Aprovechamientos	0	0	0	0	0	0
Ingresos por Venta de Bienes, Prestación de Servicios y Otros Ingresos	0	0	0	0	0	0
Participaciones, Aportaciones, Convenios, Incentivos Derivados de la Colaboración Fiscal y Fondos Distintos de Aportaciones	0	0	0	0	0	0
Transferencias, Asignaciones, Subsidios y Subvenciones, y Pensiones y Jubilaciones	1,068,577,258	0	1,068,577,258	15,674,989	15,674,989	-1,052,902,269
Ingresos Derivados de Financiamientos	0	0	0	0	0	0
Total	1,068,577,258	1,349,142	1,069,926,400	17,024,131	17,024,131	-1,051,553,127
Ingresos excedentes						

Rubro de Ingresos / Fuente de Financiamiento	Ingreso					Diferencia
	Estimado	Ampliaciones / (Reducciones)	Modificado	Devengado	Recaudado	
Ingresos del Poder Ejecutivo Federal o Estatal y de los Municipios	0	0	0	0	0	0
Impuestos	0	0	0	0	0	0
Cuotas y Aportaciones de Seguridad Social	0	0	0	0	0	0
Contribuciones de Mejoras	0	0	0	0	0	0
Derechos	0	0	0	0	0	0
Productos	0	0	0	0	0	0
Aprovechamientos	0	0	0	0	0	0
Participaciones, Aportaciones, Convenios, Incentivos Derivados de la Colaboración Fiscal y Fondos Distintos de Aportaciones	0	0	0	0	0	0
Transferencias, Asignaciones, Subsidios y Subvenciones, y Pensiones y Jubilaciones	0	0	0	0	0	0
Ingresos de los Entes Públicos de los Poderes Legislativo y Judicial, de los Organos Autónomos y del Sector Paraestatal o Paramunicipal, así como de las Empresas Públicas del Estado	1,068,577,258	1,349,142	1,069,926,400	17,024,131	17,024,131	-1,051,553,127
Cuotas y Aportaciones de Seguridad Social	0	0	0	0	0	0
Productos	0	1,349,142	1,349,142	1,349,142	1,349,142	1,349,142
Ingresos por Venta de Bienes, Prestación de Servicios y Otros Ingresos	0	0	0	0	0	0
Transferencias, Asignaciones, Subsidios y Subvenciones, y Pensiones y Jubilaciones	1,068,577,258	0	1,068,577,258	15,674,989	15,674,989	-1,052,902,269
Ingresos derivados de financiamiento	0	0	0	0	0	0
Ingresos Derivados de Financiamientos	0	0	0	0	0	0
Total	1,068,577,258	1,349,142	1,069,926,400	17,024,131	17,024,131	-1,051,553,127
Ingresos excedentes						


 ALEJANDRO LORANCA ESPINOSA
 DIRECTOR GENERAL


 EFRAÉN ARMANDO OSORIO RAMÍREZ
 DIRECTOR ADMINISTRATIVO


 ELENA VELASCO HERNÁNDEZ
 SUBDIRECTORA DE RECURSOS FINANCIEROS


 JOSÉ DARÍO BORJA LEÓN
 JEFE DEL DEPARTAMENTO DE COORDINACIÓN Y CONTROL PRESUPUESTAL

Cuenta Pública 2026
Comité Administrador Poblano para la Construcción de Espacios Educativos
Estado Analítico del Ejercicio del Presupuesto de Egresos
Clasificación Administrativa
Del 1 de Enero al 31 de Marzo de 2026
(Cifras en Pesos)

Concepto	Egresos			Pagado	Subejercicio
	Aprobado	Ampliaciones/ (Reducciones)	Modificado		
Sin Ramo/Dependencia DIRECCION GENERAL	1,068,577,258 1,068,577,258	78,923 78,923	1,068,656,181 1,068,656,181	10,400,744 10,400,744	1,058,255,437 1,058,255,437
Total del Egreso	1,068,577,258	78,923	1,068,656,181	10,400,744	1,058,255,437


 ALEJANDRO LORANCA ESPINOSA
 DIRECTOR GENERAL


 EFREN ARMANDO OSORIO RAMIREZ
 DIRECTOR ADMINISTRATIVO


 EKEÑA VELASCO HERNÁNDEZ
 SUBDIRECTORA DE RECURSOS FINANCIEROS



 JOSE CARLOS OSORIO LEON
 JEFE DEL DEPARTAMENTO DE CONTABILIDAD Y CONTROL PRESUPUESTAL

Comité Administrador Poblano para la Construcción de Espacios Educativos
Estado Analítico del Ejercicio del Presupuesto de Egresos
Clasificación por Objeto del Gasto (Capítulo y Concepto)
Del 1 de Enero al 31 de Marzo de 2026
(Cifras en Pesos)

Concepto	Aprobado	Ampliaciones/ (Reducciones)	Egresos		Pagado	Subejercicio
			Modificado	Devengado		
Servicios Personales	43,049,474	-237,285	42,812,189	8,738,887	8,738,887	34,073,302
Remuneraciones al Personal de Carácter Permanente	10,572,804	0	10,572,804	2,591,522	2,591,522	7,981,282
Remuneraciones al Personal de Carácter Transitorio	0	7,012,278	7,012,278	1,841,717	1,841,717	5,170,559
Remuneraciones Adicionales y Especiales	18,180,279	897,229	19,077,508	3,570,350	3,570,350	15,507,158
Seguridad Social	2,997,037	0	2,997,037	653,021	653,021	2,344,016
Otras Prestaciones Sociales y Económicas	356,664	0	356,664	82,278	82,278	274,387
Previsiones	10,942,690	-8,146,790	2,795,900	0	0	2,795,900
Pago de Estímulos a Servidores Públicos	0	0	0	0	0	0
Materiales y Suministros	10,755,037	0	10,755,037	614,328	614,328	10,140,709
Materiales de Administración, Emisión de Documentos y Artículos Oficiales	3,004,849	0	3,004,849	317,614	317,614	2,687,235
Alimentos y Utensilios	650,000	0	650,000	96,073	96,073	553,927
Materias Primas y Materiales de Producción y Comercialización	0	0	0	0	0	0
Materiales y Artículos de Construcción y de Reparación	628,422	0	628,422	49,127	49,127	579,295
Productos Químicos, Farmacéuticos y de Laboratorio	65,000	0	65,000	0	0	65,000
Combustibles, Lubricantes y Aditivos	5,201,988	0	5,201,988	0	0	5,201,988
Vestuario, Blancos, Prendas de Protección y Artículos Deportivos	420,020	0	420,020	116	116	419,904
Materiales y Suministros Para Seguridad	0	0	0	0	0	0
Herramientas, Refacciones y Accesorios Menores	784,758	0	784,758	151,397	151,397	633,361
Servicios Generales	14,166,170	237,285	14,403,455	968,606	968,606	13,434,849
Servicios Básicos	771,300	0	771,300	86,408	86,408	684,892
Servicios de Arrendamiento	5,446,965	0	5,446,965	130,880	130,880	5,316,085
Servicios Profesionales, Científicos, Técnicos y Otros Servicios	2,673,788	0	2,673,788	11,542	11,542	2,662,246
Servicios Financieros, Bancarios y Comerciales	1,515,036	0	1,515,036	0	0	1,515,036
Servicios de Instalación, Reparación, Mantenimiento y Conservación	1,285,789	0	1,285,789	103,367	103,367	1,182,422
Servicios de Comunicación Social y Publicidad	0	0	0	0	0	0
Servicios de Traslado y Viáticos	1,300,000	0	1,300,000	368,403	368,403	931,597
Servicios Oficiales	0	0	0	0	0	0
Otros Servicios Generales	1,173,292	237,285	1,410,577	268,006	268,006	1,142,572
Transferencias, Asignaciones, Subsidios y Otras Ayudas	0	0	0	0	0	0
Transferencias Internas y Asignaciones al Sector Público	0	0	0	0	0	0
Transferencias al Resto del Sector Público	0	0	0	0	0	0
Subsidios y Subvenciones	0	0	0	0	0	0
Ayudas Sociales	0	0	0	0	0	0
Pensiones y Jubilaciones	0	0	0	0	0	0
Transferencias a Fideicomisos, Mandatos y Otros Análogos	0	0	0	0	0	0
Transferencias a la Seguridad Social	0	0	0	0	0	0
Donativos	0	0	0	0	0	0
Transferencias al Exteror	0	0	0	0	0	0
Bienes Muebles, Inmuebles e Intangibles	11,108,268	0	11,108,268	0	0	11,108,268
Mobiliario y Equipo de Administración	0	0	0	0	0	0
Mobiliario y Equipo Educativo y Recreativo	11,108,268	0	11,108,268	0	0	11,108,268
Equipo e Instrumental Médico y de Laboratorio	0	0	0	0	0	0
Vehículos y Equipo de Transporte	0	0	0	0	0	0
Equipo de Defensa y Seguridad	0	0	0	0	0	0

Comité Administrador Poblano para la Construcción de Espacios Educativos
Estado Analítico del Ejercicio del Presupuesto de Egresos
Clasificación por Objeto del Gasto (Capítulo y Concepto)
Del 1 de Enero al 31 de Marzo de 2026
(Cifras en Pesos)

Concepto	Egresos			Pagado	Subejercicio
	Aprobado	Ampliaciones/ (Reducciones)	Modificado		
Maquinaria, Otros Equipos y Herramientas	0	0	0	0	0
Activos Biológicos	0	0	0	0	0
Bienes Inmuebles	0	0	0	0	0
Activos Intangibles	0	0	0	0	0
Inversión Pública	989,498,309	78,923	989,577,232	78,923	989,498,309
Obra Pública en Bienes de Dominio Público	0	0	0	0	0
Obra Pública en Bienes Propios	989,498,309	78,923	989,577,232	78,923	989,498,309
Proyectos Productivos y Acciones de Fomento	0	0	0	0	0
Inversiones Financieras y Otras Provisiones	0	0	0	0	0
Inversiones Para el Fomento de Actividades Productivas	0	0	0	0	0
Acciones y Participaciones de Capital	0	0	0	0	0
Compra de Títulos y Valores	0	0	0	0	0
Concesión de Préstamos	0	0	0	0	0
Inversiones en Fideicomisos, Mandatos y Otros Análogos	0	0	0	0	0
Otras Inversiones Financieras	0	0	0	0	0
Provisiones para Contingencias y Otras Ergaciones Especiales	0	0	0	0	0
Participaciones y Aportaciones	0	0	0	0	0
Participaciones	0	0	0	0	0
Aportaciones	0	0	0	0	0
Convenios	0	0	0	0	0
Deuda Pública	0	0	0	0	0
Amortización de la Deuda Pública	0	0	0	0	0
Intereses de la Deuda Pública	0	0	0	0	0
Comisiones de la Deuda Pública	0	0	0	0	0
Gastos de la Deuda Pública	0	0	0	0	0
Costo por Coberturas	0	0	0	0	0
Apoyos Financieros	0	0	0	0	0
Adeudos de Ejercicios Fiscales Anteriores (Adefas)	0	0	0	0	0
Total del Egreso	1,068,577,258	78,923	1,068,656,181	10,400,744	1,058,255,437


ALEJANDRO LORANCA ESPINOSA
 DIRECTOR GENERAL


ELENA VELASCO HERNANDEZ
 DIRECTOR ADMINISTRATIVO


ELENA VELASCO HERNANDEZ
 SUBDIRECTORA DE RECURSOS FINANCIEROS


JOSE CARLOS LEON
 JEFE DEL DEPARTAMENTO DE CONTABILIDAD Y CONTROL PRESUPUESTAL

Comité Administrador Poblano para la Construcción de Espacios Educativos
Estado Analítico del Ejercicio del Presupuesto de Egresos
Clasificación Económica (por Tipo de Gasto)
Del 1 de Enero al 31 de Marzo de 2026
(Cifras en Pesos)

Concepto	Egresos					Subejercicio
	Aprobado	Ampliaciones/ (Reducciones)	Modificado	Devengado	Pagado	
Gasto Corriente	67,970,681	0	67,970,681	10,321,821	10,321,821	57,648,860
Gasto de Capital	1,000,606,577	78,923	1,000,685,500	78,923	78,923	1,000,606,577
Amortización de la Deuda y Disminución de Pasivos	0	0	0	0	0	0
Pensiones y Jubilaciones	0	0	0	0	0	0
Participaciones	0	0	0	0	0	0
Total del Egreso	1,068,577,258	78,923	1,068,656,181	10,400,744	10,400,744	1,058,255,437


ALEJANDRO LORANCA ESPINOSA
DIRECTOR GENERAL



EFREN ARMANDO OSORIO RAMIREZ
DIRECTOR ADMINISTRATIVO



ELENA VEDASCO HERNANDEZ
SUBDIRECTORA DE RECURSOS FINANCIEROS


JOSE CARLOS ROA LEON
JEFE DEL DEPARTAMENTO DE CONTABILIDAD Y CONTROL PRESUPUESTAL


C 5 Administrador Poblano para la Construcción de Espacios Ed vos
Estado Analítico del Ejercicio del Presupuesto de Egresos
Clasificación Funcional (Finalidad y Función)
Del 1 de Enero al 31 de Marzo de 2026
(Cifras en Pesos)

Concepto	Egresos			Pagado	Subejercicio
	Aprobado	Ampliaciones/(Reducciones)	Modificado		
Gobierno					
Legislación	0	0	0	0	0
Justicia	0	0	0	0	0
Coordinación de la Política de Gobierno	0	0	0	0	0
Relaciones Exteriores	0	0	0	0	0
Asuntos Financieros y Hacendarios	0	0	0	0	0
Seguridad Nacional	0	0	0	0	0
Asuntos de Orden Público y de Seguridad Interior	0	0	0	0	0
Otros Servicios Generales	0	0	0	0	0
Desarrollo Social	1,068,577,258	78,923	1,068,656,181	10,400,744	1,058,255,437
Protección Ambiental	0	0	0	0	0
Vivienda y Servicios a la Comunidad	0	0	0	0	0
Salud	0	0	0	0	0
Recreación, Cultura y Otras Manifestaciones Sociales	0	0	0	0	0
Educación	1,068,577,258	78,923	1,068,656,181	10,400,744	1,058,255,437
Protección Social	0	0	0	0	0
Otros Asuntos Sociales	0	0	0	0	0
Desarrollo Económico	0	0	0	0	0
Asuntos Económicos, Comerciales y Laborales en General	0	0	0	0	0
Agropecuaria, Silvicultura, Pesca y Caza	0	0	0	0	0
Combustibles y Energía	0	0	0	0	0
Minería, Manufacturas y Construcción	0	0	0	0	0
Transporte	0	0	0	0	0
Comunicaciones	0	0	0	0	0
Turismo	0	0	0	0	0
Ciencia, Tecnología e Innovación	0	0	0	0	0
Otras Industrias y Otros Asuntos Económicos	0	0	0	0	0
Otras no Clasificadas en Funciones Anteriores	0	0	0	0	0
Transacciones de la Deuda Pública / Costo Financiero de la Deuda	0	0	0	0	0
Transferencias, Participaciones y Aportaciones entre Diferentes Niveles y Ordenes de Gobierno	0	0	0	0	0
Saneamiento del Sistema Financiero	0	0	0	0	0
Adeudos de Ejercicios Fiscales Anteriores	0	0	0	0	0
Total del Egreso	1,068,577,258	78,923	1,068,656,181	10,400,744	1,058,255,437


ALEJANDRO LORANCA ESPINOSA
 DIRECTOR GENERAL


EFREN ARMANDO OSORIO RAMIREZ
 DIRECTOR ADMINISTRATIVO


ELENA VELASCO HERNÁNDEZ
 SUBDIRECTORA DE RECURSOS FINANCIEROS


JOSE CARLOS ROA LEON
 JEFE DEL DEPARTAMENTO DE CONTABILIDAD Y CONTROL PRESUPUESTAL

Comité Administrador Poblano para la Construcción de Espacios Educativos
Endeudamiento Neto
Del 1 de Enero al 31 de Marzo de 2026
(Cifras en Pesos)


Identificación de Crédito o Instrumento	Contratación / Colocación	Amortización	Endeudamiento Neto
Créditos Bancarios			
			0
			0
			0
			0
			0
			0
			0
			0
			0
Total Créditos Bancarios	0	0	0
Otros Instrumentos de Deuda			
			0
			0
			0
			0
			0
			0
			0
			0
			0
Total Otros Instrumentos de Deuda	0	0	0
TOTAL	0	0	0

ALEJANDRO LORANCA ESPINOSA
 DIRECTOR GENERAL

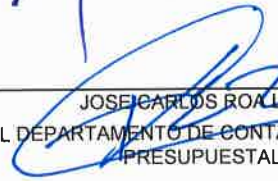


ELENA VELASCO HERNÁNDEZ
 SUBDIRECTORA DE RECURSOS FINANCIEROS

EFREN ARMANDO OSORIO RAMÍREZ
 DIRECTOR ADMINISTRATIVO



JOSE CARLOS ROA LEÓN
 JEFE DEL DEPARTAMENTO DE CONTABILIDAD Y CONTROL PRESUPUESTAL



Comité Administrador Poblano para la Construcción de Espacios Educativos
Intereses de la Deuda
Del 1 de Enero al 31 de Marzo de 2026
(Cifras en Pesos)

Identificación de Crédito o Instrumento	Devengado	Pagado
Créditos Bancarios		
Total de intereses de Créditos Bancarios	0	0
Otros Instrumentos de Deuda		
Total de intereses de Otros Instrumentos de Deuda	0	0
TOTAL	0	0

ALEJANDRO LORANCA ESPINOSA
DIRECTOR GENERAL

ELENA VELASCO HERNÁNDEZ
SUBDIRECTORA DE RECURSOS FINANCIEROS

FRÉEN ARMANDO OSORIO RAMÍREZ
DIRECTOR ADMINISTRATIVO

JOSE CARLOS ROA LEÓN
JEFE DEL DEPARTAMENTO DE CONTABILIDAD Y CONTROL PRESUPUESTAL

Comité Administrador Poblano para la Construcción de Espacios Educativos
Indicadores de Postura Fiscal
Del 1 de Enero al 31 de Marzo de 2026
(Cifras en pesos)

Concepto	Estimado/Aprobado	Devengado	Recaudado/Pagado
I. Ingresos Presupuestarios	1,068,577,258	17,109,011	17,109,011
1. Ingresos del Gobierno de la Entidad Federativa	0	0	0
2. Ingresos del Sector Paraestatal	1,068,577,258	17,109,011	17,109,011
II. Egresos Presupuestarios	1,068,577,258	10,400,744	10,400,744
3. Egresos del Gobierno de la Entidad Federativa	0	0	0
4. Egresos del Sector Paraestatal	1,068,577,258	10,400,744	10,400,744
III. Balance Presupuestario (Superávit o Déficit) (III = I - II)	0	6,708,267	6,708,267

Concepto	Estimado/Aprobado	Devengado	Recaudado/Pagado
III. Balance presupuestario (Superávit o Déficit)	0	6,708,267	6,708,267
IV. Intereses, Comisiones y Gastos de la Deuda	0	0	0
V. Balance Primario (Superávit o Déficit) (V= III + IV)	0	6,708,267	6,708,267


Concepto	Estimado/Aprobado	Devengado	Recaudado/Pagado
A. Financiamiento	0	0	0
B. Amortización de la deuda	0	0	0
C. Financiamiento Neto	0	0	0

ALEJANDRO LORANCA ESPINOSA
 DIRECTOR GENERAL

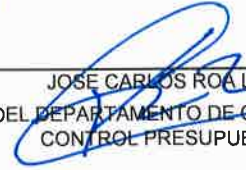


ELENA VELASCO HERNÁNDEZ
 SUBDIRECTORA DE RECURSOS FINANCIEROS

EFREN ARMANDO OSORIO RAMIREZ
 DIRECTOR ADMINISTRATIVO



JOSE CARLOS ROA LEÓN
 JEFE DEL DEPARTAMENTO DE CONTABILIDAD Y CONTROL PRESUPUESTAL



Comité Administrador Poblano para la Construcción de Espacios Educativos
Flujo de Fondos
Del 1 de Enero al 31 de Marzo de 2026
(Cifras en Pesos)

Concepto	Estimado / Aprobado	Devengado	Recaudado / Pagado
Rubros de Ingresos	1,068,577,258	17,024,131	17,024,131
Impuestos	0	0	0
Cuotas y Aportaciones de Seguridad Social	0	0	0
Contribuciones de Mejoras	0	0	0
Derechos	0	0	0
Productos	0	1,349,142	1,349,142
Aprovechamientos	0	0	0
Ingresos por Venta de Bienes, Prestación de Servicios y Otros Ingresos	0	0	0
Participaciones, Aportaciones, Convenios, Incentivos Derivados de la Colaboración Fiscal y Fondos Distintos de Aportaciones	0	0	0
Transferencias, Asignaciones, Subsidios y Subvenciones, y Pensiones y Jubilaciones	1,068,577,258	15,674,989	15,674,989
Ingresos Derivados de Financiamientos	0	0	0
Capítulos de Gasto	1,068,577,258	10,400,744	10,400,744
Servicios Personales	43,049,474	8,738,887	8,738,887
Materiales y Suministros	10,755,037	614,328	614,328
Servicios Generales	14166170	968,606	968,606
Transferencias, Asignaciones, Subsidios y Otras Ayudas	0	0	0
Bienes Muebles, Inmuebles e Intangibles	11,108,268	0	0
Inversión Pública	989,498,309	78,923	78,923
Inversiones Financieras y Otras Provisiones	0	0	0
Participaciones y Aportaciones	0	0	0
Deuda Pública	0	0	0
Total de las operaciones	0	6,623,387	6,623,387

Bajo protesta de decir verdad declaramos que los Estados Financieros y sus notas, son razonablemente correctos y son responsabilidad del emisor.

ALEJANDRO LORANCA ESPINOSA
DIRECTOR GENERAL

ELENA VELASCO HERNÁNDEZ
SUBDIRECTORA DE RECURSOS FINANCIEROS

EFREN ARMANDO OSORIO RAMÍREZ
DIRECTOR ADMINISTRATIVO

JOSE CARLOS BOA LEÓN
JEFE DEL DEPARTAMENTO DE CONTABILIDAD Y CONTROL PRESUPUESTAL