

INFORMACIÓN PRESUPUESTAL

CLASIFICACIÓN ADMINISTRATIVA

CLASIFICACIÓN POR TIPO DE GASTO

CLASIFICACIÓN FUNCIONAL (FINALIDAD Y FUNCIÓN)

CLASIFICACIÓN POR OBJETO DEL GASTO (CAPITULO Y CONCEPTO)

ESTADO ANALITICO DE INGRESOS

INDICADORES DE POSTURA FISCAL

FLUJO DE FONDOS


ENDEUDAMIENTO NETO

INTERESES DE LA DEUDA

INFORMACIÓN PRESUPUESTAL

Comité Administrador Poblano para la Construcción de Espacios Educativos
Estado Analítico del Ejercicio del Presupuesto de Egresos
Clasificación Administrativa
Del 01 de Enero al 31 de Diciembre de 2023

Concepto	Egresos					Subejercicio 6 = (3 - 4)
	Aprobado 1	Ampliaciones / (Reducciones) 2	Modificado 3 = (1 + 2)	Devengado 4	Pagado 5	
TOTAL DEL GASTO	1,066,703,031	416,953,052	1,483,656,083	824,790,627	165,990,918	658,865,456
DIRECCION GENERAL	1,066,703,031	416,953,052	1,483,656,083	824,790,627	165,990,918	658,865,456
Total de Gasto	1,066,703,031	416,953,052	1,483,656,083	824,790,627	165,990,918	658,865,456


 MARIO ALBERTO CRUZ GONZALEZ
 DIRECTOR GENERAL



 SALVADOR ALONSO RAMIREZ
 DIRECTOR ADMINISTRATIVO


 JESUS ZEPEDA ALCOCER
 SUBDIRECTOR DE RECURSOS FINANCIEROS


 JOSE CARLOS ROA LEON
 JEFE DEL DEPARTAMENTO DE CONTABILIDAD Y CONTROL PRESUPUESTAL

Comité Administrador Poblano para la Construcción de Espacios Educativos
 Estado Analítico del Ejercicio del Presupuesto de Egresos
 Clasificación por tipo de Gasto
 Del 1 de Enero al 31 de Diciembre de 2023

Concepto	Egresos						Subejercicio 6 = (3 - 4)
	Aprobado	Ampliaciones / (Reducciones)	Modificado	Devengado	Pagado		
	1	2	3 = (1 + 2)	4	5		
Gasto Corriente	59,104,146	24,630,274	83,734,420	83,668,673	83,668,673	65,747	
Gasto de Capital	1,007,598,885	392,322,778	1,399,921,663	741,121,954	82,322,245	658,799,709	
Amortización de la deuda y disminución de pasivos	0	0	0	0	0	0	
Pensiones y Jubilaciones	0	0	0	0	0	0	
Participaciones	0	0	0	0	0	0	
Total de Gasto	1,066,703,031	416,953,052	1,483,656,083	824,790,627	165,990,918	658,865,456	


 MARIO ALBERTO CRUZ GONZALEZ
 DIRECTOR GENERAL


 SALVADOR ALONSO RAMIREZ
 DIRECTOR ADMINISTRATIVO



 JESÚS ZEPEDA ALCOCER
 SUBDIRECTOR DE RECURSOS FINANCIEROS



 JOSE CARLOS ROA LEON
 JEFE DEL DEPARTAMENTO DE CONTABILIDAD Y CONTROL PRESUPUESTAL


Comité Administrador Poblano para la Construcción de Espacios Educativos
 Estado Analítico del Ejercicio del Presupuesto de Egresos
 Clasificación Funcional (Finalidad y Función)

Del 1 de Enero al 31 de Diciembre de 2023

Concepto	Egresos					
	Aprobado 1	Ampliaciones (Reducciones) 2	Modificado 3=(1+2)	Devengado 4	Pagado 5	Subejercicio 6=(3-4)
GOBIERNO	0	0	0	0	0	0
LEGISLACIÓN	0	0	0	0	0	0
JUSTICIA	0	0	0	0	0	0
COORDINACIÓN DE LA POLÍTICA DE GOBIERNO	0	0	0	0	0	0
RELACIONES EXTERIORES	0	0	0	0	0	0
ASUNTOS FINANCIEROS Y HACENDARIOS	0	0	0	0	0	0
SEGURIDAD NACIONAL	0	0	0	0	0	0
ASUNTOS DE ORDEN PÚBLICO Y DE SEGURIDAD INTERIOR	0	0	0	0	0	0
OTROS SERVICIOS GENERALES	0	0	0	0	0	0
DESARROLLO SOCIAL	1,066,703,031	416,953,052	1,483,656,083	824,790,627	185,990,918	656,865,456
PROTECCIÓN AMBIENTAL	0	0	0	0	0	0
VIVIENDA Y SERVICIOS A LA COMUNIDAD	0	0	0	0	0	0
SALUD	0	0	0	0	0	0
RECREACIÓN, CULTURA Y OTRAS MANIFESTACIONES SOCIALES	0	0	0	0	0	0
EDUCACIÓN	1,066,703,031	416,953,052	1,483,656,083	824,790,627	185,990,918	656,865,456
PROTECCIÓN SOCIAL	0	0	0	0	0	0
OTROS ASUNTOS SOCIALES	0	0	0	0	0	0
DESARROLLO ECONÓMICO	0	0	0	0	0	0
ASUNTOS ECONÓMICOS, COMERCIALES Y LABORALES EN GENERAL	0	0	0	0	0	0
AGROPECUARIA, SILVICULTURA, PESCA Y CAZA	0	0	0	0	0	0
COMBUSTIBLES Y ENERGÍA	0	0	0	0	0	0
MINERÍA, MANUFACTURAS Y CONSTRUCCIÓN	0	0	0	0	0	0
TRANSPORTE	0	0	0	0	0	0
COMUNICACIONES	0	0	0	0	0	0
TURISMO	0	0	0	0	0	0
CIENCIA, TECNOLOGÍA E INNOVACIÓN	0	0	0	0	0	0
OTRAS INDUSTRIAS Y OTROS ASUNTOS ECONÓMICOS	0	0	0	0	0	0
OTRAS NO CLASIFICADAS EN FUNCIONES	0	0	0	0	0	0
A TRANSFERENCIAS DE LA DEUDA PÚBLICA / COSTO FINANCIERO DE LA DEUDA	0	0	0	0	0	0
TRANSFERENCIAS, PARTICIPACIONES Y APORTACIONES ENTRE DIFERENTES NIVELES Y ÓRDENES DE GOBIERNO	0	0	0	0	0	0
SANEAMIENTO DEL SISTEMA FINANCIERO	0	0	0	0	0	0
ADEUDOS DE EJERCICIOS FISCALES ANTERIORES	0	0	0	0	0	0
Total del Gasto	1,066,703,031	416,953,052	1,483,656,083	824,790,627	185,990,918	656,865,456


 MARIO ROBERTO CRUZ GONZÁLEZ
 DIRECTOR GENERAL


 SALVADOR ALONSO RAMÍREZ
 DIRECTOR ADMINISTRATIVO


 JOSÉ CARLOS ROA LEÓN
 JEFE DEL DEPARTAMENTO DE CONTABILIDAD Y CONTROL

JESUS ZEPEDA ALCOCER
 SUBDIRECTOR DE RECURSOS FINANCIEROS

Comité Administrador Poblano para la Construcción de Espacios Educativos

Estado Analítico del Ejercicio del Presupuesto de Egresos

Clasificación por Objeto del Gasto (Capítulo y Concepto)

Del 1 de Enero al 31 de Diciembre de 2023

Concepto	Egresos					
	Aprobado 1	Ampliaciones /(Reducciones) 2	Modificado 3	Devengado 4	Pagado 5	Subejercicio 6 = (3 - 4)
SERVICIOS PERSONALES	28,899,060	10,854,977	39,754,037	39,716,398	39,716,398	37,639
REMUNERACIONES AL PERSONAL DE CARÁCTER PERMANENTE	8,384,448	-16,263	8,366,185	8,329,748	8,329,748	36,437
REMUNERACIONES ADICIONALES Y ESPECIALES	0	9,023,199	9,023,199	9,023,199	9,023,199	0
SEGURIDAD SOCIAL	17,827,152	988,116	18,815,268	18,815,268	18,815,268	0
OTRAS PRESTACIONES SOCIALES Y ECONÓMICAS	2,347,644	417	2,348,061	2,346,860	2,346,860	1,201
PREVISIONES	339,816	-1,922	337,894	337,894	337,894	0
PAGO DE ESTÍMULOS A SERVIDORES PÚBLICOS	0	0	0	0	0	0
	0	863,430	863,430	863,430	863,430	0
MATERIALES Y SUMINISTROS	6,132,434	2,861,964	8,994,398	8,994,398	8,994,398	0
MATERIALES DE ADMINISTRACIÓN, EMISIÓN DE DOCUMENTOS Y ARTÍCULOS OFICIALES	\$1,734,201.00	846,908	2,581,109	2,581,109	2,581,109	0
ALIMENTOS Y UTENSILIOS	440,003	196,147	636,150	636,150	636,150	0
MATERIAS PRIMAS Y MATERIALES DE PRODUCCIÓN Y COMERCIALIZACIÓN	0	0	0	0	0	0
MATERIALES Y ARTÍCULOS DE CONSTRUCCIÓN Y DE REPARACIÓN	215,236	612,403	827,639	827,639	827,639	0
PRODUCTOS QUÍMICOS, FARMACÉUTICOS Y DE LABORATORIO	300,029	-250,519	49,510	49,510	49,510	0
COMBUSTIBLES, LUBRICANTES Y ADITIVOS	3,000,008	1,094,890	4,094,898	4,094,898	4,094,898	0
VESTUARIO, BLANCOS, PRENDAS DE PROTECCIÓN Y ARTÍCULOS DEPORTIVOS	150,026	344,341	494,367	494,367	494,367	0
MATERIALES Y SUMINISTROS PARA SEGURIDAD	0	0	0	0	0	0
HERRAMIENTAS, REFACCIONES Y ACCESORIOS	292,931	17,793	310,724	310,724	310,724	0
ENORES						
SERVICIOS GENERALES	12,981,122	22,004,690	34,985,812	34,957,877	34,957,877	27,935
SERVICIOS BÁSICOS	642,080	-128,438	513,642	513,642	513,642	0
SERVICIOS DE ARRENDAMIENTO	5,914,087	-102,707	5,811,380	5,811,380	5,811,380	0
SERVICIOS PROFESIONALES, CIENTÍFICOS, TÉCNICOS Y OTROS SERVICIOS	2,675,000	1,872,220	4,547,220	4,547,220	4,547,220	0
SERVICIOS FINANCIEROS, BANCARIOS Y COMERCIALES	150,000	-20,077	129,923	129,923	129,923	0
SERVICIOS DE INSTALACIÓN, REPARACIÓN, MANTENIMIENTO Y CONSERVACIÓN	1,503,413	16,702,167	18,205,580	18,205,580	18,205,580	0
SERVICIOS DE COMUNICACIÓN SOCIAL Y PUBLICIDAD	0	0	0	0	0	0
SERVICIOS DE TRASLADO Y VIÁTICOS	850,000	499,751	1,349,751	1,349,751	1,349,751	0
SERVICIOS OFICIALES	0	0	0	0	0	0
OTROS SERVICIOS GENERALES	1,246,542	3,181,774	4,428,316	4,400,381	4,400,381	27,935
TRANSFERENCIAS, ASIGNACIONES, SUBSIDIOS Y OTROS AYUDAS	0	0	0	0	0	0

Comité Administrador Fianzo para la Construcción de Espacios Educativos

Estado Analítico del Ejercicio del Presupuesto de Egresos

Clasificación por Objeto del Gasto (Capítulo y Concepto)

Del 1 de Enero al 31 de Diciembre de 2023

Concepto	Egresos					
	Aprobado 1	Ampliaciones /(Reducciones) 2	Modificado 3	Devengado 4	Pagado 5	Subejercicio 6 = (3 - 4)
TRANSFERENCIAS AL RESTO DEL SECTOR PÚBLICO	0	0	0	0	0	0
SUBSIDIOS Y SUBVENCIONES	0	0	0	0	0	0
AYUDAS SOCIALES	0	0	0	0	0	0
PENSIONES Y JUBILACIONES	0	0	0	0	0	0
TRANSFERENCIAS A FIDEICOMISOS, MANDATOS Y OTROS ANALÓGOS	0	0	0	0	0	0
TRANSFERENCIAS A LA SEGURIDAD SOCIAL	0	0	0	0	0	0
DONATIVOS	0	0	0	0	0	0
TRANSFERENCIAS AL EXTERIOR	0	0	0	0	0	0
BIENES MUEBLES, INMUEBLES E INTANGIBLES	0	33,092	33,092	33,092	33,092	0
MOBILIARIO Y EQUIPO DE ADMINISTRACIÓN	0	0	0	0	0	0
MOBILIARIO Y EQUIPO EDUCACIONAL Y RECREATIVO	0	0	0	0	0	0
EQUIPO E INSTRUMENTAL MÉDICO Y DE LABORATORIO	0	0	0	0	0	0
VEHÍCULOS Y EQUIPO DE TRANSPORTE	0	0	0	0	0	0
EQUIPO DE DEFENSA Y SEGURIDAD	0	0	0	0	0	0
MAQUINARIA, OTROS EQUIPOS Y HERRAMIENTAS	0	33,092	33,092	33,092	33,092	0
ACTIVOS BIOLÓGICOS	0	0	0	0	0	0
BIENES INMUEBLES	0	0	0	0	0	0
ACTIVOS INTANGIBLES	0	0	0	0	0	0
INVERSIÓN PÚBLICA	1,007,598,885	392,289,686	1,399,888,577	741,088,862	82,289,153	658,799,709
OBRA PÚBLICA EN BIENES DE DOMINIO PÚBLICO	1,007,598,885	392,289,686	1,399,888,577	741,088,862	82,289,153	658,799,709
OBRA PÚBLICA EN BIENES PROPIOS	0	0	0	0	0	0
PROYECTOS PRODUCTIVOS Y ACCIONES DE FOMENTO	0	0	0	0	0	0
INVERSIONES FINANCIERAS Y OTRAS PROVISIONES	11,091,530	-11,091,357	173	0	0	173
INVERSIONES PARA EL FOMENTO DE ACTIVIDADES PRODUCTIVAS	0	0	0	0	0	0
ACCIONES Y PARTICIPACIONES DE CAPITAL	0	0	0	0	0	0
COMPRA DE TÍTULOS Y VALORES	0	0	0	0	0	0
CONCESIÓN DE PRÉSTAMOS	0	0	0	0	0	0
INVERSIONES EN FIDEICOMISOS, MANDATOS Y OTROS ANALÓGOS	0	0	0	0	0	0
OTRAS INVERSIONES FINANCIERAS	0	0	0	0	0	0
PROVISIONES PARA CONTINGENCIAS Y OTRAS PROVISIONES ESPECIALES	11,091,530	-11,091,357	173	0	0	173
ARTICIPACIONES Y APORTACIONES	0	0	0	0	0	0
PARTICIPACIONES	0	0	0	0	0	0


Comité Administrador Municipal para la Construcción de Espacios Educativos

Estado Analítico del Ejercicio del Presupuesto de Egresos

Clasificación por Objeto del Gasto (Capítulo y Concepto)

Del 1 de Enero al 31 de Diciembre de 2023

Concepto	Egresos						Subejercicio 6 = (3 - 4)
	Aprobado 1	Ampliaciones /(Reducciones) 2	Modificado 3	Devengado 4	Pagado 5		
CONVENIOS	0	0	0	0	0	0	0
DEUDA PÚBLICA	0	0	0	0	0	0	0
AMORTIZACIÓN DE LA DEUDA PÚBLICA	0	0	0	0	0	0	0
INTERESES DE LA DEUDA PÚBLICA	0	0	0	0	0	0	0
COMISIONES DE LA DEUDA PÚBLICA	0	0	0	0	0	0	0
GASTOS DE LA DEUDA PÚBLICA	0	0	0	0	0	0	0
COSTOS POR COBERTURAS	0	0	0	0	0	0	0
APOYOS FINANCIEROS	0	0	0	0	0	0	0
ADEUDOS DE EJERCICIOS FISCALES ANTERIORES (ADEFAS)	0	0	0	0	0	0	0
Total del Gasto	1,066,703,031	416,963,062	1,483,666,093	824,790,627	165,990,918	658,865,466	


MARIO ALBERTO CRUZ GONZÁLEZ
DIRECTOR GENERAL


SALVADOR ALONSO RAMÍREZ
DIRECTOR ADMINISTRATIVO


JESÚS ZEPEDA ALCOCER
SUBDIRECTOR DE RECURSOS FINANCIEROS


JOSÉ CARLOS ROATEÓN
JEFE DEL DEPARTAMENTO DE CONTABILIDAD Y CONTROL PRESUPUESTAL

Comité Administrador Poblano para la Construcción de Espacios Educativos
Estado Analítico de Ingresos
Del 1 de Enero al 31 de diciembre de 2023

Rubro de Ingresos	Ingreso				Diferencia (6=5-1)
	Estimado (1)	Ampliaciones y Reducciones	Modificado (3=1+2)	Devenigado (4)	
IMPUESTOS	0	0	0	0	0
CUOTAS Y APORTACIONES DE SEGURIDAD SOCIAL	0	0	0	0	0
CONTRIBUCIONES DE MEJORAS	0	0	0	0	0
DERECHOS	0	0	0	0	0
PRODUCTOS	0	5,515,181	5,515,181	4,385,164	4,385,164
APROVECHAMIENTOS	0	0	0	0	0
INGRESOS POR VENTA DE BIENES, PRESTACIÓN DE SERVICIOS Y OTROS INGRESOS	0	138	138	138	138
PARTICIPACIONES, APORTACIONES, CONVENIOS, INCENTIVOS DERIVADOS DE LA	0	0	0	0	0
TRANSFERENCIAS, ASIGNACIONES, SUBSIDIOS Y SUBVENCIONES, Y PENSIONES Y	1,066,703,031	24,663,366	1,091,366,397	824,856,374	824,856,374
JUBILACIONES	0	0	0	0	0
INGRESOS DERIVADOS DE FINANCIAMIENTOS	0	0	0	0	0
Total	1,066,703,031	30,178,684	1,096,881,715	829,241,676	829,241,676
Ingresos Excedentes					-237,461,355

Estado Analítico de ingresos por Fuente de Financiamiento	Ingreso				Diferencia (6=5-1)
	Estimado (1)	Ampliaciones / (Reducciones)	Modificado (3=1+2)	Devenigado (4)	
Ingresos del Poder Ejecutivo Federal o Estatal y de los Municipios	0	0	0	0	0
IMPUESTOS	0	0	0	0	0
CUOTAS Y APORTACIONES DE SEGURIDAD SOCIAL	0	0	0	0	0
CONTRIBUCIONES DE MEJORAS	0	0	0	0	0
DERECHOS	0	0	0	0	0
PRODUCTOS	0	0	0	0	0
APROVECHAMIENTOS	0	0	0	0	0
INGRESOS POR VENTA DE BIENES, PRESTACIÓN DE SERVICIOS Y OTROS	0	0	0	0	0
INGRESOS	0	0	0	0	0
PARTICIPACIONES, APORTACIONES, CONVENIOS, INCENTIVOS DERIVADOS DE	0	0	0	0	0
LA COLABORACIÓN FISCAL Y FONDOS DISTINTOS DE APORTACIONES	0	0	0	0	0
TRANSFERENCIAS, ASIGNACIONES, SUBSIDIOS Y SUBVENCIONES, Y	0	0	0	0	0
PENSIONES Y JUBILACIONES	0	0	0	0	0
Ingresos de los Entes Públicos de los Poderes Legislativo y Judicial, de los Órganos Autónomos y del Sector Paraestatal o Paramunicipal, así como de las Empresas Productivas del Estado	0	0	0	0	0
CUOTAS Y APORTACIONES DE SEGURIDAD SOCIAL	0	5,515,181	5,515,181	4,385,164	4,385,164
PRODUCTOS	0	138	138	138	138
INGRESOS POR VENTA DE BIENES, PRESTACIÓN DE SERVICIOS Y OTROS	0	0	0	0	0
TRANSFERENCIAS, ASIGNACIONES, SUBSIDIOS Y SUBVENCIONES, Y PENSIONES Y	1,066,703,031	24,663,366	1,091,366,397	824,856,374	824,856,374
JUBILACIONES	0	0	0	0	0
Ingresos Derivados de Financiamiento					
Ingresos Derivados de Financiamiento	1,066,703,031	30,178,684	1,096,881,715	829,241,676	829,241,676
Total	1,066,703,031	30,178,684	1,096,881,715	829,241,676	829,241,676
Ingresos Excedentes					-237,461,355

MARIO ALBERTO CRUZ GONZALEZ
DIRECTOR GENERAL

SALVADOR ALONSO RAMIREZ
DIRECTOR ADMINISTRATIVO

JESUS ZEPEDA ALCOCER

JOSE CARLOS ROA LEON


**Comité Administrador Poblano para la Construcción de Espacios
Indicadores de Postura Fiscal
Del 1 de Enero al 31 de Diciembre de 2023**

Concepto	Estimado	Devengado	Pagado
I. Ingresos Presupuestarios (I=1+2)	1,066,703,031	829,241,676	829,241,676
1. Ingresos del Gobierno de la Entidad Federativa	0	0	0
2. Ingresos del Sector Paraestatal	1,066,703,031	829,241,676	829,241,676
II. Egresos Presupuestarios (II=3+4)	1,066,703,031	824,790,627	165,990,918
3. Egresos del Gobierno de la Entidad Federativa	0	0	0
4. Egresos del Sector Paraestatal	1,066,703,031	824,790,627	165,990,918
III. Balance Presupuestario (Superávit o Déficit) (III = I - II)	0	4,451,049	663,250,758

Concepto	Estimado	Devengado	Pagado
III. Balance Presupuestario (Superávit o Déficit)	0	4,451,049	663,250,758
IV. Intereses, Comisiones y Gastos de la Deuda	0	0	0
V. Balance Primario (Superávit o Déficit) (V= III - IV)	0	4,451,049	663,250,758

Concepto	Estimado	Devengado	Pagado
A. Financiamiento	0	0	0
B. Amortización de la deuda	0	0	0
C. Endeudamiento ó desendeudamiento (C = A - B)	0	0	0


MARIO ALBERTO CRUZ GONZÁLEZ
DIRECTOR GENERAL


SALVADOR ALONSO RAMIREZ
DIRECTOR ADMINISTRATIVO


JESÚS ZEPEDA ALCOCER
SUBDIRECTOR DE RECURSOS FINANCIEROS


JOSE CARLOS ROA LEÓN
JEFE DEL DEPARTAMENTO DE
CONTABILIDAD Y CONTROL PRESUPUESTAL

**Comité Administrador Poblano para la Construcción de Espacios
Educativos
Flujo de fondos**

Del 01/ene/2023 al 31/Diciembre/2023

(Cifras en Pesos)

Concepto	Estimado / Aprobado	Devengado	Recaudado / Pagado
Rubros de Ingresos	\$1,066,703,031	\$829,241,676	\$829,241,676
IMPUESTOS	\$0	\$0	\$0
CUOTAS Y APORTACIONES DE SEGURIDAD SOCIAL	\$0	\$0	\$0
CONTRIBUCIONES DE MEJORAS	\$0	\$0	\$0
DERECHOS	\$0	\$0	\$0
PRODUCTOS	\$0	\$4,385,164	\$4,385,164
APROVECHAMIENTOS	\$0	\$0	\$0
INGRESOS POR VENTA DE BIENES, PRESTACIÓN DE SERVICIOS Y OTROS INGRESOS	\$0	\$138	\$138
PARTICIPACIONES, APORTACIONES, CONVENIOS, INCENTIVOS DERIVADOS DE LA COLABORACIÓN FISCAL Y FONDOS DISTINTOS DE APORTACIONES	\$0	\$0	\$0
TRANSFERENCIAS, ASIGNACIONES, SUBSIDIOS Y SUBVENCIONES, Y PENSIONES Y JUBILACIONES	\$1,066,703,031	\$824,856,374	\$824,856,374
INGRESOS DERIVADOS DE FINANCIAMIENTOS	\$0.00	\$0.00	\$0.00
Capítulos de Gasto	\$1,066,703,031	\$824,790,627	\$165,990,918
SERVICIOS PERSONALES	\$28,899,060.00	\$39,716,398	\$39,716,398
MATERIALES Y SUMINISTROS	\$6,132,434.00	\$8,994,398	\$8,994,398
SERVICIOS GENERALES	\$12,981,122.00	\$34,957,877	\$34,957,877
TRANSFERENCIAS, ASIGNACIONES, SUBSIDIOS Y OTRAS AYUDAS	\$0	\$0	\$0
BIENES MUEBLES, INMUEBLES E INTANGIBLES	\$0	\$33,092	\$33,092
INVERSIÓN PÚBLICA	\$1,007,598,885	\$741,088,862	\$82,289,153
INVERSIONES FINANCIERAS Y OTRAS PROVISIONES	\$11,091,530	\$0	\$0
PARTICIPACIONES Y APORTACIONES	\$0	\$0	\$0
DEUDA PÚBLICA	\$0	\$0	\$0
Total de las operaciones	\$0	\$4,451,049	\$663,250,758


MARIO ALBERTO CRUZ GONZALEZ
DIRECTOR GENERAL


SALVADOR ALONSO RAMIREZ
DIRECTOR GENERAL



JESUS ZEPEDA ALCOCE
SUBDIRECTOR DE RECURSOS FINANCIEROS


JOSE CARLOS ROA LEÓN
JEFE DEL DEPARTAMENTO DE CONTABILIDAD Y
CONTROL PRESUPUESTAL

Comité Administrador Poblano para la Construcción de Espacios Educativos
Endeudamiento Neto
Del 1 de Enero al 31 de Diciembre de 2023

Identificación de Crédito o Instrumento	Contratación/Colocación	Amortización	Endeudamiento Neto
	A	B	C=A-B
Créditos Bancarios			
			0
			0
			0
			0
			0
			0
			0
			0
			0
			0
Total Créditos Bancarios	0	0	0

Otros Instrumentos de Deuda			
			0
			0
			0
			0
			0
			0
			0
			0
			0
			0
			0
Total Otros Instrumentos de Deuda	0	0	0
Total	0	0	0




 MARIO ALBERTO CRUZ GONZÁLEZ
 DIRECTOR GENERAL



 SALVADOR ALONSO RAMIREZ
 DIRECTOR ADMINISTRATIVO



 JESUS ZEPEDA ALCOCER
 SUBDIRECTOR DE RECURSOS FINANCIEROS



 JOSE CARLOS ROA LEÓN
 JEFE DEL DEPARTAMENTO DE CONTABILIDAD Y CONTROL PRESUPUESTAL

Comité Administrador Poblano para la Construcción de Espacios
Intereses de la Deuda
Del 1 de Enero al 31 de Diciembre de 2023

Identificación de Crédito o Instrumento	Devengado	Pagado
Créditos Bancarios		
Total de Intereses de Créditos Bancarios	0	0

Otros Instrumentos de Deuda		
Total de Intereses de Otros Instrumentos de Deuda	0	0

Total	0	0
--------------	---	---



 MARIO ALBERTO CRUZ GONZÁLEZ
 DIRECTOR GENERAL



 SALVADOR ALONSO RAMIREZ
 DIRECTOR ADMINISTRATIVO



 JESÚS ZEPEDA ALCOCER
 SUBDIRECTOR DE RECURSOS FINANCIEROS



 JOSÉ CARLOS BOZA LEÓN
 JEFE DEL DEPARTAMENTO DE CONTABILIDAD Y CONTROL PRESUPUESTAL