

INFORMACIÓN PRESUPUESTAL

ESTADO ANALITICO DE INGRESOS

CLASIFICACIÓN ADMINISTRATIVA

CLASIFICACIÓN POR OBJETO DEL GASTO (CAPÍTULO Y CONCEPTO)

CLASIFICACIÓN ECONÓMICA (POR TIPO DE GASTO)

CLASIFICACIÓN FUNCIONAL (FINALIDAD Y FUNCIÓN)

ENDEUDAMIENTO NETO

INTERESES DE LA DEUDA

INDICADORES DE POSTURA FISCAL

FLUJO DE FONDOS

INFORMACIÓN PRESUPUESTAL


Comité Administrador Poblano para la Construcción de Espacios Educativos
Estado Analítico de Ingresos
Del 1 de Enero al 30 de Noviembre de 2024
 (Cifras en Pesos)


Rubro de Ingresos / Fuente de Financiamiento	Ingreso			Diferencia
	Exigible	Ampliaciones / (Reducciones)	Modificado	
Impuestos	0	0	0	0
Cuotas y Aportaciones de Seguridad Social	0	0	0	0
Contribuciones de Mejoras	0	0	0	0
Derechos	0	0	0	0
Productos	0	8,361,958	8,312,619	6,312,619
Aprovechamientos	0	0	0	0
Ingresos por Venta de Bienes, Prestación de Servicios y Otros Ingresos	0	480,240	480,240	480,240
Participaciones, Aportaciones, Convenios, Incentivos y Fondos de la Colaboración Fiscal y Fondos Distintos de Aportaciones	0	0	0	0
Transferencias, Asignaciones, Subsidios y Subvenciones, y Pensiones y Jubilaciones	1,298,160,604	0	1,298,160,604	-562,832,020
Ingresos Derivados de Financiamientos	0	0	0	0
Total	1,298,160,604	8,842,198	1,307,002,802	-558,039,161

Ingresos excedentes

Rubro de Ingresos / Fuente de Financiamiento	Ingreso			Diferencia
	Exigible	Ampliaciones / (Reducciones)	Modificado	
Ingresos del Poder Ejecutivo Federal o Estatal y de los Municipios	0	0	0	0
Impuestos	0	0	0	0
Cuotas y Aportaciones de Seguridad Social	0	0	0	0
Contribuciones de Mejoras	0	0	0	0
Derechos	0	0	0	0
Productos	0	0	0	0
Aprovechamientos	0	0	0	0
Participaciones, Aportaciones, Convenios, Incentivos Derivados de la Colaboración Fiscal y Fondos Distintos de Aportaciones	0	0	0	0
Transferencias, Asignaciones, Subsidios y Subvenciones, y Pensiones y Jubilaciones	0	0	0	0
Ingresos de los Entes Públicos de los Poderes Legislativo y Judicial, de los Órganos Autónomos y del Sector Parasubstancial o Paramunicipal, así como de las Empresas Productivas del Estado	1,298,160,604	8,842,198	1,307,002,802	-558,039,161
Cuotas y Aportaciones de Seguridad Social	0	0	0	0
Productos	0	8,361,958	8,312,619	6,312,619
Ingresos por Venta de Bienes, Prestación de Servicios y Otros Ingresos	0	480,240	480,240	480,240
Transferencias, Asignaciones, Subsidios y Subvenciones, y Pensiones y Jubilaciones	1,298,160,604	0	1,298,160,604	-562,832,020
Ingresos derivados de financiamiento	0	0	0	0
Ingresos Derivados de Financiamientos	0	0	0	0
Total	1,298,160,604	8,842,198	1,307,002,802	-558,039,161

Ingresos excedentes


MARIO LIBERTO GONZALEZ
 DIRECTOR GENERAL


SALVADOR ALONSO RAMIREZ
 DIRECTOR ADMINISTRATIVO



JOSE CARLOS PONCE
 JEFE DEL DEPARTAMENTO DE CONTROL PRESUPUESTAL


JESUS ZEPEDA ALCOCER
 SUBDIRECTOR DE RECURSOS FINANCIEROS

Cuenta Pública 2024
Comité Administrador Poblano para la Construcción de Espacios Educativos
Estado Analítico del Ejercicio del Presupuesto de Egresos
Clasificación Administrativa
Del 1 de Enero al 30 de Noviembre de 2024
(Cifras en Pesos)

Concepto	Egresos		Devengado	Pagado	Subejercicio
	Aprobado	Ampliaciones/ (Reducciones)			
Sin Ramo/Dependencia DIRECCION GENERAL	1,298,160,604	15,361,709	1,313,522,313	257,668,625	1,055,853,688
	1,298,160,604	15,361,709	1,313,522,313	257,668,625	1,055,853,688
Total del Egreso	1,298,160,604	15,361,709	1,313,522,313	257,668,625	1,055,853,688


MARIO ALBERTO CRUZ GONZÁLEZ
 DIRECTOR GENERAL


SALVADOR ALONSO RAMÍREZ
 DIRECTOR ADMINISTRATIVO


JESÚS ZEPEDA ALCOCER
 SUBDIRECTOR DE RECURSOS FINANCIEROS


JOSÉ CARLOS RODRÍGUEZ
 JEFE DEL DEPARTAMENTO DE CONTABILIDAD Y CONTROL PRESUPUESTAL

Comité Administrador Poblano para la Construcción de Espacios Educativos
Estado Analítico del Ejercicio del Presupuesto de Egresos
Clasificación por Objeto del Gasto (Capítulo y Concepto)
Del 1 de Enero al 30 de Noviembre de 2024
(Cifras en Pesos)

Concepto	Aprobado	Ampliaciones/ (Reducciones)	Egresos		Pagado	Subejercicio
			Modificado	Devengado		
Servicios Personales	41,465,035	-318,719	41,146,316	35,297,326	35,297,326	5,848,990
Remuneraciones al Personal de Carácter Permanente	9,395,496	-536	9,394,960	8,589,597	8,589,597	805,363
Remuneraciones al Personal de Carácter Transitorio	0	9,420,270	9,420,270	8,378,237	8,378,237	1,042,033
Remuneraciones Adicionales y Especiales	17,990,606	1,203,701	19,194,307	15,460,328	15,460,328	3,733,979
Seguridad Social	2,779,579	536	2,780,115	2,620,648	2,620,648	159,467
Otras Prestaciones Sociales y Económicas	356,664	0	356,664	248,516	248,516	108,148
Previsiones	10,942,690	-10,942,690	0	0	0	0
Pago de Estímulos a Servidores Públicos	0	0	0	0	0	0
Materiales y Suministros	7,167,118	4,686,082	11,853,200	10,908,578	10,908,578	944,622
Materiales de Administración, Emisión de Documentos y Artículos Oficiales	2,486,492	1,308,832	3,795,324	3,442,976	3,442,976	352,349
Alimentos y Utensilios	635,120	461,286	1,096,406	1,064,812	1,064,812	31,594
Materias Primas y Materiales de Producción y Comercialización	0	0	0	0	0	0
Materiales y Artículos de Construcción y de Reparación	775,266	445,400	1,220,666	1,177,933	1,177,933	42,733
Productos Químicos, Farmacéuticos y de Laboratorio	85,014	183,607	268,621	268,621	268,621	0
Combustibles, Lubricantes y Aditivos	1,590,226	3,445,002	5,035,228	4,517,281	4,517,281	517,947
Vestuario, Blancos, Prendas de Protección y Artículos Deportivos	599,991	-543,913	50,078	50,078	50,078	0
Materiales y Suministros Para Seguridad	0	0	0	0	0	0
Herramientas, Refacciones y Accesorios Menores	995,009	-608,132	386,877	386,877	386,877	0
Servicios Generales	11,530,816	6,748,849	18,279,665	15,155,132	15,155,132	3,124,532
Servicios Básicos	740,000	-131,062	608,938	511,638	511,638	97,299
Servicios de Arrendamiento	4,298,791	2,020,223	6,319,014	5,370,715	5,370,715	948,299
Servicios Profesionales, Científicos, Técnicos y Otros Servicios	2,475,000	2,193,963	4,674,963	3,420,398	3,420,398	1,254,565
Servicios Financieros, Bancarios y Comerciales	100,000	357,744	457,744	394,935	394,935	62,809
Servicios de Instalación, Reparación, Mantenimiento y Conservación	1,234,742	2,063,794	3,298,536	2,879,451	2,879,451	419,085
Servicios de Comunicación Social y Publicidad	0	0	0	0	0	0
Servicios de Traslado y Viáticos	1,400,000	-94,250	1,305,750	1,276,509	1,276,509	29,241
Servicios Oficiales	0	0	0	0	0	0
Otros Servicios Generales	1,282,263	332,436	1,614,719	1,301,485	1,301,485	313,234
Transferencias, Asignaciones, Subsidios y Otras Ayudas	0	0	0	0	0	0
Transferencias Internas y Asignaciones al Sector Público	0	0	0	0	0	0
Transferencias al Resto del Sector Público	0	0	0	0	0	0
Subsidios y Subvenciones	0	0	0	0	0	0
Ayudas Sociales	0	0	0	0	0	0
Pensiones y Jubilaciones	0	0	0	0	0	0
Transferencias a Fidelicomisos, Mandatos y Otros Analógicos	0	0	0	0	0	0
Transferencias a la Seguridad Social	0	0	0	0	0	0
Donativos	0	0	0	0	0	0
Transferencias al Exterior	0	0	0	0	0	0
Bienes Muebles, Inmuebles e Intangibles	0	4,717,875	4,717,875	4,518,275	4,518,275	199,600
Mobiliario y Equipo de Administración	0	283,775	283,775	283,775	283,775	0
Mobiliario y Equipo Educativo y Recreativo	0	0	0	0	0	0
Equipo e Instrumental Médico y de Laboratorio	0	0	0	0	0	0
Vehículos y Equipo de Transporte	0	4,434,100	4,434,100	4,234,500	4,234,500	199,600
Equipo de Defensa y Seguridad	0	0	0	0	0	0

Comité Administrador Poblano para la Construcción de Espacios Educativos
Estado Analítico del Ejercicio del Presupuesto de Egresos
Clasificación por Objeto del Gasto (Capítulo y Concepto)
Del 1 de Enero al 30 de Noviembre de 2024
(Cifras en Pesos)

Concepto	Aprobado	Ampliaciones/ (Reducciones)	Egresos		Diversigato	Pagado	Subejercicio
			Modificado				
Maquinaria, Otros Equipos y Herramientas	0	0	0	0	0	0	0
Activos Biológicos	0	0	0	0	0	0	0
Bienes Inmuebles	0	0	0	0	0	0	0
Activos Intangibles	0	0	0	0	0	0	0
Inversión Pública	1,237,997,635	-472,378	1,237,525,257	191,789,313	191,789,313	1,045,735,944	
Obra Pública en Bienes de Dominio Público	1,237,997,635	-472,378	1,237,525,257	191,789,313	191,789,313	1,045,735,944	
Obra Pública en Bienes Propios	0	0	0	0	0	0	0
Proyectos Productivos y Acciones de Fomento	0	0	0	0	0	0	0
Inversiones Financieras y Otras Provisiones	0	0	0	0	0	0	0
Inversiones Para el Fomento de Actividades Productivas	0	0	0	0	0	0	0
Acciones y Participaciones de Capital	0	0	0	0	0	0	0
Compra de Títulos y Valores	0	0	0	0	0	0	0
Concesión de Préstamos	0	0	0	0	0	0	0
Inversiones en Fideicomisos, Mandatos y Otros Análogos	0	0	0	0	0	0	0
Otras Inversiones Financieras	0	0	0	0	0	0	0
Provisiones para Contingencias y Otras Erogaciones Especiales	0	0	0	0	0	0	0
Participaciones y Aportaciones	0	0	0	0	0	0	0
Participaciones	0	0	0	0	0	0	0
Aportaciones	0	0	0	0	0	0	0
Convenios	0	0	0	0	0	0	0
Deuda Pública	0	0	0	0	0	0	0
Amortización de la Deuda Pública	0	0	0	0	0	0	0
Intereses de la Deuda Pública	0	0	0	0	0	0	0
Comisiones de la Deuda Pública	0	0	0	0	0	0	0
Gastos de la Deuda Pública	0	0	0	0	0	0	0
Costo por Coberturas	0	0	0	0	0	0	0
Apoyos Financieros	0	0	0	0	0	0	0
Adeudos de Ejercicios Fiscales Anteriores (Adeñas)	0	0	0	0	0	0	0
Total del Egreso	1,237,997,635	15,361,709	1,313,522,313	257,668,625	257,668,625	1,055,853,688	

MARIO ALBERTO CEJAS GONZALEZ
 DIRECTOR GENERAL


SALVADOR ALONSO RAMIREZ
 DIRECTOR ADMINISTRATIVO

JESUS ZEPEDA ALCOCER
 SUBDIRECTOR DE RECURSOS FINANCIEROS

JOSE CARLOS BOJALEON
 JEFE DEL DEPARTAMENTO DE CONEXIVIDAD Y CONTROL PRESUPUESTAL

Comité Administrador Poblano para la Construcción de Espacios Educativos
Estado Analítico del Ejercicio del Presupuesto de Egresos
Clasificación Económica (por Tipo de Gasto)
Del 1 de Enero al 30 de Noviembre de 2024
(Cifras en Pesos)

Concepto	Egresos				Pagado	Subejercicio
	Aprobado	Ampliaciones/ (Reducciones)	Modificado	Devengado		
Gasto Corriente	60,162,969	11,116,211	71,279,180	61,361,037	61,361,037	9,918,144
Gasto de Capital	1,237,997,635	4,245,498	1,242,243,133	196,307,589	196,307,589	1,045,935,544
Amortización de la Deuda y Disminución de Pasivos	0	0	0	0	0	0
Pensiones y Jubilaciones	0	0	0	0	0	0
Participaciones	0	0	0	0	0	0
Total del Egreso	1,298,160,604	15,361,709	1,313,522,313	257,668,625	257,668,625	1,055,853,688


MARIO ALBERTO CRUZ GONZÁLEZ
 DIRECTOR GENERAL


SALVADOR ALONSO RAMÍREZ
 DIRECTOR ADMINISTRATIVO


JESÚS ZEPEDA N. COCER
 SUBDIRECTOR DE RECURSOS FINANCIEROS


JOSÉ CARLOS PÚA LEÓN
 JEFE DEL DEPARTAMENTO DE CONTABILIDAD Y CONTROL PRESUPUESTAL

Comité Administrador Poblano para la Construcción de Espacios Educativos
Estado Analítico del Ejercicio del Presupuesto de Egresos
Clasificación Funcional (Finalidad y Función)
Del 1 de Enero al 30 de Noviembre de 2024
(Cifras en Pesos)

Concepto	Aprobado	Ampliaciones (Reducciones)	Egresos		Devengado	Pagado	Subejercicio
			Modificado				
Gobierno							
Legislación	0	0	0	0	0	0	0
Justicia	0	0	0	0	0	0	0
Coordinación de la Política de Gobierno	0	0	0	0	0	0	0
Relaciones Exteriores	0	0	0	0	0	0	0
Asuntos Financieros y Hacendarios	0	0	0	0	0	0	0
Seguridad Nacional	0	0	0	0	0	0	0
Asuntos de Orden Público y de Seguridad Interior	0	0	0	0	0	0	0
Otros Servicios Generales	0	0	0	0	0	0	0
Desarrollo Social	1,298,160,604	15,361,709	1,313,522,313	257,668,625	257,668,625	257,668,625	1,055,853,688
Protección Ambiental	0	0	0	0	0	0	0
Vivienda y Servicios a la Comunidad	0	0	0	0	0	0	0
Salud	0	0	0	0	0	0	0
Recreación, Cultura y Otras Manifestaciones Sociales	0	0	0	0	0	0	0
Educación	1,298,160,604	15,361,709	1,313,522,313	257,668,625	257,668,625	257,668,625	1,055,853,688
Protección Social	0	0	0	0	0	0	0
Otros Asuntos Sociales	0	0	0	0	0	0	0
Desarrollo Económico	0	0	0	0	0	0	0
Asuntos Económicos, Comerciales y Laborales en General	0	0	0	0	0	0	0
Agropecuaria, Silvicultura, Pesca y Caza	0	0	0	0	0	0	0
Combustibles y Energía	0	0	0	0	0	0	0
Minería, Manufacturas y Construcción	0	0	0	0	0	0	0
Transporte	0	0	0	0	0	0	0
Comunicaciones	0	0	0	0	0	0	0
Turismo	0	0	0	0	0	0	0
Ciencia, Tecnología e Innovación	0	0	0	0	0	0	0
Otras Industrias y Otros Asuntos Económicos	0	0	0	0	0	0	0
Otras no Clasificadas en Funciones Anteriores	0	0	0	0	0	0	0
Transacciones de la Deuda Pública / Costo Financiero de la Deuda	0	0	0	0	0	0	0
Transferencias, Participaciones y Aportaciones entre Diferentes Niveles y Ordenes de Gobierno	0	0	0	0	0	0	0
Sanearamiento del Sistema Financiero	0	0	0	0	0	0	0
Adeudos de Ejercicios Fiscales Anteriores	0	0	0	0	0	0	0
Total del Egreso	1,298,160,604	15,361,709	1,313,522,313	257,668,625	257,668,625	257,668,625	1,055,853,688

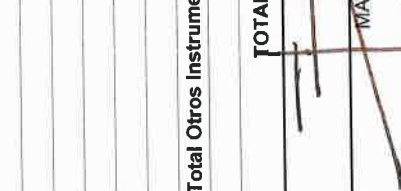

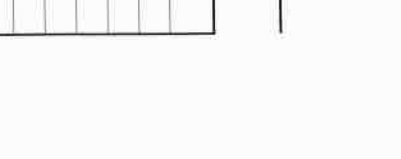

MARCO ALBERTO GONZALEZ
 DIRECTOR GENERAL

JESUS ZEPEDA ALCOCER
 SUBDIRECTOR DE RECURSOS FINANCIEROS

SALVADOR ALONSO RAMIREZ
 DIRECTOR ADMINISTRATIVO

JOSE CARLOS ROMALEON
 JEFE DEL DEPARTAMENTO DE CONTABILIDAD Y CONTROL PRESUPUESTAL

Comité Administrador Poblano para la Construcción de Espacios Educativos
Endeudamiento Neto
Del 1 de Enero al 30 de Noviembre de 2024
(Cifras en Pesos)

Identificación de Crédito o Instrumento	Contratación / Colocación	Amortización	Endeudamiento Neto
Créditos Bancarios			
			0
			0
			0
			0
			0
			0
			0
			0
			0
			0
			0
			0
			0
			0
			0
Total Créditos Bancarios	0		0
Otros Instrumentos de Deuda			
			0
			0
			0
			0
			0
			0
			0
			0
			0
			0
			0
			0
			0
Total Otros Instrumentos de Deuda	0		0
TOTAL	0		0
<div style="display: flex; justify-content: space-between; align-items: center;"> <div style="text-align: center;">  MARIO ALBERTO CRUZ GONZÁLEZ DIRECTOR GENERAL </div> <div style="text-align: center;">  SALVADOR ALONSO RAMÍREZ DIRECTOR ADMINISTRATIVO </div> </div>			
<div style="display: flex; justify-content: space-between;"> <div style="text-align: center;">  JESÚS ZEPEDA ALCOCER SUBDIRECTOR DE RECURSOS FINANCIEROS </div> <div style="text-align: center;">  JOSE CARLOS ROYLEÓN JEFE DEL DEPARTAMENTO DE CONTABILIDAD Y CONTROL PRESUPUESTAL </div> </div>			

Comité Administrador Poblano para la Construcción de Espacios Educativos
Intereses de la Deuda
Del 1 de Enero al 30 de Noviembre de 2024
(Cifras en Pesos)

Identificación de Crédito o Instrumento	Devengado	Pagado
Créditos Bancarios		
Total de intereses de Créditos Bancarios	0	0
Otros Instrumentos de Deuda		
Total de intereses de Otros Instrumentos de Deuda	0	0
TOTAL	0	0

MARIO ALBERTO CRUZ GONZÁLEZ
 DIRECTOR GENERAL

JESUS ZEPEDA ALCOGER
 SUBDIRECTOR DE RECURSOS FINANCIEROS

SALVADOR ALONSO RAMIREZ
 DIRECTOR ADMINISTRATIVO

JOSE CARLOS ROBLEÓN
 JEFE DEL DEPARTAMENTO DE CONTABILIDAD Y CONTROL PRESUPUESTAL

Comité Administrador Poblano para la Construcción de Espacios Educativos
Indicadores de Postura Fiscal
Del 1 de Enero al 30 de Noviembre de 2024
(Cifras en pesos)

Concepto	Estimado/Aprobado	Devengado	Recaudado/Pagado
I. Ingresos Presupuestarios			
1. Ingresos del Gobierno de la Entidad Federativa	1,298,160,604	742,516,307	742,516,307
2. Ingresos del Sector Paraestatal	0	0	0
	1,298,160,604	742,516,307	742,516,307
II. Egresos Presupuestarios			
3. Egresos del Gobierno de la Entidad Federativa	1,298,160,604	257,668,625	257,668,625
4. Egresos del Sector Paraestatal	0	0	0
	1,298,160,604	257,668,625	257,668,625
III. Balance Presupuestario (Superávit o Déficit) (III = I - II)	0	484,847,682	484,847,682

Concepto	Estimado/Aprobado	Devengado	Recaudado/Pagado
III. Balance presupuestario (Superávit o Déficit)	0	484,847,682	484,847,682
IV. Intereses, Comisiones y Gastos de la Deuda	0	0	0
V. Balance Primario (Superávit o Déficit) (V= III + IV)	0	484,847,682	484,847,682

Concepto	Estimado/Aprobado	Devengado	Recaudado/Pagado
A. Financiamiento	0	0	0
B. Amortización de la deuda	0	0	0
C. Financiamiento Neto	0	0	0


MARIO ALBERTO CRUZ GONZALEZ
 DIRECTOR GENERAL


SALVADOR ALONSO RAMIREZ
 DIRECTOR ADMINISTRATIVO


JOSE CARLOS ROA LEÓN
 JEFE DEL DEPARTAMENTO DE CONTABILIDAD Y CONTROL PRESUPUESTAL


JESÚS ZEPEDA ALCOCER
 SUBDIRECTOR DE RECURSOS FINANCIEROS

Comité Administrador Poblano para la Construcción de Espacios Educativos
Flujo de Fondos
Del 1 de Enero al 30 de Noviembre de 2024
(Cifras en Pesos)

Concepto	Estimado / Aprobado	Devengado	Recaudado / Pagado
Rubros de Ingresos	1,298,160,604	742,121,443	742,121,443
Impuestos	0	0	0
Cuotas y Aportaciones de Seguridad Social	0	0	0
Contribuciones de Mejoras	0	0	0
Derechos	0	0	0
Productos	0	6,312,619	6,312,619
Aprovechamientos	0	0	0
Ingresos por Venta de Bienes, Prestación de Servicios y Otros Ingresos	0	480,240	480,240
Participaciones, Aportaciones, Convenios, Incentivos Derivados de la Colaboración Fiscal y Fondos Distintos de Aportaciones	0	0	0
Transferencias, Asignaciones, Subsidios y Subvenciones, y Pensiones y Jubilaciones	1,298,160,604	735,328,584	735,328,584
Ingresos Derivados de Financiamientos	0	0	0
Capítulos de Gasto	1,298,160,604	257,668,625	257,668,625
Servicios Personales	41,465,035	35,297,326	35,297,326
Materiales y Suministros	7,167,118	10,908,578	10,908,578
Servicios Generales	11530816	15,155,132	15,155,132
Transferencias, Asignaciones, Subsidios y Otras Ayudas	0	0	0
Bienes Muebles, Inmuebles e Intangibles	0	4,518,275	4,518,275
Inversión Pública	1,237,997,635	191,789,313	191,789,313
Inversiones Financieras y Otras Provisiones	0	0	0
Participaciones y Aportaciones	0	0	0
Deuda Pública	0	0	0
Total de las operaciones	0	484,452,817	484,452,817

Bajo protesta de decir verdad declaramos que los Estados Financieros y sus notas, son razonablemente correctos y son responsabilidad del emisor.


MARIO ALBERTO CRUZ GONZALEZ
 DIRECTOR GENERAL


SALVADOR ALONSO RAMIREZ
 DIRECTOR ADMINISTRATIVO


JESÚS ZEPEDA ALCOCER
 SUBDIRECTOR DE RECURSOS FINANCIEROS


JOSE CARLOS POZA LEON
 JEFE DEL DEPARTAMENTO DE CONTABILIDAD Y CONTROL PRESUPUESTAL