

INFORMACIÓN PRESUPUESTAL

ESTADO ANALITICO DE INGRESOS

CLASIFICACIÓN ADMINISTRATIVA

CLASIFICACIÓN POR OBJETO DEL GASTO (CAPÍTULO Y CONCEPTO)

CLASIFICACIÓN ECONÓMICA (POR TIPO DE GASTO)

CLASIFICACIÓN FUNCIONAL (FINALIDAD Y FUNCIÓN)

ENDEUDAMIENTO NETO

INTERESES DE LA DEUDA

INDICADORES DE POSTURA FISCAL

FLUJO DE FONDOS

INFORMACIÓN PRESUPUESTAL

Comité Administrador Poblano para la Construcción de Espacios Educativos

Estado Analítico de Ingresos
Del 1 de Enero al 31 de Octubre de 2024
(Cifras en Pesos)

Rubro de Ingresos / Fuente de Financiamiento	Ingresos				Diferencia
	Estimado	Ampliaciones / (Reducciones)	Modificado	Devengado	
Impuestos	0	0	0	0	0
Cuotas y Aportaciones de Seguridad Social	0	0	0	0	0
Contribuciones de Mejoras	0	0	0	0	0
Derechos	0	0	0	0	0
Productos	0	7,847,002	7,847,002	6,833,370	6,833,370
Aprovechamientos	0	0	0	0	0
Ingresos por venta de Bienes, Prestación de Servicios y Otros Ingresos	0	480,240	480,240	480,240	480,240
Participaciones, Aportaciones, Convenios, Incentivos Derivados de la Colaboración Fiscal y Fondos Distintos de Aportaciones	0	0	0	0	0
Transferencias, Asignaciones, Subsidios y Subvenciones, y Pensiones y Jubilaciones	1,298,160,604	0	1,298,160,604	649,073,026	649,073,026
Ingresos Derivados de Financiamientos	0	0	0	0	0
Total	1,298,160,604	8,327,242	1,306,487,846	656,386,636	-641,773,968
				Ingresos excedentes	

Rubro de Ingresos / Fuente de Financiamiento	Ingresos				Diferencia
	Estimado	Ampliaciones / (Reducciones)	Modificado	Devengado	
Ingresos del Poder Ejecutivo Federal o Estatal y de los Municipios	0	0	0	0	0
Impuestos	0	0	0	0	0
Cuotas y Aportaciones de Seguridad Social	0	0	0	0	0
Contribuciones de Mejoras	0	0	0	0	0
Derechos	0	0	0	0	0
Productos	0	0	0	0	0
Aprovechamientos	0	0	0	0	0
Participaciones, Aportaciones, Convenios, Incentivos Derivados de la Colaboración Fiscal y Fondos Distintos de Aportaciones	0	0	0	0	0
Transferencias, Asignaciones, Subsidios y Subvenciones, y Pensiones y Jubilaciones	0	0	0	0	0
Ingresos de los Entes Públicos de los Poderes Legislativo y Judicial, de los Organismos Autónomos y del Sector Parastatal o Paramunicipal, así como de las Empresas Productivas del Estado	1,298,160,604	8,327,242	1,306,487,846	656,386,636	-641,773,968
Cuotas y Aportaciones de Seguridad Social	0	0	0	0	0
Productos	0	7,847,002	7,847,002	6,833,370	6,833,370
Ingresos por Venta de Bienes, Prestación de Servicios y Otros Ingresos	0	480,240	480,240	480,240	480,240
Transferencias, Asignaciones, Subsidios y Subvenciones, y Pensiones y Jubilaciones	1,298,160,604	0	1,298,160,604	649,073,026	649,073,026
Ingresos derivados de financiamiento	0	0	0	0	0
Ingresos Derivados de Financiamientos	0	0	0	0	0
Total	1,298,160,604	8,327,242	1,306,487,846	656,386,636	-641,773,968
				Ingresos excedentes	

MARIO ALBERTO CRUZ GONZALEZ
DIRECTOR GENERAL

JESUS PEREDA ALCOCER
SUBDIRECTOR DE RECURSOS FINANCIEROS

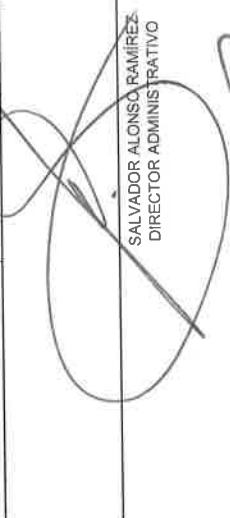
SALVADOR ALONSO RAMIREZ
DIRECTOR ADMINISTRATIVO

JOSE CARLOS POLAZCON
JEFE DEL DEPARTAMENTO DE CONTABILIDAD Y CONTROL PRESUPUESTAL

Cuenta Pública 2024
Comité Administrador Poblano para la Construcción de Espacios Educativos
Estado Analítico del Ejercicio del Presupuesto de Egresos
Clasificación Administrativa
Del 1 de Enero al 31 de Octubre de 2024
(Cifras en Pesos)

Concepto	Egresos			Pagado	Subejercicio
	Aprobado	Ampliaciones/ (Reducciones)	Modificado		
Sin Ramo/Dependencia DIRECCION GENERAL	1,298,160,604 1,298,160,604	14,370,243 14,370,243	1,312,530,847 1,312,530,847	139,057,859 139,057,859	1,173,472,988 1,173,472,988
Total del Egreso	1,298,160,604	14,370,243	1,312,530,847	139,057,859	1,173,472,988


MARIO ALBERTO CRUZ GONZALEZ
 DIRECTOR GENERAL


SALVADOR ALONSO RAMIREZ
 DIRECTOR ADMINISTRATIVO


JESÚS ZEPEDA ALCOCER
 SUBDIRECTOR DE RECURSOS FINANCIEROS


JOSÉ CARLOS BOZA LEÓN
 JEFE DEL DEPARTAMENTO DE CONTABILIDAD Y CONTROL PRESUPUESTAL

Comité Administrador Poblano para la Construcción de Espacios Educativos:
Estado Analítico del Ejercicio del Presupuesto de Egresos
Clasificación por Objeto del Gasto (Capítulo y Concepto)
Del 1 de Enero al 31 de Octubre de 2024
(Cifras en Pesos)

Concepto	Aprobado	Ampliaciones/ (Reducciones)	Egresos Modificado	Devengado	Pagado	Subejercicio
Servicios Personales	41,465,035	-318,719	41,146,316	30,194,528	30,194,528	10,951,788
Remuneraciones al Personal de Carácter Permanente	9,395,496	-536	9,394,960	7,807,229	7,807,229	1,587,731
Remuneraciones al Personal de Carácter Transitorio	0	9,420,270	9,420,270	7,607,724	7,607,724	1,812,546
Remuneraciones Adicionales y Especiales	17,990,806	1,203,701	19,194,507	12,257,470	12,257,470	6,936,837
Seguridad Social	2,779,579	536	2,780,115	2,273,589	2,273,589	506,526
Otras Prestaciones Sociales y Económicas	356,664	0	356,664	248,516	248,516	108,148
Provisiones	10,942,690	-10,942,690	0	0	0	0
Pago de Estímulos a Servidores Públicos	0	0	0	0	0	0
Materiales y Suministros	7,167,118	4,095,805	11,262,923	9,955,767	9,955,767	1,307,156
Materiales de Administración, Emisión de Documentos y Artículos Oficiales	2,486,492	1,090,010	3,576,502	3,351,290	3,351,290	225,212
Alimentos y Utensilios	635,120	319,512	954,632	951,325	951,325	3,307
Materiales Primas y Materiales de Producción y Comercialización	0	0	0	0	0	0
Materiales y Artículos de Construcción y Reparación	775,266	208,788	984,054	969,707	969,707	22,347
Productos Químicos, Farmacéuticos y de Laboratorio	85,014	152,340	237,354	228,114	228,114	9,240
Combustibles, Lubrificantes y Aditivos	1,599,226	3,445,002	5,044,228	4,028,376	4,028,376	1,006,852
Vestuario, Blancos, Prendas de Protección y Artículos Deportivos	599,991	-549,913	50,078	50,078	50,078	0
Materiales y Suministros Para Seguridad	0	0	0	0	0	0
Herramientas, Refacciones y Accesorios Menores	995,009	-567,934	427,075	386,877	386,877	40,198
Servicios Generales	11,530,816	7,339,125	18,869,941	13,512,425	13,512,425	5,357,516
Servicios Básicos	740,000	-15,530	724,470	460,755	460,755	263,716
Servicios de Arrendamiento	4,296,791	2,458,709	6,755,500	4,660,687	4,660,687	2,096,813
Servicios Profesionales, Científicos, Técnicos y Otros Servicios	2,475,000	2,560,729	5,035,729	3,211,070	3,211,070	1,824,659
Servicios Financieros, Bancarios y Comerciales	100,000	357,744	457,744	377,978	377,978	79,766
Servicios de Instalación, Reparación, Mantenimiento y Conservación	1,234,742	1,828,845	3,063,587	2,471,800	2,471,800	589,787
Servicios de Comunicación Social y Publicidad	0	0	0	0	0	0
Servicios de Traslado y Viáticos	1,400,000	-116,730	1,283,270	1,177,181	1,177,181	106,089
Servicios Oficiales	0	0	0	0	0	0
Otros Servicios Generales	1,282,283	267,356	1,549,639	1,152,954	1,152,954	396,685
Transferencias, Asignaciones, Subsidios y Otras Ayudas	0	0	0	0	0	0
Transferencias Internas y Asignaciones al Sector Público	0	0	0	0	0	0
Transferencias al Resto del Sector Público	0	0	0	0	0	0
Subsidios y Subvenciones	0	0	0	0	0	0
Ayudas Sociales	0	0	0	0	0	0
Pensionales y Jubilaciones	0	0	0	0	0	0
Transferencias a Fideicomisos, Mandatos y Otros Análogos	0	0	0	0	0	0
Transferencias a la Seguridad Social	0	0	0	0	0	0
Donativos	0	0	0	0	0	0
Transferencias al Exterior	0	0	0	0	0	0
Bienes Muebles, Inmuebles e Intangibles	0	4,434,100	4,434,100	4,234,500	4,234,500	199,600
Mobiliario y Equipo de Administración	0	0	0	0	0	0
Mobiliario y Equipo Educativo y Recreativo	0	0	0	0	0	0
Equipo e Instrumental Médico y de Laboratorio	0	0	0	0	0	0
Vehículos y Equipo de Transporte	0	4,434,100	4,434,100	4,234,500	4,234,500	199,600
Equipo de Defensa y Seguridad	0	0	0	0	0	0

Comité Administrador Poblano para la Construcción de Espacios Educativos
 Estado Analítico del Ejercicio del Presupuesto de Egresos
 Clasificación por Objeto del Gasto (Capítulo y Concepto)
 Del 1 de Enero al 31 de Octubre de 2024
 (Cifras en Pesos)

Concepto	Aprobado	Ampliaciones/ (Reducciones)	Egresos Modificado	Devengado	Pagado	Subejercicio
Maquinaria, Otros Equipos y Herramientas	0	0	0	0	0	0
Activos Biológicos	0	0	0	0	0	0
Bienes Inmuebles	0	0	0	0	0	0
Activos Intangibles	0	0	0	0	0	0
Inversión Pública	1,237,997,635	-1,180,068	1,236,817,567	81,160,639	81,160,639	1,155,656,928
Obra Pública en Bienes de Dominio Público	1,237,997,635	-1,180,068	1,236,817,567	81,160,639	81,160,639	1,155,656,928
Obra Pública en Bienes Propios	0	0	0	0	0	0
Proyectos Productivos y Acciones de Fomento	0	0	0	0	0	0
Inversiones Financieras y Otras Provisiones	0	0	0	0	0	0
Inversiones Para el Fomento de Actividades Productivas	0	0	0	0	0	0
Acciones y Participaciones de Capital	0	0	0	0	0	0
Compra de Títulos y Valores	0	0	0	0	0	0
Concesión de Préstamos	0	0	0	0	0	0
Inversiones en Fideicomisos, Mandatos y Otros Análogos	0	0	0	0	0	0
Otras Inversiones Financieras	0	0	0	0	0	0
Provisiones para Contingencias y Otras Erogaciones Especiales	0	0	0	0	0	0
Participaciones y Aportaciones	0	0	0	0	0	0
Participaciones	0	0	0	0	0	0
Aportaciones	0	0	0	0	0	0
Convenios	0	0	0	0	0	0
Deuda Pública	0	0	0	0	0	0
Amortización de la Deuda Pública	0	0	0	0	0	0
Intereses de la Deuda Pública	0	0	0	0	0	0
Comisiones de la Deuda Pública	0	0	0	0	0	0
Gastos de la Deuda Pública	0	0	0	0	0	0
Costo por Coberturas	0	0	0	0	0	0
Apoyos Financieros	0	0	0	0	0	0
Adeudos de Ejercicios Fiscales Anteriores (Adiufas)	0	0	0	0	0	0
Total del Egreso	1,298,160,604	14,370,243	1,312,530,847	139,057,859	139,057,859	1,173,472,988

MARIO ALBERTO CRUZ GONZALEZ
 DIRECTOR GENERAL

JOSE GARCIA RIVALEON
 DIRECTOR ADMINISTRATIVO

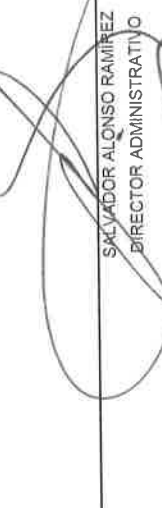
JESUS ZEBEDA ACCOGER
 SUBDIRECTOR DE RECURSOS FINANCIEROS

JEFE DEL DEPARTAMENTO DE CONTABILIDAD Y CONTROL PRESUPUESTAL

Comité Administrador Poblano para la Construcción de Espacios Educativos
Estado Analítico del Ejercicio del Presupuesto de Egresos
Clasificación Económica (por Tipo de Gasto)
Del 1 de Enero al 31 de Octubre de 2024
(Cifras en Pesos)

Concepto	Egresos			Subejercicio
	Aprobado	Ampliaciones/ (Reducciones)	Modificado	
Gasto Corriente	60,162,569	11,116,211	71,279,180	17,616,460
Gasto de Capital	1,237,997,635	3,254,032	1,241,251,667	1,155,856,528
Amortización de la Deuda y Disminución de Pasivos	0	0	0	0
Pensiones y Jubilaciones	0	0	0	0
Participaciones	0	0	0	0
Total del Egreso	1,298,160,604	-14,370,243	1,312,530,847	1,173,472,988


MARIO ALBERTO CRUZ GONZÁLEZ
 DIRECTOR GENERAL



SALVADOR ALONSO RAMÍREZ
 DIRECTOR ADMINISTRATIVO



JESÚS ZINEDA ALCOCER
 SUBDIRECTOR DE RECURSOS FINANCIEROS



JOSE BARROS ROA LEÓN
 JEFE DEL DEPARTAMENTO DE CONTABILIDAD Y CONTROL PRESUPUESTAL

Con **Administrador Poblano para la Construcción de Espacios Educativos**
Estado Analítico del Ejercicio del Presupuesto de Egresos
Clasificación Funcional (Finalidad y Función)
Del 1 de Enero al 31 de Octubre de 2024
(Cifras en Pesos)

Concepto	Egresos				Subjercicio
	Aprobado	Ampliaciones/ (Reducciones)	Modificado	Devenido	
Gobierno					
Legislación	0	0	0	0	0
Justicia	0	0	0	0	0
Coordinación de la Política de Gobierno	0	0	0	0	0
Relaciones Exteriores	0	0	0	0	0
Asuntos Financieros y Hacendarios	0	0	0	0	0
Seguridad Nacional	0	0	0	0	0
Asuntos de Orden Público y de Seguridad Interior	0	0	0	0	0
Otros Servicios Generales	0	0	0	0	0
Desarrollo Social	1,298,160,604	14,370,243	1,312,530,847	139,057,859	1,173,472,988
Protección Ambiental	0	0	0	0	0
Vivienda y Servicios a la Comunidad	0	0	0	0	0
Salud	0	0	0	0	0
Recreación, Cultura y Otras Manifestaciones Sociales	0	0	0	0	0
Educación	1,298,160,604	14,370,243	1,312,530,847	139,057,859	1,173,472,988
Protección Social	0	0	0	0	0
Otros Asuntos Sociales	0	0	0	0	0
Desarrollo Económico	0	0	0	0	0
Asuntos Económicos, Comerciales y Laborales en General	0	0	0	0	0
Agropecuaria, Silvicultura, Pesca y Caza	0	0	0	0	0
Combustibles y Energía	0	0	0	0	0
Minería, Manufacturas y Construcción	0	0	0	0	0
Transporte	0	0	0	0	0
Comunicaciones	0	0	0	0	0
Turismo	0	0	0	0	0
Ciencia, Tecnología e Innovación	0	0	0	0	0
Otras Industrias y Otros Asuntos Económicos	0	0	0	0	0
Otras no Clasificadas en Funciones Anteriores	0	0	0	0	0
Transacciones de la Deuda Pública / Costo Financiero de la Deuda	0	0	0	0	0
Transferencias, Participaciones y Aportaciones entre Diferentes Niveles y Ordenes de Gobierno	0	0	0	0	0
Saneamiento del Sistema Financiero	0	0	0	0	0
Adeudos de Ejercicios Fiscales Anteriores	0	0	0	0	0
Total del Egreso	1,298,160,604	14,370,243	1,312,530,847	139,057,859	1,173,472,988


ALBERTO CRUZ GONZALEZ
 DIRECTOR GENERAL


SALVADOR ALONSO RAMIREZ
 DIRECTOR ADMINISTRATIVO


JESUS ZEPEDA ALCOCER
 SUBDIRECTOR DE RECURSOS FINANCIEROS


JOSE CARLOS MORA LEON
 JEFE DEL DEPARTAMENTO DE CONTABILIDAD Y CONTROL PRESUPUESTAL

Comité Administrador Poblano para la Construcción de Espacios Educativos
Indicadores de Postura Fiscal
Del 1 de Enero al 31 de Octubre de 2024
(Cifras en pesos)

Concepto	Estimado/Aprobado	Devengado	Recaudado/Pagado
I. Ingresos Presupuestarios			
1. Ingresos del Gobierno de la Entidad Federativa	1,298,160,604	656,701,678	656,701,678
2. Ingresos del Sector Paraestatal	1,298,160,604	0	0
		656,701,678	656,701,678
II. Egresos Presupuestarios			
3. Egresos del Gobierno de la Entidad Federativa	1,298,160,604	139,057,859	139,057,859
4. Egresos del Sector Paraestatal	1,298,160,604	0	0
		139,057,859	139,057,859
III. Balance Presupuestario (Superávit o Déficit) (III = I - II)	0	517,643,818	517,643,818

Concepto	Estimado/Aprobado	Devengado	Recaudado/Pagado
III. Balance presupuestario (Superávit o Déficit)	0	517,643,818	517,643,818
IV. Intereses, Comisiones y Gastos de la Deuda	0	0	0
V. Balance Primario (Superávit o Déficit) (V= III + IV)	0	517,643,818	517,643,818

Concepto	Estimado/Aprobado	Devengado	Recaudado/Pagado
A. Financiamiento	0	0	0
B. Amortización de la deuda	0	0	0
C. Financiamiento Neto	0	0	0


MARIO ALBERTO CRUZ GONZALEZ
 DIRECTOR GENERAL


SALVADOR ALONSO RAMIREZ
 DIRECTOR ADMINISTRATIVO


JESÚS ZEPEDA ALCOCER
 SUBDIRECTOR DE RECURSOS FINANCIEROS



JOSE CARLOS DE LEON
 JEFE DEL DEPARTAMENTO DE CONTABILIDAD Y CONTROL PRESUPUESTAL

Comité Administrador Poblano para la Construcción de Espacios Educativos
Flujo de Fondos
Del 1 de Enero al 31 de Octubre de 2024
(Cifras en Pesos)

Concepto	Estimado / Aprobado	Devengado	Recaudado / Pagado
Rubros de Ingresos	1,298,160,604	656,386,636	656,386,636
Impuestos	0	0	0
Cuotas y Aportaciones de Seguridad Social	0	0	0
Contribuciones de Mejoras	0	0	0
Derechos	0	0	0
Productos	0	6,833,370	6,833,370
Aprovechamientos	0	0	0
Ingresos por Venta de Bienes, Prestación de Servicios y Otros Ingresos	0	480,240	480,240
Participaciones, Aportaciones, Convenios, Incentivos Derivados de la Colaboración Fiscal y Fondos Distintos de Aportaciones	0	0	0
Transferencias, Asignaciones, Subsidios y Subvenciones, y Pensiones y Jubilaciones	1,298,160,604	649,073,026	649,073,026
Ingresos Derivados de Financiamientos	0	0	0
Capítulos de Gasto	1,298,160,604	139,057,859	139,057,859
Servicios Personales	41,465,035	30,194,528	30,194,528
Materiales y Suministros	7,167,118	9,955,767	9,955,767
Servicios Generales	11530816	13,512,425	13,512,425
Transferencias, Asignaciones, Subsidios y Otras Ayudas	0	0	0
Bienes Muebles, Inmuebles e Intangibles	0	4,234,500	4,234,500
Inversión Pública	1,237,997,635	81,160,639	81,160,639
Inversiones Financieras y Otras Provisiones	0	0	0
Participaciones y Aportaciones	0	0	0
Deuda Pública	0	0	0
Total de las operaciones	0	517,328,777	517,328,777

Bajo protesta de decir verdad declaramos que los Estados Financieros y sus notas, son razonablemente correctos y son responsabilidad del emisor.


MARIO ALBERTO CRUZ GONZALEZ
 DIRECTOR GENERAL


SAVADOR ALONSO RAMIREZ
 DIRECTOR ADMINISTRATIVO


JESÚS ZEPEDA ALCOCER
 SUBDIRECTOR DE RECURSOS FINANCIEROS


JOSE CARLOS ROA LEON
 JEFE DEL DEPARTAMENTO DE CONTABILIDAD Y CONTROL PRESUPUESTAL