

INFORMACIÓN PRESUPUESTAL

ESTADO ANALITICO DE INGRESOS

CLASIFICACIÓN ADMINISTRATIVA

CLASIFICACIÓN POR OBJETO DEL GASTO (CAPÍTULO Y CONCEPTO)

CLASIFICACIÓN ECONÓMICA (POR TIPO DE GASTO)

CLASIFICACIÓN FUNCIONAL (FINALIDAD Y FUNCIÓN)

ENDEUDAMIENTO NETO

INTERESES DE LA DEUDA

INDICADORES DE POSTURA FISCAL

FLUJO DE FONDOS


INFORMACIÓN PRESUPUESTAL


A

Comité Administrador Poblano para la Construcción de Espacios Educativos
 Estado Analítico de Ingresos
 Del 1 de Enero al 31 de Enero de 2025
 (Cifras en Pesos)


Rubro de Ingresos / Fuente de Financiamiento	Estimado	Ingreso Modificado		Devenigado	Recaudado	Diferencia
		Ampliaciones / (Reducciones)				
Impuestos	0	0	0	0	0	0
Cuotas y Aportaciones de Seguridad Social	0	0	0	0	0	0
Contribuciones de Mejoras	0	0	0	0	0	0
Derechos	0	304,152	304,152	304,142	304,142	304,142
Productos	0	0	0	0	0	0
Aprovechamientos	0	0	0	0	0	0
Ingresos por Venta de Bienes, Prestación de Servicios y Otros Ingresos	0	0	0	0	0	0
Participaciones, Aportaciones, Convenios, Incentivos Derivados de la Colaboración Fiscal y Fondos Distintos de Aportaciones	0	0	0	0	0	0
Transferencias, Asignaciones, Subsidios y Subvenciones, y Penales y Jubilaciones	1,078,185,766	0	1,078,185,766	4,532,843	4,532,843	-1,073,652,923
Ingresos Derivados de Financiamientos	0	0	0	0	0	0
Total	1,078,185,766	304,152	1,078,489,918	4,836,985	4,836,985	-1,073,348,781
			Ingresos excedentes			

Rubro de Ingresos / Fuente de Financiamiento	Estimado	Ingreso Modificado		Devenigado	Recaudado	Diferencia
		Ampliaciones / (Reducciones)				
Ingresos del Poder Ejecutivo Federal o Estatal y de los Municipios	0	0	0	0	0	0
Impuestos	0	0	0	0	0	0
Cuotas y Aportaciones de Seguridad Social	0	0	0	0	0	0
Contribuciones de Mejoras	0	0	0	0	0	0
Derechos	0	0	0	0	0	0
Productos	0	0	0	0	0	0
Aprovechamientos	0	0	0	0	0	0
Participaciones, Aportaciones, Convenios, Incentivos Derivados de la Colaboración Fiscal y Fondos Distintos de Aportaciones	0	0	0	0	0	0
Transferencias, Asignaciones, Subsidios y Subvenciones, y Penales y Jubilaciones	0	0	0	0	0	0
Ingresos de los Entes Públicos de los Poderes Legislativo y Judicial, de los Organos Autónomos y del Sector Paraestatal o Paramunicipal, así como de las Empresas Productivas del Estado	1,078,185,766	304,152	1,078,489,918	4,836,985	4,836,985	-1,073,348,781
Cuotas y Aportaciones de Seguridad Social	0	0	0	0	0	0
Productos	0	304,152	304,152	304,142	304,142	304,142
Ingresos por Venta de Bienes, Prestación de Servicios y Otros Ingresos	0	0	0	0	0	0
Transferencias, Asignaciones, Subsidios y Subvenciones, y Penales y Jubilaciones	1,078,185,766	0	1,078,185,766	4,532,843	4,532,843	-1,073,652,923
Ingresos derivados de financiamiento	0	0	0	0	0	0
Ingresos Derivados de Financiamientos	0	0	0	0	0	0
Total	1,078,185,766	304,152	1,078,489,918	4,836,985	4,836,985	-1,073,348,781
			Ingresos excedentes			


 CARLOS OCHOA RODRIGUEZ
 DIRECTOR GENERAL



 NANCY BARRIN ALVAREZ
 SUBDIRECTORA DE RECURSOS FINANCIEROS



 JUANA IVONNE CALDERON RAZO
 DIRECTORA ADMINISTRATIVA


 JOSE CARLOS SOALEON
 JEFE DEL DEPARTAMENTO DE CONTABILIDAD Y CONTROL PRESUPUESTAL


Cuenta Pública 2025
 Comité Administrador Poblano para la Construcción de Espacios Educativos
 Estado Analítico del Ejercicio del Presupuesto de Egresos
 Clasificación Administrativa
 Del 1 de Enero al 31 de Enero de 2025
 (Cifras en Pesos)

Concepto	Aprobado	Ampliaciones/ (Reducciones)	Egresos Modificado	Devengado	Pagado	Subejercicio
Sin Ramo/Dependencia DIRECCION GENERAL	1,078,185,766 1,078,185,766	0 0	1,078,185,766 1,078,185,766	3,273,911 3,273,911	3,273,911 3,273,911	1,074,911,855 1,074,911,855
Total del Egreso	1,078,185,766	0	1,078,185,766	3,273,911	3,273,911	1,074,911,855


 CARLOS OCHOA RODRIGUEZ
 DIRECTOR GENERAL


 JUANA IVONNE CALDERÓN RAZO
 DIRECTORA ADMINISTRATIVA


 NANCY MARÍN ÁLVAREZ
 SUBDIRECTORA DE RECURSOS FINANCIEROS



 JOSÉ CARLOS ROA LEÓN
 JEFE DEL DEPARTAMENTO DE CONTABILIDAD Y CONTROL PRESUPUESTAL

Com. Administrador Poblano para la Construcción de Espacios Educativos
 Estado Analítico del Ejercicio del Presupuesto de Egresos
 Clasificación por Objeto del Gasto (Capítulo y Concepto)
 Del 1 de Enero al 31 de Enero de 2025
 (Cifras en Pesos)

Concepto	Aprobado	Ampliaciones/ (Reducciones)	Egresos Modificado	Devengado	Pagado	Subejercicio
Servicios Personales	42,002,209	-52,942	41,949,237	2,764,980	2,764,980	39,184,287
Remuneraciones al Personal de Carácter Permanente	9,744,807	0	9,744,807	792,900	792,900	8,951,907
Remuneraciones al Personal de Carácter Transitorio	0	1,570,045	1,570,045	761,685	761,685	806,360
Remuneraciones Adicionales y Especiales	18,046,879	194,686	18,241,535	1,210,396	1,210,396	17,031,169
Seguridad Social	2,911,169	0	2,911,139	0	0	2,911,169
Otras Prestaciones Sociales y Económicas	356,664	0	356,634	0	0	356,664
Provisiones	10,942,690	-1,817,672	9,125,018	0	0	9,125,018
Pago de Estímulos a Servidores Públicos	0	0	0	0	0	0
Materiales y Suministros	10,682,575	0	10,682,575	144,283	144,283	10,538,292
Materiales de Administración, Emisión de Documentos y Artículos Oficiales	2,782,006	0	2,782,006	57,575	57,575	2,714,431
Alimentos y Utensilios	650,000	0	650,000	21,237	21,237	628,763
Materiales Primas y Materiales de Producción y Comercialización	0	0	0	0	0	0
Materiales y Artículos de Construcción y de Reparación	778,750	0	778,750	450	450	778,300
Productos Químicos, Farmacéuticos y de Laboratorio	65,000	0	65,000	0	0	65,000
Combustibles, Lubricantes y Aditivos	5,201,988	0	5,201,988	49,500	49,500	5,152,488
Vestuario, Blancos, Prendas de Protección y Artículos Deportivos	420,012	0	420,012	5,290	5,290	414,722
Materiales y Suministros Para Seguridad	0	0	0	0	0	0
Herramientas, Refacciones y Accesorios Menores	784,819	0	784,819	232	232	784,587
Servicios Generales	14,209,790	52,942	14,262,732	364,647	364,647	13,898,085
Servicios Básicos	771,300	0	771,300	11,378	11,378	759,922
Servicios de Arrendamiento	5,766,965	0	5,766,565	161,052	161,052	5,605,913
Servicios Profesionales, Científicos, Técnicos y Otros Servicios	2,426,250	0	2,426,250	109,550	109,550	2,316,700
Servicios Financieros, Bancarios y Comerciales	1,515,036	0	1,515,036	517	517	1,514,519
Servicios de Instalación, Reparación, Mantenimiento y Conservación	1,285,789	0	1,285,789	4,234	4,234	1,281,555
Servicios de Comunicación Social y Publicidad	0	0	0	0	0	0
Servicios de Traslado y Viáticos	1,300,000	0	1,300,000	53,823	53,823	1,246,177
Servicios Oficiales	0	0	0	0	0	0
Otros Servicios Generales	1,144,450	52,942	1,197,392	24,093	24,093	1,173,299
Transferencias, Asignaciones, Subsidios y Otras Ayudas	0	0	0	0	0	0
Transferencias Internas y Asignaciones al Sector Público	0	0	0	0	0	0
Transferencias al Resto del Sector Público	0	0	0	0	0	0
Subsidios y Subvenciones	0	0	0	0	0	0
Ayudas Sociales	0	0	0	0	0	0
Pensiones y Jubilaciones	0	0	0	0	0	0
Transferencias a Fideicomisos, Mandatos y Otros Análogos	0	0	0	0	0	0
Transferencias a la Seguridad Social	0	0	0	0	0	0
Donativos	0	0	0	0	0	0
Transferencias al Exterior	0	0	0	0	0	0
Bienes Muebles, Inmuebles e Intangibles	0	0	0	0	0	0
Mobiliario y Equipo de Administración	0	0	0	0	0	0
Mobiliario y Equipo Educativo y Recreativo	0	0	0	0	0	0
Equipo e Instrumental Médico y de Laboratorio	0	0	0	0	0	0
Vehículos y Equipo de Transporte	0	0	0	0	0	0
Equipo de Defensa y Seguridad	0	0	0	0	0	0


Comité Administrador Poblano para la Construcción de Espacios Educativos
Estado Analítico del Ejercicio del Presupuesto de Egresos
Clasificación por Objeto del Gasto (Capítulo y Concepto)
Del 1 de Enero al 31 de Enero de 2025
(Cifras en Pesos)

Concepto	Aprobado	Ampliaciones/ (Reducciones)	Egresos		Devengado	Pagado	Subejercicio
			Modificado				
Maquinaría, Otros Equipos y Herramientas	0	0	0	0	0	0	0
Activos Biológicos	0	0	0	0	0	0	0
Bienes Inmuebles	0	0	0	0	0	0	0
Activos Intangibles	0	0	0	0	0	0	0
Inversión Pública	1,011,291,192	0	1,011,291,192	1,011,291,192	0	0	1,011,291,192
Obra Pública en Bienes de Dominio Público	1,011,291,192	0	1,011,291,192	1,011,291,192	0	0	1,011,291,192
Obra Pública en Bienes Propios	0	0	0	0	0	0	0
Proyectos Productivos y Acciones de Fomento	0	0	0	0	0	0	0
Inversiones Financieras y Otras Provisiones	0	0	0	0	0	0	0
Inversiones Para el Fomento de Actividades Productivas	0	0	0	0	0	0	0
Acciones y Participaciones de Capital	0	0	0	0	0	0	0
Compra de Títulos y Valores	0	0	0	0	0	0	0
Concesión de Préstamos	0	0	0	0	0	0	0
Inversiones en Fideicomisos, Mandatos y Otros Análogos	0	0	0	0	0	0	0
Otras Inversiones Financieras	0	0	0	0	0	0	0
Provisiones para Contingencias y Otras Erogaciones Especiales	0	0	0	0	0	0	0
Participaciones y Aportaciones	0	0	0	0	0	0	0
Participaciones	0	0	0	0	0	0	0
Aportaciones	0	0	0	0	0	0	0
Convenios	0	0	0	0	0	0	0
Deuda Pública	0	0	0	0	0	0	0
Amortización de la Deuda Pública	0	0	0	0	0	0	0
Intereses de la Deuda Pública	0	0	0	0	0	0	0
Comisiones de la Deuda Pública	0	0	0	0	0	0	0
Gastos de la Deuda Pública	0	0	0	0	0	0	0
Costo por Coberturas	0	0	0	0	0	0	0
Apoyos Financieros	0	0	0	0	0	0	0
Adeudos de Ejercicios Fiscales Anteriores (Adefas)	0	0	0	0	0	0	0
Total del Egreso	1,078,185,766	0	1,078,185,766	1,078,185,766	3,273,911	3,273,911	1,074,911,855



CARLOS OCHOA RODRIGUEZ
DIRECTOR GENERAL

JUANA IVONNE CALDERÓN RAZO
DIRECTORA ADMINISTRATIVA




JOSE CARLOS ROA-LEON
JEFE DEL DEPARTAMENTO DE CONTABILIDAD Y CONTROL PRESUPUESTAL

NANCY MARIN ALVAREZ
SUBDIRECTORA DE RECURSOS FINANCIEROS

Comité Administrador Poblano para la Construcción de Espacios Educativos
Estado Analítico del Ejercicio del Presupuesto de Egresos
Clasificación Económica (por Tipo de Gasto)
Del 1 de Enero al 31 de Enero de 2025
(Cifras en Pesos)

Concepto	Egresos			Pagado	Subejercicio
	Aprobado	Ampliaciones/ (Reducciones)	Modificado		
Gasto Corriente	66,894,574	0	66,894,574	3,273,911	63,620,663
Gasto de Capital	1,011,291,192	0	1,011,291,192	0	1,011,291,192
Amortización de la Deuda y Disminución de Pasivos	0	0	0	0	0
Pensiones y Jubilaciones	0	0	0	0	0
Participaciones	0	0	0	0	0
Total del Egreso	1,078,185,766	0	1,078,185,766	3,273,911	1,074,911,855




CARLOS OCHOA RODRÍGUEZ
DIRECTOR GENERAL



JUANA IVONNE CALDERÓN RAZO
DIRECTORA ADMINISTRATIVA



NANCY MARÍN ÁLVAREZ
SUBDIRECTORA DE RECURSOS FINANCIEROS



JOSÉ CARLOS ROA LEÓN
JEFE DEL DEPARTAMENTO DE CONTABILIDAD Y CONTROL PRESUPUESTAL

Comité Administrativo Poblano para la Construcción de Espacios Educativos
 Estado Analítico del Ejercicio del Presupuesto de Egresos
 Clasificación Funcional (Finalidad y Función)
 Del 1 de Enero al 31 de Enero de 2025
 (Cifras en Pesos)


Concepto	Aprobado	Ampliaciones/ (Reducciones)	Egresos		Pagado	Subejercicio
			Modificado	Devengado		
Gobierno	0	0	0	0	0	0
Legislación	0	0	0	0	0	0
Justicia	0	0	0	0	0	0
Coordinación de la Política de Gobierno	0	0	0	0	0	0
Relaciones Exteriores	0	0	0	0	0	0
Asuntos Financieros y Hacendarios	0	0	0	0	0	0
Seguridad Nacional	0	0	0	0	0	0
Asuntos de Orden Público y de Seguridad Interior	0	0	0	0	0	0
Otros Servicios Generales	0	0	0	0	0	0
Desarrollo Social	1,078,185,766	0	1,078,185,766	3,273,911	3,273,911	1,074,911,855
Protección Ambiental	0	0	0	0	0	0
Vivienda y Servicios a la Comunidad	0	0	0	0	0	0
Salud	0	0	0	0	0	0
Recreación, Cultura y Otras Manifestaciones Sociales	0	0	0	0	0	0
Educación	1,078,185,766	0	1,078,185,766	3,273,911	3,273,911	1,074,911,855
Protección Social	0	0	0	0	0	0
Otros Asuntos Sociales	0	0	0	0	0	0
Desarrollo Económico	0	0	0	0	0	0
Asuntos Económicos, Comerciales y Laborales en General	0	0	0	0	0	0
Agropecuaria, Silvicultura, Pesca y Caza	0	0	0	0	0	0
Combustibles y Energía	0	0	0	0	0	0
Minería, Manufacturas y Construcción	0	0	0	0	0	0
Transporte	0	0	0	0	0	0
Comunicaciones	0	0	0	0	0	0
Turismo	0	0	0	0	0	0
Ciencia, Tecnología e Innovación	0	0	0	0	0	0
Otras Industrias y Otros Asuntos Económicos	0	0	0	0	0	0
Otros no Clasificados en Funciones Anteriores	0	0	0	0	0	0
Transacciones de la Deuda Pública / Costo Financiero de la Deuda	0	0	0	0	0	0
Transferencias, Participaciones y Aportaciones entre Diferentes Niveles y Ordenes de Gobierno	0	0	0	0	0	0
Sanearamiento del Sistema Financiero	0	0	0	0	0	0
Adeudos de Ejercicios Fiscales Anteriores	0	0	0	0	0	0
Total del Egreso	1,078,185,766	0	1,078,185,766	3,273,911	3,273,911	1,074,911,855



CARLOS OCHOA RODRIGUEZ
 DIRECTOR GENERAL



JUANA IVONNE CALDERÓN RAZO
 DIRECTORA ADMINISTRATIVA



JOSE CARLOS ROA LEÓN
 JEFE DEL DEPARTAMENTO DE CONTABILIDAD Y CONTROL PRESUPUESTAL

NANCY MARIN ALVAREZ
 SUBDIRECTORA DE RECURSOS FINANCIEROS

Comité Administrador Poblano para la Construcción de Espacios Educativos
Indicadores de Postura Fiscal
Del 1 de Enero al 31 de Enero de 2025
(Cifras en pesos)

Concepto	Estimado/Aprobado	Devengado	Recaudado/Pagado
I. Ingresos Presupuestarios			
1. Ingresos del Gobierno de la Entidad Federativa	1,078,185,766	4,907,393	4,907,393
2. Ingresos del Sector Paraestatal	0	0	0
II. Egresos Presupuestarios			
3. Egresos del Gobierno de la Entidad Federativa	1,078,185,766	4,907,393	4,907,393
4. Egresos del Sector Paraestatal	0	0	0
III. Balance Presupuestario (Superávit o Déficit) (III = I - II)			
	1,078,185,766	3,273,911	3,273,911
	0	0	0
	1,078,185,766	3,273,911	3,273,911
	0	0	0
	1,633,483	1,633,483	1,633,483

Concepto	Estimado/Aprobado	Devengado	Recaudado/Pagado
III. Balance presupuestario (Superávit o Déficit)			
	0	1,633,483	1,633,483
IV. Intereses, Comisiones y Gastos de la Deuda			
	0	0	0
V. Balance Primario (Superávit o Déficit) (V= III + IV)			
	0	1,633,483	1,633,483

Concepto	Estimado/Aprobado	Devengado	Recaudado/Pagado
A. Financiamiento			
	0	0	0
B. Amortización de la deuda			
	0	0	0
C. Financiamiento Neto			
	0	0	0

CARLOS OCHOA RODRIGUEZ
 DIRECTOR GENERAL

JUANA IVONNE CALDERÓN RAZO
 DIRECTORA ADMINISTRATIVA


NANCY MARÍN ÁLVAREZ
 SUBDIRECTORA DE RECURSOS FINANCIEROS


JOSE CARLOS ROA LEÓN
 JEFE DEL DEPARTAMENTO DE CONTABILIDAD Y CONTROL PRESUPUESTAL


Comité Administrador Poblano para la Construcción de Espacios Educativos
Flujo de Fondos
Del 1 de Enero al 31 de Enero de 2025
(Cifras en Pesos)


Concepto	Estimado / Aprobado	Devengado	Recaudado / Pagado
Rubros de Ingresos	1,078,185,766	4,836,985	4,836,985
Impuestos	0	0	0
Cuotas y Aportaciones de Seguridad Social	0	0	0
Contribuciones de Mejoras	0	0	0
Derechos	0	0	0
Productos	0	304,142	304,142
Aprovechamientos	0	0	0
Ingresos por Venta de Bienes, Prestación de Servicios y Otros Ingresos	0	0	0
Participaciones, Aportaciones, Convenios, Incentivos Derivados de la	0	0	0
Colaboración Fiscal y Fondos Distintos de Aportaciones	0	0	0
Transferencias, Asignaciones, Subsidios y Subvenciones, y Pensiones y Jubilaciones	1,078,185,766	4,532,843	4,532,843
Ingresos Derivados de Financiamientos	0	0	0
Capítulos de Gasto	1,078,185,766	3,273,911	3,273,911
Servicios Personales	42,002,209	2,764,980	2,764,980
Materiales y Suministros	10,682,575	144,283	144,283
Servicios Generales	14209790	364,647	364,647
Transferencias, Asignaciones, Subsidios y Otras Ayudas	0	0	0
Bienes Muebles, Inmuebles e Intangibles	0	0	0
Inversión Pública	1,011,291,192	0	0
Inversiones Financieras y Otras Provisiones	0	0	0
Participaciones y Aportaciones	0	0	0
Deuda Pública	0	0	0
Total de las operaciones	0	1,563,075	1,563,075

Bajo protesta de decir verdad declaramos que los Estados Financieros y sus notas, son razonablemente correctos y son responsabilidad del emisor.


CARLOS OCHOA RODRÍGUEZ
 DIRECTOR GENERAL


JUANA IVONNE CALDERÓN RAZO
 DIRECTORA ADMINISTRATIVA


NANCY MARÍN ALVAREZ
 SUBDIRECTORA DE RECURSOS FINANCIEROS


JOSE CARLOS ROA LEÓN
 JEFE DEL DEPARTAMENTO DE CONTABILIDAD Y CONTROL PRESUPUESTAL