

## **INFORMACIÓN PRESUPUESTAL**

ESTADO ANALITICO DE INGRESOS

CLASIFICACIÓN ADMINISTRATIVA

CLASIFICACIÓN POR OBJETO DEL GASTO (CAPITULO Y CONCEPTO)

CLASIFICACIÓN ECONÓMICA (POR TIPO DE GASTO)

CLASIFICACIÓN FUNCIONAL (FINALIDAD Y FUNCIÓN)

ENDEUDAMIENTO NETO

INTERESES DE LA DEUDA

INDICADORES DE POSTURA FISCAL

FLUJO DE FONDOS

# **INFORMACIÓN PRESUPUESTAL**

Comité Administrador Poblano para la Construcción de Espacios Educativos

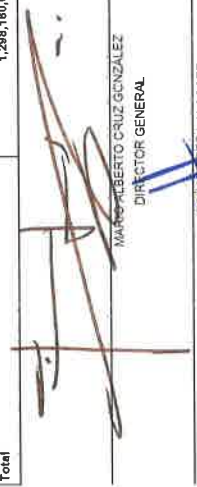
Estado Analítico de Ingresos


Del 1 de Enero al 30 de Septiembre de 2024

(Cifras en Pesos)

| Rubro de Ingresos / Fuente de Financiamiento  | Ingreso              |                              |                      |                     | Diferencia          |
|---|----------------------|------------------------------|----------------------|---------------------|---------------------|
|   | Estimado             | Ampliaciones / (Reducciones) | Modificado           | Demorado            |                     |
| Impuestos   | 0                    | 0                            | 0                    | 0                   | 0                   |
| Cuotas y Aportaciones de Seguridad Social   | 0                    | 0                            | 0                    | 0                   | 0                   |
| Contribuciones de Mejoras   | 0                    | 0                            | 0                    | 0                   | 0                   |
| Derechos  | 0                    | 0                            | 0                    | 0                   | 0                   |
| Productos   | 0                    | 5,915,640                    | 5,915,640            | 4,902,018           | 4,902,018           |
| Aprovechamientos  | 0                    | 0                            | 0                    | 0                   | 0                   |
| Ingresos por Venta de Bienes, Prestación de Servicios y Otros Ingresos  | 0                    | 480,240                      | 480,240              | 480,240             | 480,240             |
| Participaciones, Aportaciones, Convenios, Incentivos Derivados de la Colaboración Fiscal y Fondos Distintos de Aportaciones | 0                    | 0                            | 0                    | 0                   | 0                   |
| Transferencias, Asignaciones, Subsidios y Subvenciones, y Pensiones y Jubilaciones  | 1,298,160,604        | 0                            | 1,298,160,604        | 571,180,066         | -726,980,538        |
| Ingresos Derivados de Financiamientos   | 0                    | 0                            | 0                    | 0                   | 0                   |
| <b>Total</b>  | <b>1,298,160,604</b> | <b>6,395,880</b>             | <b>1,304,556,484</b> | <b>576,582,325</b>  | <b>-721,586,280</b> |
|   |                      |                              |                      | Ingresos excedentes |                     |

| Rubro de Ingresos / Fuente de Financiamiento  | Ingreso              |                              |                      |                     | Diferencia          |
|---|----------------------|------------------------------|----------------------|---------------------|---------------------|
|   | Estimado             | Ampliaciones / (Reducciones) | Modificado           | Demorado            |                     |
| Impuestos   | 0                    | 0                            | 0                    | 0                   | 0                   |
| Cuotas y Aportaciones de Seguridad Social   | 0                    | 0                            | 0                    | 0                   | 0                   |
| Contribuciones de Mejoras   | 0                    | 0                            | 0                    | 0                   | 0                   |
| Derechos  | 0                    | 0                            | 0                    | 0                   | 0                   |
| Productos   | 0                    | 0                            | 0                    | 0                   | 0                   |
| Aprovechamientos  | 0                    | 0                            | 0                    | 0                   | 0                   |
| Participaciones, Aportaciones, Convenios, Incentivos Derivados de la Colaboración Fiscal y Fondos Distintos de Aportaciones   | 0                    | 0                            | 0                    | 0                   | 0                   |
| Transferencias, Asignaciones, Subsidios y Subvenciones, y Pensiones y Jubilaciones  | 0                    | 0                            | 0                    | 0                   | 0                   |
| Ingresos de los Entes Públicos de los Poderes Legislativo y Judicial, de los Órganos Autónomos y del Sector Parastatal o Paramunicipal, así como de las Empresas Productivas del Estado | 1,298,160,604        | 6,395,880                    | 1,304,556,484        | 576,582,325         | -721,586,280        |
| Cuotas y Aportaciones de Seguridad Social   | 0                    | 0                            | 0                    | 0                   | 0                   |
| Productos   | 0                    | 5,915,640                    | 5,915,640            | 4,902,018           | 4,902,018           |
| Ingresos por Venta de Bienes, Prestación de Servicios y Otros Ingresos  | 0                    | 480,240                      | 480,240              | 480,240             | 480,240             |
| Transferencias, Asignaciones, Subsidios y Subvenciones, y Pensiones y Jubilaciones  | 1,298,160,604        | 0                            | 1,298,160,604        | 571,180,066         | -726,980,538        |
| Ingresos derivados de financiamiento  | 0                    | 0                            | 0                    | 0                   | 0                   |
| Ingresos Derivados de Financiamientos   | 0                    | 0                            | 0                    | 0                   | 0                   |
| <b>Total</b>  | <b>1,298,160,604</b> | <b>6,395,880</b>             | <b>1,304,556,484</b> | <b>576,582,325</b>  | <b>-721,586,280</b> |
|   |                      |                              |                      | Ingresos excedentes |                     |

  
 MARIO ALBERTO CRUZ GONZALEZ  
 DIRECTOR GENERAL

  
 SALVADOR ALONZO RAMIREZ  
 DIRECTOR ADMINISTRATIVO

JESUS ALEDA ALCOCER  
 SUBDIRECTOR DE RECURSOS FINANCIEROS

JOSE CARLOS ROMAN  
 JEFE DEL DEPARTAMENTO DE CONTABILIDAD Y COMPROBACION PRESUPUESTAL


**Cuenta Pública 2024**  
**Comité Administrador Poblano para la Construcción de Espacios Educativos**  
**Estado Analítico del Ejercicio del Presupuesto de Egresos**  
**Clasificación Administrativa**  
**Del 1 de Enero al 30 de Septiembre de 2024**  
**(Cifras en Pesos)**

| Concepto                                  | Aprobado                       | Ampliaciones/<br>(Reducciones) | Egresos                        |  | Devengado                | Pagado                   | Subejercicio                   |
|---|--------------------------------|--------------------------------|--------------------------------|--|--------------------------|--------------------------|--------------------------------|
|   |                                |                                | Modificado                     |  |                          |                          |                                |
| Sin Ramo/Dependencia<br>DIRECCION GENERAL | 1,298,160,604<br>1,298,160,604 | 14,325,519<br>14,325,519       | 1,312,486,123<br>1,312,486,123 |  | 66,898,452<br>66,898,452 | 66,898,452<br>66,898,452 | 1,245,587,671<br>1,245,587,671 |
| <b>Total del Egreso</b>                   | <b>1,298,160,604</b>           | <b>14,325,519</b>              | <b>1,312,486,123</b>           |  | <b>66,898,452</b>        | <b>66,898,452</b>        | <b>1,245,587,671</b>           |

  
**MARIO ALBERTO CRUZ GONZALEZ**  
 DIRECTOR GENERAL

  
**JESUS ZEPEDA ALCOCER**  
 SUBDIRECTOR DE RECURSOS FINANCIEROS

  
**SALVADOR ALONSO RAMIREZ**  
 DIRECTOR ADMINISTRATIVO

  
**JOSE CARLOS ROSALES LEON**  
 JEFE DEL DEPARTAMENTO DE CONTABILIDAD Y CONTROL PRESUPUESTAL

**Comité Administrador Poblano para la Construcción de Espacios Educativos**  
**Estado Analítico del Ejercicio del Presupuesto de Egresos**  
**Clasificación por Objeto del Gasto (Capítulo y Concepto)**  
**Del 1 de Enero al 30 de Septiembre de 2024**  
**(Cifras en Pesos)**

| Concepto  | Aprobado          | Ampliaciones/<br>(Reducciones) | Egresos<br>Modificado | Devengado         | Pagado            | Subejecido        |
|---|-------------------|--------------------------------|-----------------------|-------------------|-------------------|-------------------|
| <b>Servicios Personales</b>   | <b>41,465,035</b> | <b>-318,719</b>                | <b>41,146,316</b>     | <b>27,181,746</b> | <b>27,181,746</b> | <b>13,964,570</b> |
| Remuneraciones al Personal de Carácter Permanente                         | 9,395,496         | -536                           | 9,394,960             | 7,028,704         | 7,028,704         | 2,366,256         |
| Remuneraciones al Personal de Carácter Transitorio                        | 0                 | 9,420,270                      | 9,420,270             | 6,837,954         | 6,837,954         | 2,582,316         |
| Remuneraciones Adicionales y Especiales                                   | 17,990,606        | 1,203,701                      | 19,194,307            | 11,047,636        | 11,047,636        | 8,146,671         |
| Seguridad Social  | 2,779,579         | 536                            | 2,780,115             | 2,018,936         | 2,018,936         | 761,179           |
| Otras Prestaciones Sociales y Económicas                                  | 356,664           | 0                              | 356,664               | 248,516           | 248,516           | 108,148           |
| Previsiones   | 10,942,690        | -10,942,690                    | 0                     | 0                 | 0                 | 0                 |
| Pago de Estímulos a Servidores Públicos                                   | 0                 | 0                              | 0                     | 0                 | 0                 | 0                 |
| <b>Materiales y Suministros</b>   | <b>7,167,118</b>  | <b>4,095,805</b>               | <b>11,262,923</b>     | <b>8,875,193</b>  | <b>8,875,193</b>  | <b>2,387,730</b>  |
| Materiales de Administración, Emisión de Documentos y Artículos Oficiales | 2,486,492         | 944,875                        | 3,431,367             | 3,091,972         | 3,091,972         | 339,394           |
| Alimentos y Utensilios  | 635,120           | 185,055                        | 820,175               | 820,175           | 820,175           | 0                 |
| Materias Primas y Materiales de Producción y Comercialización             | 0                 | 0                              | 0                     | 0                 | 0                 | 0                 |
| Materiales y Artículos de Construcción y de Reparación                    | 775,266           | 111,836                        | 887,102               | 847,573           | 847,573           | 39,529            |
| Productos Químicos, Farmacéuticos y de Laboratorio                        | 85,014            | 150,186                        | 235,200               | 177,306           | 177,306           | 57,894            |
| Combustibles, Lubrificantes y Aditivos                                    | 1,590,226         | 3,445,002                      | 5,035,228             | 3,560,083         | 3,560,083         | 1,475,145         |
| Vestuario, Blancos, Prendas de Protección y Artículos Deportivos          | 599,991           | -464,970                       | 135,021               | 50,078            | 50,078            | 84,943            |
| Materiales y Suministros Para Seguridad                                   | 0                 | 0                              | 0                     | 0                 | 0                 | 0                 |
| Herramientas, Refacciones y Accesorios Menores                            | 995,009           | -276,179                       | 718,830               | 328,006           | 328,006           | 390,825           |
| <b>Servicios Generales</b>  | <b>11,530,816</b> | <b>7,332,125</b>               | <b>18,862,941</b>     | <b>10,936,772</b> | <b>10,936,772</b> | <b>7,926,169</b>  |
| Servicios Básicos   | 740,000           | -9,560                         | 730,440               | 416,325           | 416,325           | 314,114           |
| Servicios de Arrendamiento  | 4,298,791         | 2,458,709                      | 6,757,500             | 3,608,048         | 3,608,048         | 3,149,453         |
| Servicios Profesionales, Científicos, Técnicos y Otros Servicios          | 2,475,000         | 2,943,890                      | 5,418,890             | 2,422,995         | 2,422,995         | 2,995,895         |
| Servicios Financieros, Bancarios y Comerciales                            | 100,000           | 357,744                        | 457,744               | 361,736           | 361,736           | 96,008            |
| Servicios de Instalación, Reparación, Mantenimiento y Conservación        | 1,234,742         | 1,473,650                      | 2,708,392             | 2,034,274         | 2,034,274         | 674,118           |
| Servicios de Comunicación Social y Publicidad                             | 0                 | 0                              | 0                     | 0                 | 0                 | 0                 |
| Servicios de Traslado y Viáticos  | 1,400,000         | -151,365                       | 1,248,635             | 1,067,404         | 1,067,404         | 181,231           |
| Servicios Oficiales   | 0                 | 0                              | 0                     | 0                 | 0                 | 0                 |
| Otros Servicios Generales   | 1,262,283         | 259,056                        | 1,541,339             | 1,025,990         | 1,025,990         | 515,349           |
| <b>Transferencias, Asignaciones, Subsidios y Otras Ayudas</b>             | <b>0</b>          | <b>0</b>                       | <b>0</b>              | <b>0</b>          | <b>0</b>          | <b>0</b>          |
| Transferencias Internas y Asignaciones al Sector Público                  | 0                 | 0                              | 0                     | 0                 | 0                 | 0                 |
| Transferencias al Resto del Sector Público                                | 0                 | 0                              | 0                     | 0                 | 0                 | 0                 |
| Subsidios y Subvenciones  | 0                 | 0                              | 0                     | 0                 | 0                 | 0                 |
| Ayudas Sociales   | 0                 | 0                              | 0                     | 0                 | 0                 | 0                 |
| Pensiones y Jubilaciones  | 0                 | 0                              | 0                     | 0                 | 0                 | 0                 |
| Transferencias a Fideicomisos, Mandatos y Otros Análogos                  | 0                 | 0                              | 0                     | 0                 | 0                 | 0                 |
| Transferencias a la Seguridad Social                                      | 0                 | 0                              | 0                     | 0                 | 0                 | 0                 |
| Donativos   | 0                 | 0                              | 0                     | 0                 | 0                 | 0                 |
| Transferencias al Exterior  | 0                 | 0                              | 0                     | 0                 | 0                 | 0                 |
| <b>Bienes Muebles, Inmuebles e Intangibles</b>                            | <b>0</b>          | <b>4,434,100</b>               | <b>4,434,100</b>      | <b>4,234,500</b>  | <b>4,234,500</b>  | <b>199,600</b>    |
| Mobiliario y Equipo de Administración                                     | 0                 | 0                              | 0                     | 0                 | 0                 | 0                 |
| Mobiliario y Equipo Educativo y Recreativo                                | 0                 | 0                              | 0                     | 0                 | 0                 | 0                 |
| Equipo e Instrumental Médico y de Laboratorio                             | 0                 | 0                              | 0                     | 0                 | 0                 | 0                 |
| Vehículos y Equipo de Transporte  | 0                 | 4,434,100                      | 4,434,100             | 4,234,500         | 4,234,500         | 199,600           |
| Equipo de Defensa y Seguridad   | 0                 | 0                              | 0                     | 0                 | 0                 | 0                 |

**Comité Administrador Poblano para la Construcción de Espacios Educativos**  
**Estado Analítico del Ejercicio del Presupuesto de Egresos**  
**Clasificación por Objeto del Gasto (Capítulo y Concepto)**  
**Del 1 de Enero al 30 de Septiembre de 2024**  
**(Cifras en Pesos)**

| Concepto  | Aprobado             | Ampliaciones/<br>(Reducciones) | Egresos<br>Modificados | Devengado         | Pagado            | Subejercicio         |
|---|----------------------|--------------------------------|------------------------|-------------------|-------------------|----------------------|
| Maquinaria, Otros Equipos y Herramientas                      | 0                    | 0                              | 0                      | 0                 | 0                 | 0                    |
| Activos Biológicos  | 0                    | 0                              | 0                      | 0                 | 0                 | 0                    |
| Bienes Inmuebles  | 0                    | 0                              | 0                      | 0                 | 0                 | 0                    |
| Activos Intangibles   | 0                    | 0                              | 0                      | 0                 | 0                 | 0                    |
| <b>Inversión Pública</b>                                      | <b>1,237,997,635</b> | <b>-1,217,793</b>              | <b>1,236,779,842</b>   | <b>15,670,240</b> | <b>15,670,240</b> | <b>1,221,109,603</b> |
| Obra Pública en Bienes de Dominio Público                     | 1,237,997,635        | -1,217,793                     | 1,236,779,842          | 15,670,240        | 15,670,240        | 1,221,109,603        |
| Obra Pública en Bienes Propios                                | 0                    | 0                              | 0                      | 0                 | 0                 | 0                    |
| Proyectos Productivos y Acciones de Fomento                   | 0                    | 0                              | 0                      | 0                 | 0                 | 0                    |
| <b>Inversiones Financieras y Otras Provisiones</b>            | <b>0</b>             | <b>0</b>                       | <b>0</b>               | <b>0</b>          | <b>0</b>          | <b>0</b>             |
| Inversiones Para el Fomento de Actividades Productivas        | 0                    | 0                              | 0                      | 0                 | 0                 | 0                    |
| Acciones y Participaciones de Capital                         | 0                    | 0                              | 0                      | 0                 | 0                 | 0                    |
| Compra de Títulos y Valores                                   | 0                    | 0                              | 0                      | 0                 | 0                 | 0                    |
| Concesión de Préstamos  | 0                    | 0                              | 0                      | 0                 | 0                 | 0                    |
| Inversiones en Fideicomisos, Mandatos y Otros Análogos        | 0                    | 0                              | 0                      | 0                 | 0                 | 0                    |
| Otras Inversiones Financieras                                 | 0                    | 0                              | 0                      | 0                 | 0                 | 0                    |
| Provisiones para Contingencias y Otras Erogaciones Especiales | 0                    | 0                              | 0                      | 0                 | 0                 | 0                    |
| <b>Participaciones y Aportaciones</b>                         | <b>0</b>             | <b>0</b>                       | <b>0</b>               | <b>0</b>          | <b>0</b>          | <b>0</b>             |
| Participaciones   | 0                    | 0                              | 0                      | 0                 | 0                 | 0                    |
| Aportaciones  | 0                    | 0                              | 0                      | 0                 | 0                 | 0                    |
| Convenios   | 0                    | 0                              | 0                      | 0                 | 0                 | 0                    |
| <b>Deuda Pública</b>  | <b>0</b>             | <b>0</b>                       | <b>0</b>               | <b>0</b>          | <b>0</b>          | <b>0</b>             |
| Amortización de la Deuda Pública                              | 0                    | 0                              | 0                      | 0                 | 0                 | 0                    |
| Intereses de la Deuda Pública                                 | 0                    | 0                              | 0                      | 0                 | 0                 | 0                    |
| Comisiones de la Deuda Pública                                | 0                    | 0                              | 0                      | 0                 | 0                 | 0                    |
| Gastos de la Deuda Pública                                    | 0                    | 0                              | 0                      | 0                 | 0                 | 0                    |
| Costo por Coberturas  | 0                    | 0                              | 0                      | 0                 | 0                 | 0                    |
| Apoyos Financieros  | 0                    | 0                              | 0                      | 0                 | 0                 | 0                    |
| Adeudos de Ejercicios Fiscales Anteriores (Adefas)            | 0                    | 0                              | 0                      | 0                 | 0                 | 0                    |
| <b>Total del Egreso</b>                                       | <b>1,298,160,604</b> | <b>14,325,519</b>              | <b>1,312,486,123</b>   | <b>55,658,452</b> | <b>94,898,452</b> | <b>1,245,587,671</b> |

*[Firma]*  
**JESUS ALBERTO CRUZ GONZALEZ**  
**DIRECTOR GENERAL**

*[Firma]*  
**SALVADOR ALONSO RAMIREZ**  
**DIRECTOR ADMINISTRATIVO**

*[Firma]*  
**JOSE CARLOS PEREZ LEON**  
**JEFE DEL DEPARTAMENTO DE GOBIERNO Y CONTROL PRESUPUESTAL**


**Comité Administrador Poblano para la Construcción de Espacios Educativos**  
**Estado Analítico del Ejercicio del Presupuesto de Egresos**  
**Clasificación Económica (por Tipo de Gasto)**  
**Del 1 de Enero al 30 de Septiembre de 2024**  
**(Cifras en Pesos)**

| Concepto  | Egresos              |                             |                      |                   | Subejercicio      |
|---|----------------------|-----------------------------|----------------------|-------------------|-------------------|
|   | Aprobado             | Ampliaciones/ (Reducciones) | Modificado           | Devengado         |                   |
| Gasto Corriente                                   | 60,162,969           | 11,109,211                  | 71,272,180           | 46,993,712        | 46,993,712        |
| Gasto de Capital                                  | 1,237,997,635        | 3,216,307                   | 1,241,213,942        | 19,904,740        | 19,904,740        |
| Amortización de la Deuda y Disminución de Pasivos | 0                    | 0                           | 0                    | 0                 | 0                 |
| Pensiones y Jubilaciones                          | 0                    | 0                           | 0                    | 0                 | 0                 |
| Participaciones                                   | 0                    | 0                           | 0                    | 0                 | 0                 |
| <b>Total del Egreso</b>                           | <b>1,298,160,604</b> | <b>14,325,519</b>           | <b>1,312,486,123</b> | <b>66,898,452</b> | <b>66,898,452</b> |

  
**MARIO ALBERTO CRUZ GONZÁLEZ**  
 DIRECTOR GENERAL

  
**SALVADOR ALONSO RAMÍREZ**  
 DIRECTOR ADMINISTRATIVO

  
**JESÚS VENEDA ALCOCER**  
 SUBDIRECTOR DE RECURSOS FINANCIEROS

  
**JOSE CARLOS DOMÍNGUEZ**  
 JEFE DEL DEPARTAMENTO DE CONTABILIDAD Y CONTROL PRESUPUESTAL

**Comité Administrador Poblano para la Construcción de Espacios Educativos**  
**Estado Analítico del Ejercicio del Presupuesto de Egresos**  
**Clasificación Funcional (Finalidad y Función)**  
**Del 1 de Enero al 30 de Septiembre de 2024**  
**(Cifras en Pesos)**

| Concepto  | Egresos              |                            |                      |                   | Subejercicio      |
|---|----------------------|----------------------------|----------------------|-------------------|-------------------|
|   | Aprobado             | Ampliaciones (Reducciones) | Modificado           | Devengado         |                   |
| Gobierno  | 0                    | 0                          | 0                    | 0                 | 0                 |
| Legislación   | 0                    | 0                          | 0                    | 0                 | 0                 |
| Justicia  | 0                    | 0                          | 0                    | 0                 | 0                 |
| Coordinación de la Política de Gobierno   | 0                    | 0                          | 0                    | 0                 | 0                 |
| Relaciones Exteriores   | 0                    | 0                          | 0                    | 0                 | 0                 |
| Asuntos Financieros y Hacendarios   | 0                    | 0                          | 0                    | 0                 | 0                 |
| Seguridad Nacional  | 0                    | 0                          | 0                    | 0                 | 0                 |
| Asuntos de Orden Público y de Seguridad Interior  | 0                    | 0                          | 0                    | 0                 | 0                 |
| Otros Servicios Generales   | 0                    | 0                          | 0                    | 0                 | 0                 |
| <b>Desarrollo Social</b>  | <b>1,298,160,604</b> | <b>14,325,519</b>          | <b>1,312,486,123</b> | <b>66,898,452</b> | <b>66,898,452</b> |
| Protección Ambiental  | 0                    | 0                          | 0                    | 0                 | 0                 |
| Vivienda y Servicios a la Comunidad   | 0                    | 0                          | 0                    | 0                 | 0                 |
| Salud   | 0                    | 0                          | 0                    | 0                 | 0                 |
| Recreación, Cultura y Otras Manifestaciones Sociales  | 0                    | 0                          | 0                    | 0                 | 0                 |
| Educación   | 1,298,160,604        | 14,325,519                 | 1,312,486,123        | 66,898,452        | 66,898,452        |
| Protección Social   | 0                    | 0                          | 0                    | 0                 | 0                 |
| Otros Asuntos Sociales  | 0                    | 0                          | 0                    | 0                 | 0                 |
| <b>Desarrollo Económico</b>   | <b>0</b>             | <b>0</b>                   | <b>0</b>             | <b>0</b>          | <b>0</b>          |
| Asuntos Económicos, Comerciales y Laborales en General  | 0                    | 0                          | 0                    | 0                 | 0                 |
| Agropecuaria, Silvicultura, Pesca y Caza  | 0                    | 0                          | 0                    | 0                 | 0                 |
| Combustibles y Energía  | 0                    | 0                          | 0                    | 0                 | 0                 |
| Minería, Manufacturas y Construcción  | 0                    | 0                          | 0                    | 0                 | 0                 |
| Transporte  | 0                    | 0                          | 0                    | 0                 | 0                 |
| Comunicaciones  | 0                    | 0                          | 0                    | 0                 | 0                 |
| Turismo   | 0                    | 0                          | 0                    | 0                 | 0                 |
| Ciencia, Tecnología e Innovación  | 0                    | 0                          | 0                    | 0                 | 0                 |
| Otras Industrias y Otros Asuntos Económicos   | 0                    | 0                          | 0                    | 0                 | 0                 |
| <b>Otros no Clasificados en Funciones Anteriores</b>  | <b>0</b>             | <b>0</b>                   | <b>0</b>             | <b>0</b>          | <b>0</b>          |
| Transacciones de la Deuda Pública / Costo Financiero de la Deuda                              | 0                    | 0                          | 0                    | 0                 | 0                 |
| Transferencias, Participaciones y Aportaciones entre Diferentes Niveles y Ordenes de Gobierno | 0                    | 0                          | 0                    | 0                 | 0                 |
| Saneamiento del Sistema Financiero  | 0                    | 0                          | 0                    | 0                 | 0                 |
| Adeudos de Ejercicios Fiscales Anteriores   | 0                    | 0                          | 0                    | 0                 | 0                 |
| <b>Total del Egreso</b>   | <b>1,298,160,604</b> | <b>14,325,519</b>          | <b>1,312,486,123</b> | <b>66,898,452</b> | <b>66,898,452</b> |

**Subejercicio** 1,245,587,671

SALVADOR ALONSO TRAMIREZ  
DIRECTOR ADMINISTRATIVO

MARICRISTO CRUZ GONZALEZ  
DIRECTOR GENERAL

JOSE CARLOS BALLEEN  
JEFE DEL DEPARTAMENTO DE CONTABILIDAD Y CONTROL PRESUPUESTAL

JESICA ESPEDA ALCOCER  
SUBDIRECTOR DE RECURSOS FINANCIEROS



**Comité Administrador Poblano para la Construcción de Espacios Educativos**  
**Endeudamiento Neto**  
**Del 1 de Enero al 30 de Septiembre de 2024**  
**(Cifras en Pesos)**

| Identificación de Crédito o Instrumento                               | Contratación / Colocación | Amortización   | Endeudamiento Neto |
|---|---------------------------|--|--------------------|
| Créditos Bancarios  |                           |  |                    |
|   |                           |  | 0                  |
|   |                           |  | 0                  |
|   |                           |  | 0                  |
|   |                           |  | 0                  |
|   |                           |  | 0                  |
|   |                           |  | 0                  |
|   |                           |  | 0                  |
|   |                           |  | 0                  |
|   |                           |  | 0                  |
|   |                           |  | 0                  |
|   |                           |  | 0                  |
|   |                           |  | 0                  |
| <b>Total Créditos Bancarios</b>                                       | 0                         | 0  | 0                  |
| Otros Instrumentos de Deuda   |                           |  |                    |
|   |                           |  | 0                  |
|   |                           |  | 0                  |
|   |                           |  | 0                  |
|   |                           |  | 0                  |
|   |                           |  | 0                  |
|   |                           |  | 0                  |
|   |                           |  | 0                  |
|   |                           |  | 0                  |
|   |                           |  | 0                  |
|   |                           |  | 0                  |
|   |                           |  | 0                  |
| <b>Total Otros Instrumentos de Deuda</b>                              | 0                         | 0  | 0                  |
| <b>TOTAL</b>  | 0                         | 0  | 0                  |
| <i>[Signature]</i><br>MARIO ALBERTO CRUZ GONZÁLEZ<br>DIRECTOR GENERAL |                           | SALVADOR REONSO RAMÍREZ<br>DIRECTOR ADMINISTRATIVO                                   |                    |
| JESUS ZEPEDA ALCOCER<br>SUBDIRECTOR DE RECURSOS FINANCIEROS           |                           | JOSE CARLOS ROMALEÓN<br>JEFE DEL DEPARTAMENTO DE CONTABILIDAD Y CONTROL PRESUPUESTAL |                    |



**Comité Administrador Poblano para la Construcción de Espacios Educativos**  
**Indicadores de Postura Fiscal**  
**Del 1 de Enero al 30 de Septiembre de 2024**  
**(Cifras en pesos)**

| Concepto  | Estimado/Aprobado | Devengado          | Recaudado/Pagado   |
|---|-------------------|--------------------|--------------------|
| <b>I. Ingresos Presupuestarios</b>                                      |                   |                    |                    |
| 1. Ingresos del Gobierno de la Entidad Federativa                       | 1,298,160,604     | 576,797,135        | 576,797,135        |
| 2. Ingresos del Sector Paraestatal                                      | 0                 | 0                  | 0                  |
|   | 1,298,160,604     | 576,797,135        | 576,797,135        |
| <b>II. Egresos Presupuestarios</b>                                      |                   |                    |                    |
| 3. Egresos del Gobierno de la Entidad Federativa                        | 1,298,160,604     | 66,898,452         | 66,898,452         |
| 4. Egresos del Sector Paraestatal                                       | 0                 | 0                  | 0                  |
|   | 1,298,160,604     | 66,898,452         | 66,898,452         |
| <b>III. Balance Presupuestario (Superávit o Déficit) (III = I - II)</b> | <b>0</b>          | <b>509,898,683</b> | <b>509,898,683</b> |

| Concepto   | Estimado/Aprobado | Devengado          | Recaudado/Pagado   |
|--|-------------------|--------------------|--------------------|
| <b>III. Balance presupuestario (Superávit o Déficit)</b>       | <b>0</b>          | <b>509,898,683</b> | <b>509,898,683</b> |
| <b>IV. Intereses, Comisiones y Gastos de la Deuda</b>          | <b>0</b>          | <b>0</b>           | <b>0</b>           |
| <b>V. Balance Primario (Superávit o Déficit) (V= III + IV)</b> | <b>0</b>          | <b>509,898,683</b> | <b>509,898,683</b> |

| Concepto                           | Estimado/Aprobado | Devengado | Recaudado/Pagado |
|------------------------------------|-------------------|-----------|------------------|
| <b>A. Financiamiento</b>           | <b>0</b>          | <b>0</b>  | <b>0</b>         |
| <b>B. Amortización de la deuda</b> | <b>0</b>          | <b>0</b>  | <b>0</b>         |
| <b>C. Financiamiento Neto</b>      | <b>0</b>          | <b>0</b>  | <b>0</b>         |

  
 MARIO ALBERTO CRUZ GONZALEZ  
 DIRECTOR GENERAL

  
 JESÚS ZINEDA ALCOCER  
 SUBDIRECTOR DE RECURSOS FINANCIEROS





  
 SALVADOR ALONSO RAMIREZ  
 DIRECTOR ADMINISTRATIVO

  
 JOSE CARLOS RODRIGUEZ  
 JEFE DEL DEPARTAMENTO DE CONTABILIDAD Y CONTROL PRESUPUESTAL

**Comité Administrador Poblano para la Construcción de Espacios Educativos**  
**Flujo de Fondos**  
**Del 1 de Enero al 30 de Septiembre de 2024**  
**(Cifras en Pesos)**

| Concepto  | Estimado / Aprobado  | Devengado          | Recaudado / Pagado |
|---|----------------------|--------------------|--------------------|
| <b>Rubros de Ingresos</b>   | <b>1,298,160,604</b> | <b>576,562,325</b> | <b>576,562,325</b> |
| Impuestos   | 0                    | 0                  | 0                  |
| Cuotas y Aportaciones de Seguridad Social   | 0                    | 0                  | 0                  |
| Contribuciones de Mejoras   | 0                    | 0                  | 0                  |
| Derechos  | 0                    | 0                  | 0                  |
| Productos   | 0                    | 4,902,018          | 4,902,018          |
| Aprovechamientos  | 0                    | 0                  | 0                  |
| Ingresos por Venta de Bienes, Prestación de Servicios y Otros Ingresos  | 0                    | 480,240            | 480,240            |
| Participaciones, Aportaciones, Convenios, Incentivos Derivados de la Colaboración Fiscal y Fondos Distintos de Aportaciones | 0                    | 0                  | 0                  |
| Transferencias, Asignaciones, Subsidios y Subvenciones, y Pensiones y Jubilaciones  | 1,298,160,604        | 571,180,066        | 571,180,066        |
| Ingresos Derivados de Financiamientos   | 0                    | 0                  | 0                  |
| <b>Capítulos de Gasto</b>   | <b>1,298,160,604</b> | <b>66,898,452</b>  | <b>66,898,452</b>  |
| Servicios Personales  | 41,465,035           | 27,181,746         | 27,181,746         |
| Materiales y Suministros  | 7,167,118            | 8,875,193          | 8,875,193          |
| Servicios Generales   | 115,308,16           | 10,936,772         | 10,936,772         |
| Transferencias, Asignaciones, Subsidios y Otras Ayudas  | 0                    | 0                  | 0                  |
| Bienes Muebles, Inmuebles e Intangibles   | 0                    | 4,234,500          | 4,234,500          |
| Inversión Pública   | 1,237,997,635        | 15,670,240         | 15,670,240         |
| Inversiones Financieras y Otras Provisiones   | 0                    | 0                  | 0                  |
| Participaciones y Aportaciones  | 0                    | 0                  | 0                  |
| Deuda Pública   | 0                    | 0                  | 0                  |
| <b>Total de las operaciones</b>   | <b>0</b>             | <b>509,663,873</b> | <b>509,663,873</b> |

Bajo protesta de decir verdad declaramos que los Estados Financieros y sus notas, son razonablemente correctos y son responsabilidad del emisor.

|   |  |
|---|--|
| <br><b>MARIO ALBERTO CRUZ GONZALEZ</b><br>DIRECTOR GENERAL             | <br><b>SALVADOR ALONSO RAMIREZ</b><br>DIRECTOR ADMINISTRATIVO                                   |
| <br><b>JESUS ZEPEDA ALCOCER</b><br>SUBDIRECTOR DE RECURSOS FINANCIEROS | <br><b>JOSE CARLOS ROA LEON</b><br>JEFE DEL DEPARTAMENTO DE CONTABILIDAD Y CONTROL PRESUPUESTAL |