

## **INFORMACIÓN PRESUPUESTAL**

ESTADO ANALITICO DE INGRESOS

CLASIFICACIÓN ADMINISTRATIVA

CLASIFICACIÓN POR OBJETO DEL GASTO (CAPÍTULO Y CONCEPTO)

CLASIFICACIÓN ECONÓMICA (POR TIPO DE GASTO)

CLASIFICACIÓN FUNCIONAL (FINALIDAD Y FUNCIÓN)

ENDEUDAMIENTO NETO

INTERESES DE LA DEUDA

INDICADORES DE POSTURA FISCAL

FLUJO DE FONDOS

# **INFORMACIÓN PRESUPUESTAL**

Comité Administrador Poblano para la Construcción de Espacios Educativos  
Estado Analítico de Ingresos  
Del 1 de Enero al 31 de Mayo de 2024

Rubro de Ingresos	Ingreso				Diferencia (6=5-1)
	Estimado (1)	Ampliaciones y Reducciones (2)	Modificado (3=1+2)	Desviado (4)	
<b>Impuestos</b>	0	0	0	0	0
Cuotas y Aportaciones de Seguridad Social	0	0	0	0	0
Contribuciones de Mejoras	0	0	0	0	0
Derechos	0	3,754,548	3,754,548	2,741,291	2,741,291
Productos	0	0	0	0	0
Aprovechamientos	0	0	0	0	0
Ingresos por Venta de Bienes, Prestación de Servicios y Otros Ingresos	0	0	0	0	0
Participaciones, Aportaciones, Convenios, Incentivos de Apoyo de la Colaboración Fiscal y Fondos Distintos de Apoyos	0	0	0	0	0
Transferencias, Asignaciones, Subsidios y Subvenciones, y Pensiones y Jubilaciones	1,288,160,604	0	1,288,160,604	28,780,624	28,780,624
Ingresos Derivados de Financiamientos	0	0	0	0	0
<b>Total</b>	<b>1,288,160,604</b>	<b>3,754,548</b>	<b>1,301,915,152</b>	<b>31,521,916</b>	<b>31,521,916</b>
				Ingresos excedentes	-1,286,636,688

Rubro de Ingresos	Ingreso				Diferencia (6=5-1)
	Estimado (1)	Ampliaciones y Reducciones (2)	Modificado (3=1+2)	Desviado (4)	
<b>Ingresos del Poder Ejecutivo Federal o Estatal y de los Municipios</b>	0	0	0	0	0
Impuestos	0	0	0	0	0
Cuotas y Aportaciones de Seguridad Social	0	0	0	0	0
Contribuciones de Mejoras	0	0	0	0	0
Derechos	0	0	0	0	0
Productos	0	0	0	0	0
Aprovechamientos	0	0	0	0	0
Participaciones, Aportaciones, Convenios, Incentivos Derivados de la Colaboración Fiscal y Fondos Distintos de Apoyos	0	0	0	0	0
Transferencias, Asignaciones, Subsidios y Subvenciones, y Pensiones y Jubilaciones	0	0	0	0	0
Ingresos de los Entes Públicos de los Poderes Legislativo y Judicial, de los Organos Autónomos y del Sector Parastatal o Paramunicipal, así como de las Empresas Productivas del Estado	1,288,160,604	0	1,288,160,604	31,521,916	31,521,916
Cuotas y Aportaciones de Seguridad Social	0	0	0	0	0
Productos	0	0	0	0	0
Ingresos por Venta de Bienes, Prestación de Servicios y Otros Ingresos	0	3,754,548	3,754,548	2,741,291	2,741,291
Transferencias, Asignaciones, Subsidios y Subvenciones, y Pensiones y Jubilaciones	1,288,160,604	0	1,288,160,604	28,780,624	28,780,624
Ingresos derivados de financiamiento	0	0	0	0	0
Ingresos Derivados de Financiamientos	0	0	0	0	0
<b>Total</b>	<b>1,288,160,604</b>	<b>3,754,548</b>	<b>1,301,915,152</b>	<b>31,521,916</b>	<b>31,521,916</b>
				Ingresos excedentes	-1,286,636,688

  
MARIO ALBERTO CRUZ GONZALEZ  
DIRECTOR GENERAL


  
SALVADOR ALONSO RAMIREZ  
DIRECTOR ADMINISTRATIVO


  
JOSE CARLOS SALAZAR  
JEFE DEL DEPARTAMENTO DE CONTABILIDAD Y CONTROL PRESUPUESTAL

JESUS PEDRA ALCOCER  
SUBDIRECTOR DE RECURSOS FINANCIEROS

Cuenta Pública 2024  
 Comité Administrador Poblano para la Construcción de Espacios Educativos  
 Estado Analítico del Ejercicio del Presupuesto de Egresos  
 Clasificación Administrativa  
 Del 1 de Enero al 31 de Mayo de 2024

Concepto	Aprobado 1	Ampliaciones/ (Reducciones) 2	Egresos		Desembolsado 4	Pagado 5	Subejercicio 6 = (3 + 4)
			Modificado 3 = (1 + 2)				
Sin Ramo/Dependencia DIRECCION GENERAL	1,298,160,604 1,298,160,604	3,564,488 3,564,488	1,301,725,092 1,301,725,092		22,423,993 22,423,993	22,423,993 22,423,993	1,279,301,099 1,279,301,099
<b>Total del Gasto</b>	<b>1,298,160,604</b>	<b>3,564,488</b>	<b>1,301,725,092</b>		<b>22,423,993</b>	<b>22,423,993</b>	<b>1,279,301,099</b>

  
 MARIO ALBERTO CRUZ GONZÁLEZ  
 DIRECTOR GENERAL

  
 SALVADOR ALONSO RAMÍREZ  
 DIRECTOR ADMINISTRATIVO

  
 JESÚS ZEDILLO ALCOCER  
 SUBDIRECTOR DE RECURSOS FINANCIEROS

  
 JOSÉ CARLOS ROALLEGO  
 JEFE DEL DEPARTAMENTO DE CONTABILIDAD Y CONTROL PRESUPUESTAL

**Comité Administrador Poblano para la Construcción de Espacios Educativos**  
**Estado Analítico del Ejercicio del Presupuesto de Egresos**  
**Clasificación por Objeto del Gasto (Capítulo y Concepto)**  
**Del 1 de Enero al 31 de Mayo de 2024**

Concepto	1 Aprobado	2 Asignaciones/ (Reducciones)	3 Egresos Modificado (1+2)	4 Devengado	5 Pagado	6 Subejercicio (3-4)
<b>Servicios Personales</b>	<b>41,465,035</b>	<b>-318,719</b>	<b>41,146,316</b>	<b>14,995,981</b>	<b>14,995,981</b>	<b>26,150,335</b>
Remuneraciones al Personal de Carácter Permanente	9,395,496	0	9,395,496	3,902,410	3,902,410	5,493,086
Remuneraciones al Personal de Carácter Transitorio	0	9,420,270	9,420,270	3,805,601	3,805,601	5,614,668
Remuneraciones Adicionales y Especiales	17,990,606	1,203,701	19,194,307	6,198,669	6,198,669	12,995,638
Seguridad Social	2,779,579	0	2,779,579	1,006,699	1,006,699	1,772,880
Otras Prestaciones Sociales y Económicas	356,664	0	356,664	82,602	82,602	274,062
Provisiones	10,942,690	-10,942,690	0	0	0	0
Pago de Estímulos a Servidores Públicos	0	0	0	0	0	0
<b>Materiales y Suministros</b>	<b>7,167,118</b>	<b>3,441,522</b>	<b>10,608,640</b>	<b>3,101,273</b>	<b>3,101,273</b>	<b>7,507,367</b>
Materiales de Administración, Emisión de Documentos y Artículos Oficiales	2,486,492	-91,686	2,394,806	558,976	558,976	1,835,830
Alimentos y Utensilios	635,120	-12,700	622,420	310,909	310,909	311,511
Materiales Primas y Materiales de Producción y Comercialización	0	0	0	0	0	0
Materiales y Artículos de Construcción y de Reparación	775,266	2,670	777,936	296,111	296,111	481,826
Productos Químicos, Farmacéuticos y de Laboratorio	85,014	35,774	120,788	56,654	56,654	64,134
Combustibles, Lubrificantes y Aditivos	1,590,226	3,445,002	5,035,228	1,705,951	1,705,951	3,329,277
Vestuario, Blancos, Prendas de Protección y Artículos Deportivos	599,991	12,700	612,691	26,430	26,430	586,261
Materiales y Suministros Para Seguridad	0	0	0	0	0	0
Herramientas, Refacciones y Accesorios Menores	995,009	49,762	1,044,771	146,243	146,243	898,528
<b>Servicios Generales</b>	<b>11,530,816</b>	<b>441,686</b>	<b>11,972,502</b>	<b>3,974,622</b>	<b>3,974,622</b>	<b>7,997,879</b>
Servicios Básicos	740,000	0	740,000	229,161	229,161	510,839
Servicios de Arrendamiento	4,298,791	3,480	4,302,271	1,898,461	1,898,461	2,403,810
Servicios Profesionales, Científicos, Técnicos y Otros Servicios	2,475,000	-47,676	2,427,324	283,765	283,765	2,143,559
Servicios Financieros, Bancarios y Comerciales	100,000	119,486	219,486	59,169	59,169	160,317
Servicios de Instalación, Reparación, Mantenimiento y Conservación	1,234,742	47,676	1,282,418	442,160	442,160	840,258
Servicios de Comunicación Social y Publicidad	0	0	0	0	0	0
Servicios de Traslado y Viáticos	1,400,000	0	1,400,000	549,869	549,869	850,111
Servicios Oficiales	0	0	0	0	0	0
Otros Servicios Generales	1,282,283	318,719	1,601,002	512,017	512,017	1,088,986
<b>Transferencias, Asignaciones, Subsidios y Otras Ayudas</b>	<b>0</b>	<b>0</b>	<b>0</b>	<b>0</b>	<b>0</b>	<b>0</b>
Transferencias Internas y Asignaciones al Sector Público	0	0	0	0	0	0
Transferencias al Resto del Sector Público	0	0	0	0	0	0
Subsidios y Subvenciones	0	0	0	0	0	0
Ayudas Sociales	0	0	0	0	0	0
Pensiones y Jubilaciones	0	0	0	0	0	0
Transferencias a Fideicomisos, Mandatos y Otros Análogos	0	0	0	0	0	0
Transferencias a la Seguridad Social	0	0	0	0	0	0
Donativos	0	0	0	0	0	0
Transferencias al Exterior	0	0	0	0	0	0
<b>Bienes Muebles, Inmuebles e Intangibles</b>	<b>0</b>	<b>0</b>	<b>0</b>	<b>0</b>	<b>0</b>	<b>0</b>
Mobiliario y Equipo de Administración	0	0	0	0	0	0
Mobiliario y Equipo Educativo y Recreativo	0	0	0	0	0	0
Equipo e Instrumental Médico y de Laboratorio	0	0	0	0	0	0
Vehículos y Equipo de Transporte	0	0	0	0	0	0
Equipo de Defensa y Seguridad	0	0	0	0	0	0
Maquinaria, Otros Equipos y Herramientas	0	0	0	0	0	0

Comité Administrador Poblano para la Construcción de Espacios Educativos  
 Estado Analítico del Ejercicio del Presupuesto de Egresos  
 Clasificación por Objeto del Gasto (Capítulo y Concepto)  
 Del 1 de Enero al 31 de Mayo de 2024

Concepto	Aprobado 1	Capítulos/Objetos/ Provisionales	Egresos Modificadas 3 = (1 + 2)	Derogado 4	Pagado 5	Subejercicio 6 = (3 - 4)
Activos Biológicos	0	0	0	0	0	0
Bienes Inmuebles	0	0	0	0	0	0
Activos Intangibles	0	0	0	0	0	0
Inversión Pública	1,237,997,635	0	1,237,997,635	352,117	352,117	1,237,645,518
Obra Pública en Bienes de Dominio Público	1,237,997,635	0	1,237,997,635	352,117	352,117	1,237,645,518
Obra Pública en Bienes Propios	0	0	0	0	0	0
Proyectos Productivos y Acciones de Fomento	0	0	0	0	0	0
Inversiones Financieras y Otras Provisiones	0	0	0	0	0	0
Inversiones Para el Fomento de Actividades Productivas	0	0	0	0	0	0
Acciones y Participaciones de Capital	0	0	0	0	0	0
Compra de Títulos y Valores	0	0	0	0	0	0
Concesión de Préstamos	0	0	0	0	0	0
Inversiones en Fideicomisos, Mandatos y Otros Análogos	0	0	0	0	0	0
Otras Inversiones Financieras	0	0	0	0	0	0
Provisiones para Contingencias y Otras Erogaciones Especiales	0	0	0	0	0	0
Participaciones y Aportaciones	0	0	0	0	0	0
Aportaciones	0	0	0	0	0	0
Convenios	0	0	0	0	0	0
Deuda Pública	0	0	0	0	0	0
Amortización de la Deuda Pública	0	0	0	0	0	0
Intereses de la Deuda Pública	0	0	0	0	0	0
Comisiones de la Deuda Pública	0	0	0	0	0	0
Gastos de la Deuda Pública	0	0	0	0	0	0
Costo por Coberturas	0	0	0	0	0	0
Apoyos Financieros	0	0	0	0	0	0
Adeudos de Ejercicios Fiscales Anteriores (Adeudos)	0	0	0	0	0	0
<b>Total del Gasto</b>	<b>1,238,160,604</b>	<b>3,564,488</b>	<b>1,301,725,092</b>	<b>22,423,983</b>	<b>22,423,983</b>	<b>1,279,301,099</b>

MARCO ALBERTO CRUZ GONZALEZ  
 DIRECTOR GENERAL


JESUS ZEMEDA ALCOCER  
 SUBDIRECTOR DE RECURSOS FINANCIEROS


SALVADOR ALONSO RAMIREZ  
 DIRECTOR ADMINISTRATIVO

JOSE CARLOS CALLEJON  
 JEFE DEL DEPARTAMENTO DE CONTABILIDAD Y CONTROL PRESUPUESTAL

**Comité Administrador Poblano para la Construcción de Espacios Educativos**  
**Estado Analítico del Ejercicio del Presupuesto de Egresos**  
**Clasificación Económica (por Tipo de Gasto)**  
**Del 1 de Enero al 31 de Mayo de 2024**

Concepto	Egresos				Pagado	Subejercicio
	Aprobado	Ampliaciones / (Reducciones)	Modificado	Devengado		
	1	2	3 = { 1 + 2 }	4	5	6 = { 3 - 4 }
Gasto Corriente	60,162,969	3,564,488	63,727,457	22,071,877	22,071,877	41,655,581
Gasto de Capital	1,237,997,635	0	1,237,997,635	352,117	352,117	1,237,645,518
Amortización de la Deuda y Disminución de Pasivos	0	0	0	0	0	0
Pensiones y Jubilaciones	0	0	0	0	0	0
Participaciones	0	0	0	0	0	0
<b>Total del Gasto</b>	<b>1,298,160,604</b>	<b>3,564,488</b>	<b>1,301,725,092</b>	<b>22,423,993</b>	<b>22,423,993</b>	<b>1,279,301,099</b>

  
**MARIO ALBERTO CRUZ GONZÁLEZ**  
 DIRECTOR GENERAL


  
**SALVADOR ALONSO RAMIREZ**  
 DIRECTOR ADMINISTRATIVO


  
**JOSE CARLOS ROA LEÓN**  
 JEFE DEL DEPARTAMENTO DE CONTABILIDAD Y CONTROL PRESUPUESTAL


  
**JESUS ZEPEDA ALCOCER**  
 SUBDIRECTOR DE RECURSOS FINANCIEROS


**Comite Administrador Poblano para la Construcción de Espacios Educativos**  
**Estado Analítico del Ejercicio del Presupuesto de Egresos**  
**Clasificación Funcional (Finalidad y Función)**  
**Del 1 de Enero al 31 de Mayo de 2024**

Concepto	Aprobado		Egresos		Divulgado	Pagado	Subejercicio 6 = ( 3 - 4 )
	1	2	3 = ( 1 + 2 )	4			
<b>Gobierno</b>	0	0	0	0	0	0	0
Legislación	0	0	0	0	0	0	0
Justicia	0	0	0	0	0	0	0
Coordinación de la Política de Gobierno	0	0	0	0	0	0	0
Relaciones Exteriores	0	0	0	0	0	0	0
Asuntos Financieros y Hacendarios	0	0	0	0	0	0	0
Seguridad Nacional	0	0	0	0	0	0	0
Asuntos de Orden Público y de Seguridad Interior	0	0	0	0	0	0	0
Otros Servicios Generales	0	0	0	0	0	0	0
<b>Desarrollo Social</b>	1,298,160,604	3,564,488	1,301,725,092	22,423,993	22,423,993	22,423,993	1,279,301,099
Protección Ambiental	0	0	0	0	0	0	0
Vivienda y Servicios a la Comunidad	0	0	0	0	0	0	0
Salud	0	0	0	0	0	0	0
Recreación, Cultura y Otras Manifestaciones Sociales	0	0	0	0	0	0	0
Educación	1,298,160,604	3,564,488	1,301,725,092	22,423,993	22,423,993	22,423,993	1,279,301,099
Protección Social	0	0	0	0	0	0	0
Otros Asuntos Sociales	0	0	0	0	0	0	0
<b>Desarrollo Económico</b>	0	0	0	0	0	0	0
Asuntos Económicos, Comerciales y Laborales en General	0	0	0	0	0	0	0
Agropecuaria, Silvicultura, Pesca y Caza	0	0	0	0	0	0	0
Combustibles y Energía	0	0	0	0	0	0	0
Minería, Manufacturas y Construcción	0	0	0	0	0	0	0
Transporte	0	0	0	0	0	0	0
Comunicaciones	0	0	0	0	0	0	0
Turismo	0	0	0	0	0	0	0
Ciencia, Tecnología e Innovación	0	0	0	0	0	0	0
Otras Industrias y Otros Asuntos Económicos	0	0	0	0	0	0	0
<b>Otras no Clasificadas en Funciones Anteriores</b>	0	0	0	0	0	0	0
Transacciones de la Deuda Pública / Costo Financiero de la Deuda	0	0	0	0	0	0	0
Transferencias, Participaciones y Aportaciones entre Diferentes Niveles y Ordenes de Gobierno	0	0	0	0	0	0	0
Sanearamiento del Sistema Financiero	0	0	0	0	0	0	0
Adeudos de Ejercicios Fiscales Anteriores	0	0	0	0	0	0	0
<b>Total del Gasto</b>	1,298,160,604	3,564,488	1,301,725,092	22,423,993	22,423,993	22,423,993	1,279,301,099

  
 MARIO ALBERTO CRUZ GONZALEZ  
 DIRECTOR GENERAL

  
 JESUQUEL ALCOCER  
 SUBDIRECTOR DE RECURSOS FINANCIEROS

  
 SALVADOR ALONSO RAMIREZ  
 DIRECTOR ADMINISTRATIVO

  
 JOSE CARLOS RODRIGUEZ  
 JEFE DEL DEPARTAMENTO DE CONTABILIDAD Y CONTROL PRESUPUESTAL



**Comité Administrador Poblano para la Construcción de Espacios Educativos**  
**Endeudamiento Neto**

**Del 1 de Enero al 31 de Mayo de 2024**

Identificación de Crédito o Instrumento	Contratación / Colocación A	Amortización B	Endeudamiento Neto C = A - B
	Créditos Bancarios		
			0
			0
			0
			0
			0
			0
			0
			0
			0
			0
			0
			0
			0
			0
	<b>Total Créditos Bancarios</b>	0	0
	<b>Otros Instrumentos de Deuda</b>		
			0
			0
			0
			0
			0
			0
			0
			0
			0
			0
			0
			0
			0
			0
	<b>Total Otros Instrumentos de Deuda</b>	0	0
	<b>TOTAL</b>	0	0

~~\_\_\_\_\_  
MARIO ALBERTO CRUZ GONZALEZ  
DIRECTOR GENERAL~~

~~\_\_\_\_\_  
SALVADOR ALONSO RAMIREZ  
DIRECTOR ADMINISTRATIVO~~

\_\_\_\_\_  
JESUS ZEPEDA ALCOCER  
SUBDIRECTOR DE RECURSOS FINANCIEROS

\_\_\_\_\_  
JOSE CARLOS ROTA LEON  
JEFE DEL DEPARTAMENTO DE CONTABILIDAD Y CONTROL PRESUPUESTAL



**Comité Administrador Poblano para la Construcción de Espacios Educativos**  
**Indicadores de Postura Fiscal**  
**Del 1 de Enero al 31 de Mayo de 2024**  
**(Cifras en pesos)**

Concepto	Estimado/Aprobado	Devengado	Recaudado/Pagado
<b>I. Ingresos Presupuestarios</b>			
1. Ingresos del Gobierno de la Entidad Federativa	1,298,160,604	31,688,347	31,688,347
2. Ingresos del Sector Paraestatal	0	0	0
	1,298,160,604	31,688,347	31,688,347
<b>II. Egresos Presupuestarios</b>			
3. Egresos del Gobierno de la Entidad Federativa	1,298,160,604	22,423,993	22,423,993
4. Egresos del Sector Paraestatal	0	0	0
	1,298,160,604	22,423,993	22,423,993
<b>III. Balance Presupuestario (Superávit o Déficit) (III = I - II)</b>	0	9,264,353	9,264,353

Concepto	Estimado/Aprobado	Devengado	Recaudado/Pagado
<b>III. Balance presupuestario (Superávit o Déficit)</b>	0	9,264,353	9,264,353
<b>IV. Intereses, Comisiones y Gastos de la Deuda</b>	0	0	0
<b>V. Balance Primario (Superávit o Déficit) (V= III + IV)</b>	0	9,264,353	9,264,353

Concepto	Estimado/Aprobado	Devengado	Recaudado/Pagado
<b>A. Financiamiento</b>	0	0	0
<b>B. Amortización de la deuda</b>	0	0	0
<b>C. Financiamiento Neto</b>	0	0	0

  
**MARIO ALBERTO CRUZ GONZALEZ**  
 DIRECTOR GENERAL

  
**SALVADOR ALONSO RAMIREZ**  
 DIRECTOR ADMINISTRATIVO

  
**JESÚS ZEPEDA ALCOCER**  
 SUBDIRECTOR DE RECURSOS FINANCIEROS

  
**JOSE CARLOS ROA LEON**  
 JEFE DEL DEPARTAMENTO DE CONTABILIDAD Y CONTROL PRESUPUESTAL

**Comité Administrador Poblano para la Construcción de Espacios Educativos**  
**Flujo de Fondos**  
**Del 1 de Enero al 31 de Mayo de 2024**  
**(Cifras en Pesos)**

Concepto	Estimado / Aprobado	Devengado	Recaudado / Pagado
<b>Rubros de Ingresos</b>	<b>1,298,160,604</b>	<b>31,521,916</b>	<b>31,521,916</b>
Impuestos	0	0	0
Cuotas y Aportaciones de Seguridad Social	0	0	0
Contribuciones de Mejoras	0	0	0
Derechos	0	2,741,291	2,741,291
Productos	0	0	0
Aprovechamientos	0	0	0
Ingresos por Venta de Bienes, Prestación de Servicios y Otros Ingresos	0	0	0
Participaciones, Aportaciones, Convenios, Incentivos Derivados de la	0	0	0
Colaboración Fiscal y Fondos Distintos de Aportaciones	0	0	0
Transferencias, Asignaciones, Subsidios y Subvenciones, y Pensiones y Jubilaciones	1,298,160,604	28,780,624	28,780,624
Ingresos Derivados de Financiamientos	0	0	0
<b>Capítulos de Gasto</b>	<b>1,298,160,604</b>	<b>22,423,993</b>	<b>22,423,993</b>
Servicios Personales	41,465,035	14,995,981	14,995,981
Materiales y Suministros	7,167,118	3,101,273	3,101,273
Servicios Generales	11530816	3,974,622	3,974,622
Transferencias, Asignaciones, Subsidios y Otras Ayudas	0	0	0
Bienes Muebles, Inmuebles e Intangibles	0	0	0
Inversión Pública	1,237,997,635	352,117	352,117
Inversiones Financieras y Otras Provisiones	0	0	0
Participaciones y Aportaciones	0	0	0
Deuda Pública	0	0	0
<b>Total de las operaciones</b>	<b>0</b>	<b>9,097,922</b>	<b>9,097,922</b>

Bajo protesta de decir verdad declaramos que los Estados Financieros y sus notas, son razonablemente correctos y son responsabilidad del emisor.

  
**MARIO ALBERTO CRUZ GONZÁLEZ**  
 DIRECTOR GENERAL

  
**SALVADOR ALONSO RAMÍREZ**  
 DIRECTOR ADMINISTRATIVO

  
**JESÚS ZERCEDA ALCOCER**  
 SUBDIRECTOR DE RECURSOS FINANCIEROS

  
**JOSE CARLOS RUA LEÓN**  
 JEFE DEL DEPARTAMENTO DE CONTABILIDAD Y CONTROL PRESUPUESTAL