

INFORMACIÓN PRESUPUESTAL

CLASIFICACIÓN ADMINISTRATIVA

CLASIFICACIÓN POR TIPO DE GASTO

CLASIFICACIÓN FUNCIONAL (FINALIDAD Y FUNCIÓN)

CLASIFICACIÓN POR OBJETO DEL GASTO (CAPITULO Y CONCEPTO)

ESTADO ANALITICO DE INGRESOS

INDICADORES DE POSTURA FISCAL

FLUJO DE FONDOS


ENDEUDAMIENTO NETO

INTERESES DE LA DEUDA

INFORMACIÓN PRESUPUESTAL

Comité Administrador Poblano para la Construcción de Espacios Educativos
Estado Analítico del Ejercicio del Presupuesto de Egresos
Clasificación Administrativa
Del 01 de Enero al 31 de Octubre de 2023

Concepto	Egresos						Subejercicio 6 = (3 - 4)
	Aprobado	Ampliaciones / (Reducciones)	Modificado	Devengado	Pagado		
	1	2	3 = (1 + 2)	4	5		
TOTAL DEL GASTO	1,066,703,031	3,177,427	1,069,880,458	62,258,674	62,258,674	1,007,621,784	
DIRECCION GENERAL	1,066,703,031	3,177,427	1,069,880,458	62,258,674	62,258,674	1,007,621,784	
Total de Gasto	1,066,703,031	3,177,427	1,069,880,458	62,258,674	62,258,674	1,007,621,784	


 MARIO ALBERTO CRUZ GONZALEZ
 DIRECTOR GENERAL



 SALVADOR ALONSO RAMIREZ
 DIRECTOR ADMINISTRATIVO


 JESUS ZEDILLO ALCOCER
 SUBDIRECTOR DE RECURSOS FINANCIEROS


 JOSE CARLOS ROA LEÓN
 JEFE DEL DEPARTAMENTO DE CONTABILIDAD Y CONTROL PRESUPUESTAL

Comité Administrador Poblano para la Construcción de Espacios Educativos
 Estado Analítico del Ejercicio del Presupuesto de Egresos
 Clasificación por tipo de Gasto
 Del 1 de Enero al 31 de Octubre de 2023

Concepto	Egresos						Subejercicio 6 = (3 - 4)
	Aprobado	Ampliaciones / (Reducciones)	Modificado	Devengado	Pagado		
	1	2	3 = (1 + 2)	4	5		
Gasto Corriente	59,104,146	3,144,336	62,248,482	46,824,551	46,824,551	15,423,930	
Gasto de Capital	1,007,598,885	33,092	1,007,631,977	15,434,123	15,434,123	992,197,854	
Amortización de la deuda y disminución de pasivos	0	0	0	0	0	0	
Pensiones y Jubilaciones	0	0	0	0	0	0	
Participaciones	0	0	0	0	0	0	
Total de Gasto	1,066,703,031	3,177,427	1,069,880,458	62,258,674	62,258,674	1,007,621,784	


 MARIO ALBERTO CRUZ GONZALEZ
 DIRECTOR GENERAL


 JESÚS ZEPEDA ALCOCER
 SUBDIRECTOR DE RECURSOS FINANCIEROS



 SALVADOR ALONSO RAMIREZ
 DIRECTOR ADMINISTRATIVO



 JOSÉ CARLOS MACA LEÓN
 JEFE DEL DEPARTAMENTO DE CONTABILIDAD Y CONTROL PRESUPUESTAL


Comité Administrador Poblano para la Construcción de Espacios Educativos
Estado Analítico del Ejercicio del Presupuesto de Egresos
Clasificación Funcional (Finalidad y Función)


Del 1 de Enero al 31 de Octubre de 2023

Concepto	Egresos					
	1	2	3=(1+2)	4	5	6=(3-4)
	Aprobado	Ampliaciones (Reducciones)	Modificado	Devengado	Pagado	Subejercicio
Gobierno	0	0	0	0	0	0
Legislación	0	0	0	0	0	0
Justicia	0	0	0	0	0	0
Coordinación de la Política de Gobierno	0	0	0	0	0	0
Relaciones Exteriores	0	0	0	0	0	0
Asuntos Exteriores y Hacendarios	0	0	0	0	0	0
Seguridad Nacional	0	0	0	0	0	0
Asuntos de Orden Público y de Seguridad Interior	0	0	0	0	0	0
Otros Servicios Generales	0	0	0	0	0	0
DESARROLLO SOCIAL	1,066,703,031	3,177,427	1,069,880,458	62,258,674	62,258,674	1,007,621,784
Protección Ambiental	0	0	0	0	0	0
Vivienda y Servicios a la Comunidad	0	0	0	0	0	0
Salud	0	0	0	0	0	0
Recreación, Cultura y Otras Manifestaciones Sociales	0	0	0	0	0	0
Educación	1,066,703,031	3,177,427	1,069,880,458	62,258,674	62,258,674	1,007,621,784
Protección Social	0	0	0	0	0	0
Otros Asuntos Sociales	0	0	0	0	0	0
DESARROLLO ECONÓMICO	0	0	0	0	0	0
Asuntos Económicos, Comerciales y Laborales en General	0	0	0	0	0	0
Agropecuaria, Silvicultura, Pesca y Caza	0	0	0	0	0	0
Combustibles y Energía	0	0	0	0	0	0
Minería, Manufacturas y Construcción	0	0	0	0	0	0
Transporte	0	0	0	0	0	0
Comunicaciones	0	0	0	0	0	0
Turismo	0	0	0	0	0	0
Ciencia, Tecnología e Innovación	0	0	0	0	0	0
Otras Industrias y Otros Asuntos Económicos	0	0	0	0	0	0
OTRAS NO CLASIFICADAS EN FUNCIONES	0	0	0	0	0	0
Anticipos	0	0	0	0	0	0
Transacciones de la Deuda Pública / Costo Financiero de la Deuda	0	0	0	0	0	0
Transferencias, Participaciones y Aportaciones entre Diferentes Niveles y Órdenes de Gobierno	0	0	0	0	0	0
Sanamiento del Sistema Financiero	0	0	0	0	0	0
Audulos de Ejercicios Fiscales Anteriores	0	0	0	0	0	0
Total del Gasto	1,066,703,031	3,177,427	1,069,880,458	62,258,674	62,258,674	1,007,621,784


 MARIO ROBERTO CRUZ GONZALEZ
 DIRECTOR GENERAL


 SALVADOR ALONSO RAMIREZ
 DIRECTOR ADMINISTRATIVO


 JESUS ZEPEDA ALCOCER
 SUBDIRECTOR DE RECURSOS FINANCIEROS


 JOSE CARLOS ESCOBEDO
 JEFE DEL DEPARTAMENTO DE CONTABILIDAD Y CONTROL PRESUPUESTAL

Comité Administrador Poblano para la Construcción de Espacios Educativos
Estado Analítico del Ejercicio del Presupuesto de Egresos
 Clasificación por Objeto del Gasto (Capítulo y Concepto)
 Del 1 de Enero al 31 de Octubre de 2023


Concepto	Egresos					
	Aprobado 1	Ampliaciones /(Reducciones) 2	Modificado 3	Devengado 4	Pagado 5	Subejercicio 6 = (3 - 4)
SERVICIOS PERSONALES	28,899,060	10,772,640	39,671,700	28,853,422	28,853,422	10,818,278
REMUNERACIONES AL PERSONAL DE CARÁCTER PERMANENTE	8,384,448	0	8,384,448	6,933,714	6,933,714	1,450,734
REMUNERACION DE CARÁCTER EVENTUAL	0	9,420,269	9,420,269	7,478,709	7,478,709	1,941,560
REMUNERACIONES ADICIONALES Y ESPECIALES	17,827,152	1,203,701	19,030,853	12,186,639	12,186,639	6,844,214
SEGURIDAD SOCIAL	2,347,644	148,671	2,496,315	2,011,696	2,011,696	484,619
OTRAS PRESTACIONES SOCIALES Y ECONÓMICAS	339,816	0	339,816	242,665	242,665	97,151
PREVISIONES	0	0	0	0	0	0
PAGO DE ESTÍMULOS A SERVIDORES PÚBLICOS	0	0	0	0	0	0
MATERIALES Y SUMINISTROS	6,132,434	889,727	7,022,161	6,482,112	6,482,112	540,050
MATERIALES DE ADMINISTRACIÓN, EMISIÓN DE DOCUMENTOS Y ARTÍCULOS OFICIALES	\$1,734,201.00	301,043	2,035,244	1,683,918	1,683,918	351,326
ALIMENTOS Y UTENSILIOS	440,003	69,321	509,324	509,265	509,265	59
MATERIAS PRIMAS Y MATERIALES DE PRODUCCIÓN Y COMERCIALIZACIÓN	0	0	0	0	0	0
MATERIALES Y ARTÍCULOS DE CONSTRUCCIÓN Y DE REPARACIÓN	215,236	355,138	570,374	560,267	560,267	10,108
PRODUCTOS QUÍMICOS, FARMACÉUTICOS Y DE LABORATORIO	300,029	-227,146	72,883	49,510	49,510	23,374
COMBUSTIBLES, LUBRICANTES Y ADITIVOS	3,000,008	0	3,000,008	2,928,918	2,928,918	71,090
VESTUARIO, BLANCOS, PRENDAS DE PROTECCIÓN Y ARTÍCULOS DEPORTIVOS	150,026	368,936	518,962	493,832	493,832	25,130
MATERIALES Y SUMINISTROS PARA SEGURIDAD	0	0	0	0	0	0
HERRAMIENTAS, REFACCIONES Y ACCESORIOS MENORES	292,931	22,435	315,366	256,403	256,403	58,963
SERVICIOS GENERALES	12,981,122	2,573,325	15,554,447	11,489,017	11,489,017	4,065,429
SERVICIOS BÁSICOS	642,080	12,339	654,419	406,098	406,098	248,321
SERVICIOS DE ARRENDAMIENTO	5,914,087	-40,025	5,874,062	3,914,854	3,914,854	1,959,208
SERVICIOS PROFESIONALES, CIENTÍFICOS, TÉCNICOS Y OTROS SERVICIOS	2,675,000	-784,762	1,890,238	1,032,781	1,032,781	857,457
SERVICIOS FINANCIEROS, BANCARIOS Y COMERCIALES	150,000	6,250	156,250	89,496	89,496	66,754
SERVICIOS DE INSTALACIÓN, REPARACIÓN, MANTENIMIENTO Y CONSERVACIÓN	1,503,413	-277,962	1,225,451	1,095,568	1,095,568	129,883
SERVICIOS DE TRASLADO Y VIÁTICOS	0	0	0	0	0	0
SERVICIOS OFICIALES	850,000	273,840	1,123,840	1,060,826	1,060,826	63,014
OTROS SERVICIOS GENERALES	1,246,542	3,383,644	4,630,186	3,889,394	3,889,394	740,792
TRANSFERENCIAS, ASIGNACIONES, SUBSIDIOS Y OTRAS AYUDAS	0	0	0	0	0	0
TRANSFERENCIAS INTERNAS Y ASIGNACIONES AL SECTOR PÚBLICO	0	0	0	0	0	0


Comité Administrativo Poblano para la Construcción de Espacios Educativos
Estado Analítico del Ejercicio del Presupuesto de Egresos
 Clasificación por Objeto del Gasto (Capítulo y Concepto)
 Del 1 de Enero al 31 de Octubre de 2023


Concepto	Egresos					
	Aprobado 1	Ampliaciones (Reducciones) 2	Modificado 3	Devengado 4	Pagado 5	Subejercicio 6 = (3 - 4)
TRANSFERENCIAS AL RESTO DEL SECTOR PÚBLICO	0	0	0	0	0	0
SUBSIDIOS Y SUBVENCIONES	0	0	0	0	0	0
AYUDAS SOCIALES	0	0	0	0	0	0
PENSIONES Y JUBILACIONES	0	0	0	0	0	0
TRANSFERENCIAS A FIDEICOMISOS, MANDATOS Y OTROS ANÁLOGOS	0	0	0	0	0	0
TRANSFERENCIAS A LA SEGURIDAD SOCIAL	0	0	0	0	0	0
DONATIVOS	0	0	0	0	0	0
TRANSFERENCIAS AL EXTERIOR	0	0	0	0	0	0
BIENES MUEBLES, INMUEBLES E INTANGIBLES	0	33,092	33,092	33,092	33,092	0
MOBILIARIO Y EQUIPO DE ADMINISTRACIÓN	0	0	0	0	0	0
MOBILIARIO Y EQUIPO EDUCACIONAL Y RECREATIVO	0	0	0	0	0	0
EQUIPO E INSTRUMENTAL MÉDICO Y DE LABORATORIO	0	0	0	0	0	0
VEHÍCULOS Y EQUIPO DE TRANSPORTE	0	0	0	0	0	0
EQUIPO DE DEFENSA Y SEGURIDAD	0	0	0	0	0	0
MAQUINARIA, OTROS EQUIPOS Y HERRAMIENTAS	0	33,092	33,092	33,092	33,092	0
ACTIVOS BIOLÓGICOS	0	0	0	0	0	0
BIENES INMUEBLES	0	0	0	0	0	0
ACTIVOS INTANGIBLES	0	0	0	0	0	0
INVERSIÓN PÚBLICA	1,007,598,885	0	1,007,598,885	15,401,031	15,401,031	992,197,854
OBRA PÚBLICA EN BIENES DE DOMINIO PÚBLICO	1,007,598,885	0	1,007,598,885	15,401,031	15,401,031	992,197,854
OBRA PÚBLICA EN BIENES PROPIOS	0	0	0	0	0	0
PROYECTOS PRODUCTIVOS Y ACCIONES DE FOMENTO	0	0	0	0	0	0
INVERSIONES FINANCIERAS Y OTRAS PROVISIONES	11,091,530	-10,942,686	173	0	0	173
INVERSIONES PARA EL FOMENTO DE ACTIVIDADES PRODUCTIVAS	0	0	0	0	0	0
ACCIONES Y PARTICIPACIONES DE CAPITAL	0	0	0	0	0	0
COMPRA DE TÍTULOS Y VALORES	0	0	0	0	0	0
CONCESIÓN DE PRÉSTAMOS	0	0	0	0	0	0
INVERSIONES EN FIDEICOMISOS, MANDATOS Y OTROS ANÁLOGOS	0	0	0	0	0	0
OTRAS INVERSIONES FINANCIERAS	0	0	0	0	0	0
PROVISIONES PARA CONTINGENCIAS Y OTRAS EROGACIONES ESPECIALES	11,091,530	-10,942,686	173	0	0	173
PARTICIPACIONES Y APORTACIONES	0	0	0	0	0	0
PARTICIPACIONES	0	0	0	0	0	0
APORTACIONES	0	0	0	0	0	0


Comité Administrativo Poblano para la Construcción de Espacios Educativos
Estado Analítico del Ejercicio del Presupuesto de Egresos
 Clasificación por Objeto del Gasto (Capítulo y Concepto)
 Del 1 de Enero al 31 de Octubre de 2023

Concepto	Egresos					
	Aprobado	Ampliaciones /(Reducciones)	Modificado	Devengado	Pagado	Subejercicio
	1	2	3	4	5	6 = (3 - 4)
CONVENIOS	0	0	0	0	0	0
DEUDA PÚBLICA	0	0	0	0	0	0
AMORTIZACIÓN DE LA DEUDA PÚBLICA	0	0	0	0	0	0
INTERESES DE LA DEUDA PÚBLICA	0	0	0	0	0	0
COMISIONES DE LA DEUDA PÚBLICA	0	0	0	0	0	0
GASTOS DE LA DEUDA PÚBLICA	0	0	0	0	0	0
COSTOS POR COBERTURAS	0	0	0	0	0	0
APOYOS FINANCIEROS	0	0	0	0	0	0
ADEUDOS DE EJERCICIOS FISCALES ANTERIORES (ADEFAS)	0	0	0	0	0	0
Total del Gasto	1,066,703.031	3,177,427	1,069,880,458	62,258,674	62,258,674	1,007,621,784


 MARIO ALBERTO CRUZ GONZALEZ
 DIRECTOR GENERAL


 JESUS ZEPEDA ALCOCER
 SUBDIRECTOR DE RECURSOS FINANCIEROS


 SALVADOR ALONSO RAMIREZ
 DIRECTOR ADMINISTRATIVO


 JOSE CARLOS ROA LEON
 JEFE DEL DEPARTAMENTO DE CONTABILIDAD Y CONTROL PRESUPUESTAL

Comité Administrador Poblano para la Construcción de Espacios Educativos

Estado Analítico de Ingresos

Del 1 de Enero al 31 de Octubre de 2023

Rubro de Ingresos	Ingreso					Diferencia (6=5-1)
	Estimado (1)	Ampliaciones y Reducciones	Modificado (3=1+2)	Devengado (4)	Recaudado (5)	
IMPUESTOS	0	0	0	0	0	0
CUOTAS Y APORTACIONES DE SEGURIDAD SOCIAL	0	0	0	0	0	0
CONTRIBUCIONES DE MEJORAS	0	0	0	0	0	0
DERECHOS	0	0	0	0	0	0
PRODUCTOS	0	3,786,810	3,786,810	2,660,980	2,660,980	2,660,980
APROVECHAMIENTOS	0	0	0	0	0	0
INGRESOS POR VENTA DE BIENES, PRESTACIÓN DE SERVICIOS Y OTROS INGRESOS PARTICIPACIONES, APORTACIONES, CONVENIOS, INCENTIVOS DERIVADOS DE LA TRANSFERENCIAS, ASIGNACIONES, SUBSIDIOS Y SUBVENCIONES, Y PENSIONES Y JUBILACIONES	0	138	138	138	138	138
1,066,703.031	3,177,427	1,069,880,458	213,757,013	213,757,013		-852,946,018
Total	1,066,900,201	6,964,237	1,073,667,406	216,418,131	216,418,131	-850,284,900

Estado Analítico de Ingresos por Fuente de Financiamiento	Ingreso					Diferencia (6=5-1)
	Estimado (1)	Ampliaciones/ Reducciones	Modificado (3=1+2)	Devengado (4)	Recaudado (5)	
Ingresos del Poder Ejecutivo Federal o Estatal y de los Municipios						
IMPUESTOS	0	0	0	0	0	0
CUOTAS Y APORTACIONES DE SEGURIDAD SOCIAL	0	0	0	0	0	0
CONTRIBUCIONES DE MEJORAS	0	0	0	0	0	0
DERECHOS	0	0	0	0	0	0
PRODUCTOS	0	0	0	0	0	0
APROVECHAMIENTOS	0	0	0	0	0	0
INGRESOS POR VENTA DE BIENES, PRESTACIÓN DE SERVICIOS Y OTROS PARTICIPACIONES, APORTACIONES, CONVENIOS, INCENTIVOS DERIVADOS DE LA COLABORACIÓN FISCAL Y FONDOS DISTINTOS DE APORTACIONES TRANSFERENCIAS, ASIGNACIONES, SUBSIDIOS Y SUBVENCIONES, Y PENSIONES Y JUBILACIONES	0	0	0	0	0	0
Ingresos de los Entes Públicos de los Poderes Legislativo y Judicial, de los Organos Autónomos y del Sector Paraestatal o Paramunicipal, así como de las Empresas Productivas del Estado						
CUOTAS Y APORTACIONES DE SEGURIDAD SOCIAL	0	0	0	0	0	0
PRODUCTOS	0	3,786,810	3,786,810	2,660,980	2,660,980	2,660,980
INGRESOS POR VENTA DE BIENES, PRESTACIÓN DE SERVICIOS Y OTROS TRANSFERENCIAS, ASIGNACIONES, SUBSIDIOS Y SUBVENCIONES, Y PENSIONES Y JUBILACIONES	0	138	138	138	138	138
1,066,703.031	3,177,427	1,069,880,458	213,757,013	213,757,013		-852,946,018
Ingresos Derivados de Financiamiento						
Ingresos Derivados de Financiamiento	0	0	0	0	0	0
Total	1,066,703,031	6,964,375	1,073,667,406	216,418,131	216,418,131	-850,284,900

MARCO ANTONIO CRUZ GONZALEZ
DIRECTOR GENERAL

JESUS ZEPEDA ALCOCER
SUBDIRECTOR DE RECURSOS FINANCIEROS

SALVADOR ALONSO RAMIREZ
DIRECTOR ADMINISTRATIVO

JOSE CARLOS RIVERA LEON
JEFE DEL DEPARTAMENTO DE CONTABILIDAD Y CONTROL PRESUPUESTAL

Comité Administrador Poblano para la Construcción de Espacios
Indicadores de Postura Fiscal
Del 1 de Enero al 31 de Octubre de 2023


Concepto	Estimado	Devengado	Pagado
I. Ingresos Presupuestarios (I=1+2)	1,066,703,031	216,418,131	216,418,131
1. Ingresos del Gobierno de la Entidad Federativa	0	0	0
2. Ingresos del Sector Paraestatal	1,066,703,031	216,418,131	216,418,131
II. Egresos Presupuestarios (II=3+4)	1,066,703,031	62,258,674	62,258,674
3. Egresos del Gobierno de la Entidad Federativa	0	0	0
4. Egresos del Sector Paraestatal	1,066,703,031	62,258,674	62,258,674
III. Balance Presupuestario (Superávit o Déficit) (III = I - II)	0	154,159,457	154,159,457

Concepto	Estimado	Devengado	Pagado
III. Balance Presupuestario (Superávit o Déficit)	0	154,159,457	154,159,457
IV. Intereses, Comisiones y Gastos de la Deuda	0	0	0
V. Balance Primario (Superávit o Déficit) (V= III - IV)	0	154,159,457	154,159,457

Concepto	Estimado	Devengado	Pagado
A. Financiamiento	0	0	0
B. Amortización de la deuda	0	0	0
C. Endeudamiento ó desendeudamiento (C = A - B)	0	0	0



 MARIO ALBERTO CRUZ GONZÁLEZ
 DIRECTOR GENERAL



 SALVADOR ALONSO RAMIREZ
 DIRECTOR ADMINISTRATIVO



 JESUS ZEREDA ALCOCER
 SUBDIRECTOR DE RECURSOS FINANCIEROS



 JOSE CARLOS ROA LEON
 JEFE DEL DEPARTAMENTO DE
 CONTABILIDAD Y CONTROL PRESUPUESTAL


**Comité Administrador Poblano para la Construcción de Espacios
Educativos
Flujo de fondos**

Del 01/ene/2023 al 31/Octubre/2023

(Cifras en Pesos)

Concepto	Estimado / Aprobado	Devengado	Recaudado / Pagado
Rubros de Ingresos	\$1,066,703,031	\$216,418,131	\$216,418,131
IMPUESTOS	\$0	\$0	\$0
CUOTAS Y APORTACIONES DE SEGURIDAD SOCIAL	\$0	\$0	\$0
CONTRIBUCIONES DE MEJORAS	\$0	\$0	\$0
DERECHOS	\$0	\$0	\$0
PRODUCTOS	\$0	\$2,660,980	\$2,660,980
APROVECHAMIENTOS	\$0	\$0	\$0
INGRESOS POR VENTA DE BIENES, PRESTACIÓN DE SERVICIOS Y OTROS INGRESOS	\$0	\$138	\$138
PARTICIPACIONES, APORTACIONES, CONVENIOS, INCENTIVOS DERIVADOS DE LA COLABORACIÓN FISCAL Y FONDOS DISTINTOS DE APORTACIONES	\$0	\$0	\$0
TRANSFERENCIAS, ASIGNACIONES, SUBSIDIOS Y SUBVENCIONES, Y PENSIONES Y JUBILACIONES	\$1,066,703,031	\$213,757,013	\$213,757,013
INGRESOS DERIVADOS DE FINANCIAMIENTOS	\$0.00	\$0.00	\$0.00
Capítulos de Gasto	\$1,066,703,031	\$62,258,674	\$62,258,674
SERVICIOS PERSONALES	\$28,899,060.00	\$28,853,422	\$28,853,422
MATERIALES Y SUMINISTROS	\$6,132,434.00	\$6,482,112	\$6,482,112
SERVICIOS GENERALES	\$12,981,122.00	\$11,489,017	\$11,489,017
TRANSFERENCIAS, ASIGNACIONES, SUBSIDIOS Y OTRAS AYUDAS	\$0	\$0	
BIENES MUEBLES, INMUEBLES E INTANGIBLES	\$0	\$33,092	\$33,092
INVERSIÓN PÚBLICA	\$1,007,598,885	\$15,401,031	\$15,401,031
INVERSIONES FINANCIERAS Y OTRAS PROVISIONES	\$11,091,530	\$0	\$0
PARTICIPACIONES Y APORTACIONES	\$0	\$0	\$0
DEUDA PÚBLICA	\$0	\$0	\$0
Total de las operaciones	\$0	\$154,159,457	\$154,159,457


MARIO ALBERTO CRUZ GONZÁLEZ
DIRECTOR GENERAL


SALVADOR ALONSO RAMÍREZ
DIRECTOR GENERAL


JESUS ZEPEDA ALCOCE
SUBDIRECTOR DE RECURSOS FINANCIEROS


JOSE CARLOS ROA LEÓN
JEFE DEL DEPARTAMENTO DE CONTABILIDAD Y
CONTROL PRESUPUESTAL

Comité Administrador Poblano para la Construcción de Espacios Educativos
Endeudamiento Neto
Del 1 de Enero al 31 de Octubre de 2023

Identificación de Crédito o Instrumento	Contratación/Colocación	Amortización	Endeudamiento Neto
	A	B	C=A-B
Créditos Bancarios			
			0
			0
			0
			0
			0
			0
			0
			0
			0
			0
Total Créditos Bancarios	0	0	0

Otros Instrumentos de Deuda			
			0
			0
			0
			0
			0
			0
			0
			0
			0
			0
Total Otros Instrumentos de Deuda	0	0	0
Total	0	0	0



 MARIO ALBERTO CRUZ GONZÁLEZ
 DIRECTOR GENERAL



 SALVADOR ALONSO RAMÍREZ
 DIRECTOR ADMINISTRATIVO



 JESUS ZEPEDA ALCOCER
 SUBDIRECTOR DE RECURSOS FINANCIEROS




 JOSE CARLOS ROA LEÓN
 JEFE DEL DEPARTAMENTO DE CONTABILIDAD Y CONTROL PRESUPUESTAL

Comité Administrador Poblano para la Construcción de Espacios
Intereses de la Deuda
Del 1 de Enero al 31 de Octubre de 2023

Identificación de Crédito o Instrumento	Devengado	Pagado
Créditos Bancarios		
Total de Intereses de Créditos Bancarios	0	0

Otros Instrumentos de Deuda		
Total de Intereses de Otros Instrumentos de Deuda	0	0

Total	0	0
--------------	----------	----------



 MARIO ALBERTO CRUZ GONZÁLEZ
 DIRECTOR GENERAL



 SALVADOR ALONSO RAMIREZ
 DIRECTOR ADMINISTRATIVO



 JESÚS ZEPEDA ALCOCER
 SUBDIRECTOR DE RECURSOS FINANCIEROS



 JOSE CARLOS ROA LEÓN
 JEFE DEL DEPARTAMENTO DE CONTABILIDAD Y CONTROL PRESUPUESTAL