

## **INFORMACIÓN CONTABLE**

ESTADO DE ACTIVIDADES

ESTADO DE SITUACIÓN FINANCIERA

ESTADO DE CAMBIOS EN LA SITUACIÓN FINANCIERA

ESTADO ANALÍTICO DEL ACTIVO

ESTADO ANALÍTICO DE LA DEUDA Y OTROS PASIVOS

ESTADO DE VARIACIÓN EN LA HACIENDA PÚBLICA

ESTADO DE FLUJOS DE EFECTIVO

INFORME DE PASIVOS CONTINGENTES

CONCILIACIÓN ENTRE LOS INGRESOS PRESUPUESTARIOS Y CONTABLES

CONCILIACIÓN ENTRE LOS EGRESOS PRESUPUESTARIOS Y LOS GASTOS CONTABLES

NOTAS A LOS ESTADOS FINANCIEROS

# **INFORMACIÓN CONTABLE**

Concepto		2025	2024
<b>INGRESOS Y OTROS BENEFICIOS</b>			
Ingresos de Gestión		1,828,538	5,753,100
Impuestos		0	0
Cuentas y Aportaciones de Seguridad Social		0	0
Contribuciones de Mejoras		0	0
Derechos		1,928,538	0,703,100
Productos		0	0
Aprovechamientos		0	0
Ingresos por Venta de Bienes y Prestación de Servicios		584,186,918	834,640,089
Participaciones, Aportaciones, Convenios, Incentivos Derivados de la Colaboración Fiscal, Fondos Distintos de Aportaciones, Transferencias, Asignaciones, Subsidios y Subvenciones, y Pensiones y Jubilaciones		0	0
Participaciones, Aportaciones, Convenios, Incentivos Derivados de la Colaboración Fiscal y Fondos Distintos de Aportaciones		584,186,918	834,640,089
Transferencias, Asignaciones, Subsidios y Subvenciones, y Pensiones y Jubilaciones		0	0
Otros Ingresos y Beneficios		0	0
Ingresos Financieros		0	0
Incremento por Variación de Inventario		0	0
Diminución del Exceso de Estimaciones por Pérdida o Desmorro u Obsolescencia		0	0
Diminución del Exceso de Provisiones		0	0
Otros Ingresos y Beneficios Varios		0	0
<b>Total de Ingresos y Otros Beneficios</b>		<b>584,186,918</b>	<b>841,403,189</b>
<b>GASTOS Y OTRAS PÉRDIDAS</b>			
Gastos de Funcionamiento		44,897,833	72,239,070
Servicios Personales		30,387,955	41,047,805
Material y Suministros		5,717,928	13,207,253
Servicios Generales		8,581,950	17,984,120
Transferencias, Asignaciones, Subsidios y Otras Ayudas		0	0
Transferencias internas y Asignaciones al Sector Público		0	0
Transferencias al Resto del Sector Público		0	0
Subsidios y Subvenciones		0	0
Ayudas Sociales		0	0
Pensiones y Jubilaciones		0	0
Transferencias a Fiscales, Mandatos y Contratos Analógicos		0	0
Transferencias a la Seguridad Social		0	0
Donativos		0	0
Transferencias al Exterior		0	0
Participaciones y Aportaciones		0	0
Aportaciones		0	0
Convenios		0	0
Intereses, Comisiones y Otros Gastos de la Deuda Pública		0	0
Intereses de la Deuda Pública		0	0
Comisiones de la Deuda Pública		0	0
Gastos de la Deuda Pública		0	0
Costo por Coberturas		0	0
Ayudas Financieras		0	713,422
Otros Gastos y Pérdidas Extraordinarias		0	713,422
Estimaciones, Depreciaciones, Desastres, Obsolescencia y Amortizaciones		0	0
Provisiones		0	0
Disminución de Inventarios		0	7
Otros Gastos		477,120,453	971,456,234
Inversión Pública		477,120,453	971,456,234
Inversión Pública no Capitalizable		851,818,276	1,044,907,726
<b>Total de Gastos y Otras Pérdidas</b>		<b>34,397,976</b>	<b>-305,004,527</b>
<b>Resultado del Ejercicio (Pérdida/Exceso)</b>			

Este problema de decir verdad declaro que los Estados Financieros y sus anexos, son razonablemente correctos y son responsabilidad del autor.

CARLOS COCHA RODRIGUEZ  
DIRECTOR GENERAL

EREN RAMANDO OSORIO RAMIREZ  
DIRECTOR ADMINISTRATIVO

NANCY JACQUELINE ALVAREZ  
SUBDIRECTORA DE RECURSOS FINANCIEROS

JOSÉ CARLOS RAMÍREZ LEÓN  
JEFE DEL DEPARTAMENTO DE CONTABILIDAD Y CONTROL PRESUPUESTAL

té Administrador Poblano para la Construcción de Espacios Educativos  
 Estado de Situación Financiera  
 Al 31 de Octubre de 2025  
 (Cifras en Pesos)

Concepto		2025	2024	Concepto	2025	2024
<b>ACTIVO</b>				<b>PASIVO</b>		
<b>Activo Circulante</b>				<b>Activo Circulante</b>		
Efectivo y Equivalentes		270,371,460	185,128,472	Cuentas por Pagar a Corto Plazo	19,614,521	218,598,487
Derechos a Recibir Efectivo o Equivalentes		21,284,762	20,779,642	Documentos por Pagar a Corto Plazo	0	0
Derechos a Recibir Bienes o Servicios		79,309,293	48,764,238	Porción a Corto Plazo de la Deuda Pública a Largo Plazo	0	0
Inventarios		0	0	Títulos y Valores a Corto Plazo	0	0
Almacenes		0	0	Pasivos Diferidos a Corto Plazo	0	86,847,057
Estimación por Pérdida o Delitorno de Activos Circulantes		0	0	Fondos y Bienes de Terceros en Garantía y/o Administración a Corto Plazo	145,474,573	0
Otros Activos Circulantes		137,588,743	68,153,889	Provisiones a Corto Plazo	320,006	659,127
<b>Total de Activos Circulantes</b>		<b>508,534,258</b>	<b>323,824,241</b>	Otros Pasivos a Corto Plazo	0	0
<b>Activo No Circulante</b>				<b>Total de Pasivos Circulantes</b>	<b>165,409,099</b>	<b>305,104,671</b>
Inversiones Financieras a Largo Plazo		0	0	<b>Activo No Circulante</b>		
Derechos a Recibir Efectivo o Equivalentes a Largo Plazo		0	0	Cuentas por Pagar a Largo Plazo	0	0
Bienes Inmuebles, Infraestructura y Construcciones en Proceso		380,323,151	678,350,342	Documentos por Pagar a Largo Plazo	0	0
Bienes Muebles		213,822,310	213,347,755	Deuda Pública a Largo Plazo	0	0
Activos Intangibles		2,227,901	2,227,901	Pasivos Diferidos a Largo Plazo	0	0
Depreciación, Delitorno y Amortización Acumulada de Bienes		-259,466,474	-259,466,474	Fondos y Bienes de Terceros en Garantía y/o en Administración a Largo Plazo	0	0
Activos Diferidos		0	0	Provisiones a Largo Plazo	0	0
Estimación por Pérdida o Delitorno de Activos no Circulantes		0	0	<b>Total de Pasivos No Circulantes</b>	<b>0</b>	<b>0</b>
Otros Activos no Circulantes		0	0	<b>Total del Pasivo</b>	<b>165,409,099</b>	<b>306,104,671</b>
<b>Total de Activos No Circulantes</b>		<b>337,006,888</b>	<b>634,459,524</b>	<b>HACIENDA PÚBLICA/PATRIMONIO</b>		
<b>Total del Activo</b>		<b>845,541,145</b>	<b>958,283,764</b>	<b>Hacienda Pública/Patrimonio Contribuido</b>		
				Aportaciones	0	0
				Donaciones de Capital	0	0
				Actualización de la Hacienda Pública /Patrimonio	0	0
				<b>Hacienda Pública/Patrimonio Generado</b>	<b>680,132,046</b>	<b>652,179,093</b>
				Resultado del Ejercicio (Ahorro/Desahorro)	-203,004,527	-203,004,527
				Resultados de Ejercicios Anteriores	34,297,179	855,183,620
				Revaluos	645,834,967	0
				Reservas	0	0
				Rectificaciones de Resultados de Ejercicios Anteriores	0	0
				<b>Exceso o Insuficiencia en la Actualización de la Hacienda Pública/Patrimonio</b>	<b>0</b>	<b>0</b>
				Resultado por Posición Monetaria	0	0
				Resultado por Tenencia de Activos no Monetarios	0	0
				<b>Total Hacienda Pública/Patrimonio</b>	<b>680,132,046</b>	<b>652,179,093</b>
				<b>Total del Pasivo y Hacienda Pública /Patrimonio</b>	<b>845,541,145</b>	<b>958,283,764</b>

Bajo protesta de decir verdad declaro que los Estados Financieros y sus notas, son razonablemente correctos y son responsabilidad del emisor.

  
 CARLOS OCHOA RODRIGUEZ  
 DIRECTOR GENERAL

  
 EFRAIM ARMANDO OSORIO RAMIREZ  
 DIRECTOR ADMINISTRATIVO

  
 JOSE CARLOS OCHOA LEON  
 JEFE DEL DEPARTAMENTO DE CONTABILIDAD Y CONTROL PRESUPUESTAL

NANCY MARTIN ALVAREZ  
 SUBDIRECTORA DE RECURSOS FINANCIEROS

Comité Administrador Poblano para la Construcción de Espacios Educativos  
Estado de Cambios en la Situación Financiera  
Del 1 de Enero al 31 de Octubre de 2025  
(Cifras en Pesos)

ACTIVO	Concepto	Origen	Aplicación
ACTIVO	Activo Circulante	268,027,190	185,284,572
	Efectivo y Equivalentes	0	184,710,017
	Derechos a Recibir Efectivo o Equivalentes	0	85,244,988
	Derechos a Recibir Bienes o Servicios	0	485,120
	Inventarios	0	30,545,055
	Almacenes	0	0
	Estimación por Pérdida o Deterioro de Activos Circulantes	0	68,434,854
	Otros Activos Circulantes	0	0
	Activo No Circulante	268,027,190	574,554
	Inversiones Financieras a Largo Plazo	0	0
	Derechos a Recibir Efectivo o Equivalentes a Largo Plazo	0	0
	Bienes Inmuebles, Infraestructura y Construcciones en Proceso	268,027,190	574,554
	Bienes Muebles	0	0
PASIVO	Activos Intangibles	0	0
	Depreciación, Deterioro y Amortización Acumulada de Bienes	0	0
	Activos Diferidos	0	0
	Estimación por Pérdida o Deterioro de Activos no Circulantes	0	0
	Otros Activos no Circulantes	0	0
	PASIVO	58,627,516	199,323,087
	Pasivo Circulante	58,627,516	199,323,087
	Cuentas por Pagar a Corto Plazo	0	158,083,966
	Documentos por Pagar a Corto Plazo	0	0
	Pérdida a Corto Plazo de la Deuda Pública a Largo Plazo	0	0
	Títulos y Valores a Corto Plazo	0	0
	Pasivos Diferidos a Corto Plazo	58,627,516	0
	Fondos y Bienes de Terceros en Garantía y/o Administración a Corto Plazo	0	0
	Provisiones a Corto Plazo	0	339,121
	Otros Pasivos a Corto Plazo	0	0
PASIVO	Pasivo No Circulante	0	0
	Cuentas por Pagar a Largo Plazo	0	0
	Documentos por Pagar a Largo Plazo	0	0
	Deuda Pública a Largo Plazo	0	0
	Pasivos Diferidos a Largo Plazo	0	0
	Fondos y Bienes de Terceros en Garantía y/o en Administración a Largo Plazo	0	0
	Provisiones a Largo Plazo	0	0
	Otros Pasivos a Largo Plazo	0	0
	HACIENDA PÚBLICA PATRIMONIO	237,301,706	209,348,753
	Hacienda Pública Patrimonio Contribuido	0	0
	Aportaciones	0	0
	Actualización de la Hacienda Pública Patrimonio	0	0
	Hacienda Pública Patrimonio Generado	237,301,706	209,348,753
PASIVO	Resultado del Ejercicio (Ahorro/Desahorro)	0	0
	Resultados de Ejercicios Anteriores	0	0
	Revalúos	0	0
	Reservas	0	0
	Rectificaciones de Resultados de Ejercicios Anteriores	0	0
	Exceso o Insuficiencia en la Actualización de la Hacienda Pública Patrimonio	0	0
	Resultado por Pérdida, Monetaria	0	0
	Resultado por Tenencia de Activos no Monetarios	0	0
	Resultado por Tenencia de Activos no Monetarios	0	0
	Resultado por Tenencia de Activos no Monetarios	0	0
	Resultado por Tenencia de Activos no Monetarios	0	0
	Resultado por Tenencia de Activos no Monetarios	0	0

Bajo protesta de decir verdad declaro que los Estados Financieros y sus notas, son razonablemente correctos y son responsabilidad del emisor.

CARLOS COCHOA RODRIGUEZ  
DIRECTOR GENERAL

EFRE J. ARMANDO OSORIO RAMIREZ  
DIRECTOR ADMINISTRATIVO

NANCY MARIN ALVAREZ  
SUBDIRECTORA DE RECURSOS FINANCIEROS

JOSE CARLOS ROA LEON  
JEFE DEL DEPARTAMENTO DE CONTABILIDAD Y CONTROL PRESUPUESTAL

Comité Administrador Poblano para la Construcción de Espacios Educativos

Estado Analítico del Activo

Del 1 de Enero al 31 de Octubre de 2025

(Cifras en Pesos)

Concepto	Saldo Inicial	Cargos del Periodo	Abonos del Periodo	Saldo Final	Variación del Periodo
<b>ACTIVO</b>					
<b>Activo Circulante</b>					
Efectivo y Equivalentes	958,283,764	1,610,630,150	1,723,372,768	845,541,145	-112,742,619
Derechos a Recibir Efectivo o Equivalentes	323,824,241	1,430,962,333	1,246,252,316	508,534,258	184,710,017
Derechos a Recibir Bienes o Servicios	185,126,472	671,685,472	586,440,484	270,371,460	85,244,988
Inventarios	20,779,642	559,341,548	558,856,428	21,264,762	485,120
Almacenes	48,764,238	130,221,837	99,676,782	79,309,293	30,545,055
Estimación por Pérdida o Deterioro de Activos Circulantes	0	0	0	0	0
Otros Activos Circulantes	69,153,889	69,713,475	1,278,621	137,588,743	68,434,854
<b>Activo No Circulante</b>					
Inversiones Financieras a Largo Plazo	634,459,524	179,667,817	477,120,453	337,006,888	-297,452,636
Derechos a Recibir Efectivo o Equivalentes a Largo Plazo	0	0	0	0	0
Bienes Inmuebles, Infraestructura y Construcciones en Proceso	678,350,342	179,093,262	477,120,453	380,323,151	-298,027,190
Bienes Muebles	213,347,755	574,554	0	213,922,310	574,554
Activos Intangibles	2,227,901	0	0	2,227,901	0
Depreciación, Deterioro y Amortización Acumulada de Bienes	-259,466,474	0	0	-259,466,474	0
Activos Diferidos	0	0	0	0	0
Estimación por Pérdida o Deterioro de Activos no Circulantes	0	0	0	0	0
Otros Activos no Circulantes	0	0	0	0	0

Bajo protesta de decir verdad declaramos que los Estados Financieros y sus notas, son razonablemente correctos y son responsabilidad del emisor.

  
CARLOS OCHOA RODRÍGUEZ  
DIRECTOR GENERAL

  
EFRAÍN ARMANDO OSORIO RAMÍREZ  
DIRECTOR ADMINISTRATIVO

  
NANCY MARÍN ÁLVAREZ  
SUBDIRECTORA DE RECURSOS FINANCIEROS

  
JOSÉ CARLOS ROA LEÓN  
JEFE DEL DEPARTAMENTO DE CONTABILIDAD Y CONTROL PRESUPUESTAL

Comité Administrador Poblano para la Construcción de Espacios Educativos  
Estado Analítico de la Deuda y Otros Pasivos  
Del 1 de Enero al 31 de Octubre de 2025  
(Cifras en Pesos)

Denominación de las Deudas	Moneda de Contratación	Institución o País Acreedor	Saldo Inicial del Periodo	Saldo Final del Periodo
<b>DEUDA PÚBLICA</b>				
<b>Corto Plazo</b>			0	0
<b>Deuda Interna</b>			0	0
Instituciones de Crédito	Peso	México	0	0
Títulos y Valores	Peso	México	0	0
Arrendamientos Financieros	Peso	México	0	0
<b>Deuda Externa</b>			0	0
Organismos Financieros Internacionales	Peso	México	0	0
Deuda Bilateral	Peso	México	0	0
Títulos y Valores	Peso	México	0	0
Arrendamientos Financieros	Peso	México	0	0
<b>Subtotal de Deuda Pública a Corto Plazo</b>			0	0
<b>Largo Plazo</b>			0	0
<b>Deuda Interna</b>			0	0
Instituciones de Crédito	Peso	México	0	0
Títulos y Valores	Peso	México	0	0
Arrendamientos Financieros	Peso	México	0	0
<b>Deuda Externa</b>			0	0
Organismos Financieros Internacionales	Peso	México	0	0
Deuda Bilateral	Peso	México	0	0
Títulos y Valores	Peso	México	0	0
Arrendamientos Financieros	Peso	México	0	0
<b>Subtotal de Deuda Pública a Largo Plazo</b>			0	0
<b>Total de Otros Pasivos</b>	Peso	México	305,104,671	155,409,099
<b>Total de Deuda Pública y Otros Pasivos</b>			305,104,671	155,409,099

Bajo protesta de decir verdad declaramos que los Estados Financieros y sus notas, son razonablemente correctos y son responsabilidad del emisor.

CARLOS OCHOA RODR GUEZ  
DIRECTOR GENERAL

EFREN ARMANDO OSORIO RAMIREZ  
DIRECTOR ADMINISTRATIVO


NANCY MARIN ALVAREZ  
SUBDIRECTORA DE RECURSOS FINANCIEROS


JOSE CARLOS ROA LEON  
JEFE DEL DEPARTAMENTO DE CONTABILIDAD Y CONTROL PRESUPUESTAL

**Comité Administrador Poblano para la Construcción de Espacios Educativos**  
**Estado de Variación en la Hacienda Pública**  
**Del 1 de Enero al 31 de Octubre de 2025**  
**(Cifras en Pesos)**

Concepto	Hacienda Pública : Patrimonio Contribuido	Hacienda Pública : Patrimonio Generado de Ejercicios Anteriores	Hacienda Pública : Patrimonio Generado del Ejercicio	Exceso o Insuficiencia en la Actualización de la Hacienda Pública : Patrimonio	TOTAL
<b>Hacienda Pública/ Patrimonio Contribuido Neto de 2024</b>	0				0
Aportaciones	0	0	0	0	0
Donaciones de Capital	0	0	0	0	0
Actualización de la Hacienda Pública/ Patrimonio	0	0	0	0	0
<b>Hacienda Pública/ Patrimonio Generado Neto de 2024</b>		855,183,620	-203,004,527		652,179,093
Resultado del Ejercicio (Ahorro/Cesahorro)	0	0	-203,004,527	0	-203,004,527
Resultados de Ejercicios Anteriores	0	855,183,620	0	0	855,183,620
Revalúos	0	0	0	0	0
Reservas	0	0	0	0	0
Rectificaciones de Resultados de Ejercicios Anteriores	0	0	0	0	0
<b>Exceso o Insuficiencia en la Actualización de la Hacienda Pública/ Patrimonio Neto de 2024</b>				0	0
Resultado por Posición Monetaria	0	0	0	0	0
Resultado por Tenencia de Activos no Monetarios	0	0	0	0	0
<b>Hacienda Pública/ Patrimonio Neto Final de 2024</b>	0	855,183,620	-203,004,527	0	652,179,093
<b>Cambios en la Hacienda Pública/ Patrimonio Contribuido Neto de 2025</b>	0				0
Aportaciones	0	0	0	0	0
Donaciones de Capital	0	0	0	0	0
Actualización de la Hacienda Pública/ Patrimonio	0	0	0	0	0
<b>Variaciones de la Hacienda Pública/ Patrimonio Generado Neto de 2025</b>		-209,348,763	237,301,706		27,952,943
Resultado del Ejercicio (Ahorro/Desahorro)	0	0	34,297,179	0	34,297,179
Resultados de Ejercicios Anteriores	0	-209,348,763	203,004,527	0	-6,344,226
Revalúos	0	0	0	0	0
Reservas	0	0	0	0	0
Rectificaciones de Resultados de Ejercicios Anteriores	0	0	0	0	0
<b>Cambios en el Exceso o Insuficiencia en la Actualización de la Hacienda Pública/ Patrimonio Neto de 2025</b>				0	0
Resultado por Posición Monetaria	0	0	0	0	0
Resultado por Tenencia de Activos no Monetarios	0	0	0	0	0
<b>Hacienda Pública/ Patrimonio Neto Final de 2025</b>	0	645,834,867	34,297,179	0	680,132,046

Bajo protesta de decir verdad declaro que los Estados Financieros y sus notas, son razonablemente correctos y son responsabilidad del emisor.

  
**CARLOS OCHOA RODRIGUEZ**  
 DIRECTOR GENERAL

  
**EFRAÍN ARMANDO OSORIO RAMÍREZ**  
 DIRECTOR ADMINISTRATIVO

  
**JOSÉ CARLOS ROA LEÓN**  
 JEFE DEL DEPARTAMENTO DE CONTABILIDAD Y CONTROL PRESUPUESTAL

**SUBDIRECTORA DE RECURSOS FINANCIEROS**  
 NANCY MARTÍN ALVAREZ

Comité Administrador Poblano para la Construcción de Espacios Educativos

Estado de Flujos de Efectivo  
Del 1 de Enero al 31 de Octubre de 2025

(Cifras en Pesos)

Concepto	2025	2024
<b>Flujos de Efectivo de las Actividades de Operación</b>		
Origen	555,115,454	841,883,435
Impuestos	0	0
Cuotas y Aportaciones de Seguridad Social	0	0
Contribuciones de Mejoras	0	0
Derechos	1,928,536	6,763,097
Productos	0	0
Aprovechamientos	0	480,240
Ingresos por Venta de Bienes y Prestación de Servicios	0	0
Participaciones, Aportaciones, Convenios, Incentivos Derivados de la Colaboración	554,186,918	834,640,099
Fiscal y Fondos Distintos de Aportaciones	0	0
Transferencias, Asignaciones, Subsidios y Subvenciones, y Pensiones y	291,202,650	653,258,832
Otros Orígenes de Operación	30,397,955	41,047,695
Aplicación	5,717,908	13,297,253
Servicios Personales	8,881,960	17,894,120
Materiales y Suministros	0	0
Servicios Generales	0	0
Transferencias Internas y Asignaciones al Sector Público	0	0
Transferencias al Resto del Sector Público	0	0
Subsidios y Subvenciones	0	0
Ayudas Sociales	0	0
Pensiones y Jubilaciones	0	0
Transferencias a Fideicomisos, Mandatos y Contratos Análogos	0	0
Transferencias a la Seguridad Social	0	0
Donativos	0	0
Transferencias al Exterior	0	0
Participaciones	0	0
Aportaciones	0	0
Convenios	0	0
Otras Aplicaciones de Operación	246,504,827	581,019,783
<b>Flujos Netos de Efectivo por Actividades de Operación</b>	<b>264,912,005</b>	<b>188,824,604</b>
<b>Flujos de Efectivo de las Actividades de Inversión</b>		
Origen	0	0
Bienes Inmuebles, Infraestructura y Construcciones en Proceso	0	0
Bienes Muebles	0	0
Otros Orígenes de Inversión	0	0
Aplicación	179,657,817	568,603,488
Bienes Inmuebles, Infraestructura y Construcciones en Proceso	179,093,262	563,888,503
Bienes Muebles	574,554	4,714,965
Otras Aplicaciones de Inversión	0	0
<b>Flujos Netos de Efectivo por Actividades de Inversión</b>	<b>-179,657,817</b>	<b>-568,603,488</b>
<b>Flujos de Efectivo de las Actividades de Financiamiento</b>		
Origen	0	0
Endeudamiento Neto	0	0
Interno	0	0
Externo	0	0
Otros Orígenes de Financiamiento	0	0
Aplicación	0	0
Servicios de la Deuda	0	0
Interno	0	0
Externo	0	0
Otras Aplicaciones de Financiamiento	0	0
<b>Flujos Netos de Efectivo por Actividades de Financiamiento</b>	<b>85,244,988</b>	<b>-379,978,865</b>
<b>Incremento/Disminución Neta en el Efectivo y Equivalentes al Efectivo</b>	<b>185,126,472</b>	<b>565,105,336</b>
<b>Efectivo y Equivalentes al Efectivo al Inicio del Ejercicio</b>	<b>270,371,460</b>	<b>185,126,472</b>
<b>Efectivo y Equivalentes al Efectivo al Final del Ejercicio</b>		

Bajo protesta de decir verdad declaramos que los Estados Financieros y sus notas, son razonablemente correctos y son responsabilidad del emisor.

CARLOS OCHOA RODRIGUEZ  
DIRECTOR GENERAL

EREN ARMANDO OSSORIO RAMIREZ  
DIRECTOR ADMINISTRATIVO

SUBDIRECTORA DE RECURSOS FINANCIEROS

YANIS MARIN ALVAREZ

JOSE CARLOS ROA LEON  
JEFE DEL DEPARTAMENTO DE CONTABILIDAD Y CONTROL PRESUPUESTAL


**Comité Administrador Poblano para la Construcción de Espacios Educativos**  
**Informe de Pasivos Contingentes**  
**Del 1 de Enero al 31 de Octubre de 2025**  
**(Pesos)**

"En cumplimiento a lo dispuesto en los artículos 46, fracción I, inciso d, y 52 de la Ley General de Contabilidad Gubernamental, y de conformidad con lo establecido en el capítulo VII, numeral III, inciso g) del Manual de Contabilidad Gubernamental emitido por el CONAC, el ente público informa lo siguiente:"

Cuenta	Concepto	Importe
7410-0001-0002	EXPEDIENTE D-3/1036/2011 LUIS PATRICIO ACEVEDO CORTES	\$1,938,621.09
7410-0001-0005	EXPEDIENTE D-3/529/2015 JAVIER FUENTES AGUILAR	\$845,840.96
<b>TOTAL</b>		<b>\$2,784,462.05</b>

"Bajo protesta de decir verdad declaramos que los Estados Financieros y sus notas, son razonablemente correctos y son responsabilidad del emisor".

  
**CARLOS OCHOA RODRÍGUEZ**  
 DIRECTOR GENERAL


  
**EFRAÍN ARMANDO OSORIO RAMÍREZ**  
 DIRECTOR ADMINISTRATIVO

  
**NANCY MARÍN ÁLVAREZ**  
 SUBDIRECTORA DE RECURSOS  
 FINANCIEROS

  
**JOSÉ CARLOS ROA LEÓN**  
 JEFE DEL DEPARTAMENTO  
 DE CONTABILIDAD Y CONTROL  
 PRESUPUESTAL

**Comité Administrador Poblano para la Construcción de Espacios Educativos**  
**Conciliación entre los Ingresos Presupuestarios y Contables**  
**Correspondiente del 1 de Enero al 31 de Octubre de 2025**  
**(Cifras en pesos)**

<b>1. Total de Ingresos Presupuestarios</b>	<b>556,115,454</b>
<b>2. Más Ingresos Contables No Presupuestarios</b>	<b>0</b>
2.1 Ingresos Financieros	0
2.2 Incremento por Variación de Inventarios	0
2.3 Disminución del Exceso de Estimaciones por Pérdida o Deterioro u Obsolescencia	0
2.4 Disminución del Exceso de Provisiones	0
2.5 Otros Ingresos y Beneficios Varios	0
2.6 Otros Ingresos Contables No Presupuestarios	0
<b>3. Menos Ingresos Presupuestarios No Contables</b>	<b>0</b>
3.1 Aprovechamientos Patrimoniales	0
3.2 Ingresos Derivados de Financiamientos	0
3.3 Otros Ingresos Presupuestarios No Contables	0
<b>4. Total de Ingresos Contables</b>	<b>556,115,454</b>



Comité Administrativo para la Construcción de Espacios Educativos  
 Conciliación entre los Egresos Presupuestarios y los Gastos Contables  
 Correspondiente del 1 de Enero al 31 de Octubre de 2025  
 (Cifras en pesos)

<b>1. Total de Egresos Presupuestarios</b>	<b>224,365,640</b>
<b>2. Menos Egresos Presupuestarios No Contables</b>	<b>185,172,720</b>
2.1 Materias Primas y Materiales de Producción y Comercialización	0
2.2 Materiales y Suministros	5,504,904
2.3 Mobiliario y Equipo de Administración	574,554
2.4 Mobiliario y Equipo Educativo y Recreativo	0
2.5 Equipo e Instrumental Médico y de Laboratorio	0
2.6 Vehículos y Equipo de Transporte	0
2.7 Equipo de Defensa y Seguridad	0
2.8 Maquinaria, Otros Equipos y Herramientas	0
2.9 Activos Biológicos	0
2.10 Bienes Inmuebles	0
2.11 Activos Intangibles	179,093,262
2.12 Obra Pública en Bienes de Dominio Público	0
2.13 Obra Pública en Bienes Propios	0
2.14 Acciones y Participaciones de Capital	0
2.15 Compra de Títulos y Valores	0
2.16 Concesión de Préstamos	0
2.17 Inversiones en Fideicomisos, Mandatos y Otros Análogos	0
2.18 Provisiones para Contingencias y Otras Erogaciones Especiales	0
2.19 Amortización de la Deuda Pública	0
2.20 Adeudos de Ejercicios Fiscales Anteriores (ADEFAS)	0
2.21 Otros Egresos Presupuestarios No Contables	0
<b>3. Más Gastos Contables No Presupuestarios</b>	<b>482,838,361</b>
3.1 Estimaciones, Depreciaciones, Deterioros, Obsolescencia y Amortizaciones	0
3.2 Provisiones	0
3.3 Disminución de Inventarios	0
3.4 Otros Gastos	477,120,453
3.5 Inversión Pública no Capitalizable	5,717,908
3.6 Materiales y Suministros (Consumos)	0
3.7 Otros Gastos Contables No Presupuestales	0
<b>4. Total de Gastos Contables</b>	<b>522,031,280</b>

  
 CARLOS OCHOA RODRÍGUEZ  
 DIRECTOR GENERAL

  
 EFRAÉN ARMANDO OSORIO RAMÍREZ  
 DIRECTOR ADMINISTRATIVO

  
 NANCY MARÍN ÁLVAREZ  
 SUBDIRECTORA DE RECURSOS FINANCIEROS

  
 JOSE CARLOS ROBLES  
 JEFE DEL DEPARTAMENTO DE CONTABILIDAD Y CONTROL PRESUPUESTAL



## **Notas a los Estados Financieros** **Al 31 de octubre de 2025**

### **a) NOTAS DE GESTIÓN ADMINISTRATIVA**

#### **1. Autorización e Historia.**

En 1944 se creó el Comité de Administrador del Programa Federal de Construcción de Escuelas (CAPFCE); este organismo se dio inicialmente a la tarea de ubicar cartográficamente la existencia de aulas y en proyectar los espacios escolares para construir en el territorio nacional.

A lo largo de 52 años, todos los planteles escolares fueron construidos exclusivamente por el CAPFCE, a través de las jefaturas de zona que existían en cada entidad federativa.

En enero de 1996, la S. E. P. y el CAPFCE presentaron al Ejecutivo Federal una estrategia de transformación de los programas de infraestructura educativa, la cual se plasmó en el "Acuerdo para la Descentralización del CAPFCE", mismo que establecía la transferencia gradual de recursos y funciones a los estados.

Derivado de lo anterior el 10 de agosto de 1998 fue publicado en el Periódico Oficial del Estado de Puebla, el Decreto que creó el Comité Administrador Poblano para la Construcción de Espacios Educativos, como un Organismo Descentralizado del Gobierno del Estado de Puebla, con personalidad jurídica y patrimonio propio; sectorizado, a la Secretaría de Educación Pública, ahora Secretaría de Educación, reformando y adicionando disposiciones al citado Decreto de creación el dieciocho de agosto de mil novecientos noventa y nueve, diecisiete de agosto de dos mil nueve, diecinueve de marzo de dos mil catorce y dos de febrero de dos mil dieciséis.

Mediante Decreto del Ejecutivo del Estado, publicado el 27 de mayo de 2013 en el Periódico Oficial del Estado se expide el Reglamento Interior del Comité Administrador Poblano para la Construcción de Espacios Educativos, dejando sin efecto el Reglamento Interior publicado el 24 de septiembre de 2001. Posteriormente, el 19 de marzo de 2014, se publicaron modificaciones al Decreto de Creación. De igual forma, el 23 de octubre de 2014 fueron publicadas reformas, adiciones y derogaciones a diversas disposiciones al Reglamento Interior. Con



**PUEBLA**  
Gobierno del Estado  
2 0 2 5 - 2 0 3 5

Secretaría de  
Infraestructura

**CAPCEE**

Comité Administrador Poblano para la  
Construcción de Espacios Educativos

Pensar  
en Grande

POR AMOR A  
**PUEBLA**

fecha 2 de febrero de 2016, el Honorable Congreso del Estado reformó el Decreto que crea a este Comité como un Comité Administrador Poblano para la Construcción de Espacios Educativos, Público Descentralizado del Gobierno del Estado, con personalidad jurídica y patrimonio propio, sectorizado a la Secretaría de Infraestructura y Transportes, quien será la institución estatal responsable de la infraestructura física educativa oficial del Estado de Puebla y de la infraestructura especial. Manual de Organización del Comité Administrador Poblano para la Construcción de Espacios Educativos finalmente, el "Acuerdo del Secretario de la Función Pública, por el que da conocer la Relación de Entidades Paraestatales que se encuentran registradas en la Secretaría de la Función Pública y que forman parte de la Administración Pública Estatal, y su Sectorización", publicado el veintisiete de enero de dos mil veintitrés, en el cual se establece en el artículo 5 que el Comité Administrador Poblano para la Construcción de Espacios Educativos se encuentra en el Sector Infraestructura con la Secretaría de Infraestructura como Coordinadora de Sector.

## **2. Panorama Económico y Financiero.**

El Comité Administrador Poblano para la Construcción de Espacios Educativos (COMITÉ ADMINISTRADOR POBLANO PARA LA CONSTRUCCIÓN DE ESPACIOS EDUCATIVOS) es un Organismo Público Descentralizado del Gobierno del Estado de Puebla, con personalidad Jurídica y Patrimonio propio, sectorizado a la Secretaría de Infraestructura y Transportes, y será la Institución Estatal responsable de la Infraestructura Física Educativa Oficial del Estado de Puebla y de la Infraestructura especial.

Administrará su patrimonio y ejercerá los recursos que le aporten los Gobiernos, Federal, estatal y Municipal, así como los sectores social y privado, y realizará convenios de construcción, rehabilitación, mantenimiento y demolición con distintas Escuelas a nivel Básico hasta nivel Superior del Estado de Puebla, así mismo realiza su equipamiento.



### **3. Organización y Objetivo Social**

#### **a) Objeto Social**

La organización básica del Comité Administrador Poblano para la Construcción de Espacios Educativos se centra en la vigilancia y seguimiento del desarrollo de la construcción, rehabilitación, equipamiento y mantenimiento de la Infraestructura física educativa y de la Infraestructura Especial.

#### **b) Principal Actividad**

Su objetivo es administrar la construcción, mantenimiento, reparación y equipamiento de espacios educativos públicos.

Se atenderán los muebles e inmuebles destinados a la educación impartida por el Estado y los particulares con autorización o con reconocimiento de validez oficial de estudios en el marco del Sistema Educativo Nacional en términos de la Ley General de Educación del Estado, así como los servicios e instalaciones necesarios para su correcta operación.

#### **c) Ejercicio Fiscal**

Ejercicio Fiscal 2025.

Periodo presentado del 01 de enero al 31 de octubre de 2025.

#### **d) Régimen Jurídico**

Persona moral sin fines de lucro, con personalidad jurídica y patrimonio propio.

#### **e) En cuanto a las obligaciones en materia de contribuciones que el COMITÉ ADMINISTRADOR POBLANO PARA LA CONSTRUCCIÓN DE ESPACIOS EDUCATIVOS se encuentra obligado a cumplir, se tienen las siguientes:**

1. Entero de retenciones mensuales de ISR por sueldos y salarios.
2. Declaración informativa anual de pagos y retenciones de servicios profesionales. Personas Morales. Impuesto Sobre la Renta
3. Declaración informativa de IVA con la anual de ISR.



4. Pago definitivo mensual de IVA.
5. Entero de retención de ISR por servicios profesionales, MENSUAL.
6. Entero de retenciones mensuales de ISR por ingresos asimilados a salarios.
7. Declaración de Proveedores de IVA.

#### **f) Estructura Organizacional Básica.**

La estructura del COMITÉ ADMINISTRADOR POBLANO PARA LA CONSTRUCCIÓN DE ESPACIOS EDUCATIVOS vigente a la fecha es la siguiente:

- a) Dirección General
- b) Dirección de Desarrollo y Seguimiento Operacional
- c) Dirección de Proyectos y Costos
- d) Dirección de Construcción y Supervisión
- e) Dirección Jurídica
- f) Dirección Administrativa
- g) Dirección de Proyectos Especiales

#### **4. Bases de Preparación de los Estados Financieros.**

Los presentes Estados Financieros cumplen con lo estipulado en la Ley General de Contabilidad Gubernamental, los lineamientos emitidos por el Consejo Nacional de Armonización Contable (CONAC), y fueron elaborados de manera acumulativa y con base en el devengado y en apego al Capítulo VII del Manual de Contabilidad Gubernamental.

La normatividad aplicada para el reconocimiento, valuación y revelación de los diferentes rubros de la información financiera, así como las bases de medición utilizadas para la elaboración de los estados financieros, es la siguiente:



## **Legislación Federal**

- Constitución Política de los Estados Unidos Mexicanos.
- Ley General de Contabilidad Gubernamental.
- Ley Federal de Presupuesto y Responsabilidad Hacendaria.
- Ley de Coordinación Fiscal.
- Ley de Fiscalización Superior y Rendición de Cuentas de la Federación.
- Ley Federal de Transparencia y Acceso a la Información Pública Gubernamental.
- Ley de Disciplina Financiera de las Entidades Federativas y Municipios.
- Ley General de Responsabilidades Administrativas.

## **Legislación Local**

- Constitución Política del Estado Libre y Soberano de Puebla.
- Ley Orgánica de la Administración Pública del Estado de Puebla
- Ley de Rendición de Cuentas y Fiscalización Superior del Estado de Puebla.
- Ley de Responsabilidades de los Servidores Públicos del Estado de Puebla.
- Ley de Deuda Pública para el Estado Libre y Soberano de Puebla.
- Ley de Transparencia y Acceso a la Información Pública del Estado de Puebla.

## **Normas emitidas por el Consejo Nacional de Armonización Contable (CONAC)**

- Manual General de Contabilidad Gubernamental.
- Postulados Básicos de Contabilidad Gubernamental.
- Plan de Cuentas.
- Normas y Metodología para la Determinación de los Momentos Contables de los Ingresos.
- Normas y Metodología para la Determinación de los Momentos Contables de los Egresos.
- Reglas Específicas del Registro y Valoración del Patrimonio.



- Normas y Metodología para la Emisión de Información Financiera y Estructura de los Estados Financieros Básicos del Ente Público y Características de sus Notas.
- Clasificador por Fuentes de Financiamiento.
- Clasificador por Rubros de Ingresos.
- Clasificador por Objeto del Gasto (Capítulo, Concepto y Partida Genérica).
- Clasificador por Tipo de Gasto.
- Clasificación Administrativa.
- Clasificación Programática (Tipología general).
- Acuerdo por el que se emite el formato de conciliación entre los Ingresos Presupuestarios y Contables, así como entre los Egresos Presupuestarios y los Gastos Contables.
- Acuerdo por el que se armoniza la estructura de las Cuentas Públicas.
- Norma en materia de Consolidación de Estados Financieros y demás información contable.

La aplicación de los Postulados Básicos de Contabilidad Gubernamental para sustentar técnicamente la contabilidad, así como organizar la efectiva sistematización que permita la obtención de información veraz, clara y concisa, permitiendo que la información proporcionada sea oportuna, confiable y comparable para la toma de decisiones, y son:

**Sustancia Económica.** - Es el reconocimiento contable de las transacciones, transformaciones internas y otros eventos, que afectan económicamente al ente público y delimitan la operación del Sistema de Contabilidad Gubernamental (SCG).

**Entes Públicos.** - Los poderes Ejecutivo, Legislativo y Judicial de la Federación y de las entidades federativas; los entes autónomos de la Federación y de las entidades federativas; los ayuntamientos de los municipios; los órganos político-administrativos de las demarcaciones territoriales del Distrito Federal; y las

entidades de la administración pública paraestatal, ya sean federales, estatales o municipales.

**Existencia Permanente.** – La actividad del ente público se establece por tiempo indefinido, salvo disposición legal en la que se especifique lo contrario.

**Revelación Suficiente.** – Los estados y la información financiera deben mostrar amplia y claramente la situación financiera y los resultados del ente público.

**Importancia Relativa.** – La información debe mostrar los aspectos importantes de la entidad que fueron reconocidos contablemente.

**Registro e Integración Presupuestaria.** – La información presupuestaria de los entes públicos se integra en la contabilidad en los mismos términos que se presentan en la Ley de Ingresos y en el Decreto del Presupuesto Egresos, de acuerdo a la naturaleza económica que le corresponda. El registro presupuestario del ingreso y del egreso en los entes públicos se debe reflejar en la contabilidad, considerando sus efectos patrimoniales y su vinculación con las etapas presupuestarias correspondientes.

**Consolidación de la Información Financiera.** – Los estados financieros de los entes públicos deberán presentar de manera consolidada la situación financiera, los resultados de operación, el flujo de efectivo o los cambios en la situación financiera y las variaciones a la Hacienda Pública, como si se tratara de un solo ente público y para este comité no aplica.

**Devengo Contable.** – Los registros contables de los entes públicos se llevarán con base acumulativa. El Ingreso Devengado, es el momento contable que se realiza cuando existe jurídicamente el derecho de cobro de impuestos, derechos, productos, aprovechamientos y otros ingresos por parte de los entes públicos. El Gasto Devengado, es el momento contable que refleja el reconocimiento de una obligación de pago a favor de terceros por la recepción de conformidad de bienes, servicios y obra pública contratados; así como de las obligaciones que derivan de tratados, leyes, decretos, resoluciones y sentencias definitivas.



**Valuación.** – Todos los eventos que afecten económicamente al ente público deben ser cuantificados en términos monetarios y se registrarán al costo histórico o al valor económico más objetivo registrándose en moneda nacional.

**Dualidad Económica.** – El ente público debe reconocer en la contabilidad, la representación de las transacciones y algún otro evento que afecte su situación financiera, su composición por los recursos asignados para el logro de sus fines y por sus fuentes, conforme a los derechos y obligaciones.

**Consistencia.** – Ante la existencia de operaciones similares en un ente público, debe corresponder un mismo tratamiento contable, el cual debe permanecer a través del tiempo, en tanto no cambie la esencia económica de las operaciones.

**d) Normatividad supletoria:** No aplica para el Comité Administrador Poblano para la Construcción de Espacios Educativos.

**e) Implementación por primera vez del base devengado:** No aplica para el Comité Administrador Poblano para la Construcción de Espacios Educativos.

La información generada se captura en el Sistema Automatizado de Administración y Contabilidad gubernamental (SAACG.NET).

## **5. Políticas de Contabilidad Significativas.**

Las políticas del Comité Administrador Poblano para la Construcción de Espacios Educativos son:

- Registrar las operaciones contables y presupuestarias de manera armónica, delimitada y específica.
- Generar estados financieros de manera periódica mensual y anual.
- Registrar las transacciones de gastos conforme a la fecha de su realización.
- Registrar los ingresos cuando exista jurídicamente el derecho de cobro.
- Registrar las operaciones contables y presupuestarias en tiempo real.



- Facilitar la toma de decisiones con información veraz, oportuna y confiable.
- Permitir la adopción de políticas para el manejo eficiente del gasto.

#### **6.Posición en Moneda Extranjera y Protección por Riesgo Cambiario.**

No aplica a este Comité Administrador Poblano para la Construcción de Espacios Educativos ya que no se realizan operaciones en moneda extranjera u operaciones con divisas.

#### **7.Reporte Analítico del Activo.**

El reporte analítico del activo generado en el Sistema Automatizado de Administración y Contabilidad gubernamental (SAACG.NET), muestra el comportamiento de los bienes adquiridos, así como el saldo inicial, los incrementos y decrementos, y el saldo final.

#### **8.Fideicomisos, Mandatos y Análogos.**

No aplica a este Comité Administrador Poblano para la Construcción de Espacios Educativos ya que no tiene Fideicomisos, mandatos y análogos.

#### **9.Reporte de la Recaudación.**

El reporte de recaudación del Comité Administrador Poblano para la Construcción de Espacios Educativos generado en el Sistema Automatizado de Administración y Contabilidad gubernamental (SAACG.NET) se muestra en el Reporte de Ingresos, reflejando sus ministraciones otorgadas a través del Gobierno del estado de Puebla.

#### **10.Información sobre la Deuda y el Reporte Analítico de la Deuda.**

El reporte relativo a la Información sobre la Deuda y el reporte Analítico de la Deuda, generado en el Sistema Automatizado de Administración y Contabilidad gubernamental (SAACG.NET), muestra las obligaciones que no han sido pagadas por este Comité Administrador Poblano para la Construcción de Espacios Educativos.



**PUEBLA**  
Gobierno del Estado

Secretaría de  
Infraestructura

**CAPCEE**

Comité Administrador Poblano para la  
Construcción de Espacios Educativos

Pensar  
en Grande

POR AMOR A  
**PUEBLA**

### **11. Calificaciones otorgadas.**

Este Comité no cuenta con Calificaciones Crediticias, derivado, de que no ha solicitado Créditos Bancarios.

### **12. Proceso de Mejora.**

Los procesos de mejora que se han aplicado en este Comité Administrador Poblano para la Construcción de Espacios Educativos, han sido acciones para mejorar la gestión pública, la eficiencia y la transparencia de los servicios y trámites para reducir el tiempo de pago de anticipos y estimaciones de obra pública, lograr una mayor claridad, consistencia y transparencia en las operaciones.

### **13. Información por Segmentos.**

No aplica para este Comité.

### **14. Eventos Posteriores al Cierre.**

Dicha situación no ocurrió para el Comité Administrador Poblano para la Construcción de Espacios Educativos.

### **15. Partes Relacionadas**

Este Organismo no cuenta con partes relacionadas, ya que es un organismo autónomo.

### **16. Responsabilidad Sobre la Presentación Razonable de la Información Contable.**

Se cumple con lo estipulado por el CONAC al transcribir la leyenda "Bajo protesta de decir verdad declaramos que los Estados Financieros y sus notas, son razonablemente correctos y son responsabilidad del emisor".



**b) NOTAS DE DESGLOSE**

**I. NOTAS AL ESTADO DE ACTIVIDADES**

**Ingresos y Otros Beneficios**

**Ingresos de Gestión**

Comprende los ingresos por Productos, generados de las cuentas bancarias de Aportaciones de este Comité Administrador Poblano para la Construcción de Espacios Educativos del Estado de Puebla, se registran en cuentas de resultados su valor nominal cuando se recibe el recurso, como se detalla a continuación:

<u>Concepto</u>	<u>2025</u>	<u>2024</u>
<b><u>Derechos, Productos y Aprovechamientos de Tipo Corriente</u></b>	<u>\$ 1,928,536.00</u>	<u>\$ 6,763,100.00</u>
<b><u>Total</u></b>	<b><u>\$ 1,928,536.00</u></b>	<b><u>\$ 6,763,100.00</u></b>

**Participaciones, Aportaciones, Convenios, Incentivos Derivados de la Colaboración Fiscal, Fondos Distintos de Aportaciones, Transferencias, Asignaciones, Subsidios y Subvenciones, y Pensiones y Jubilaciones**

Corresponde al importe de las Participaciones, Aportaciones, Convenios, Incentivos Derivados de la Colaboración Fiscal, Fondos Distintos de Aportaciones, Transferencias, Asignaciones, Subsidios y Subvenciones, y Pensiones y Jubilaciones, los cuales están armonizados con el Clasificador por Rubros de Ingresos.

<b>Concepto</b>	<b>2025</b>	<b>2024</b>
<b>Recursos Fiscales, Federales, Otros Recursos, Reintegros.</b>	\$ 554,186,918.00	\$ 834,640,099.00
<b>Total</b>	<b>\$554,186,918.00</b>	<b>\$ 834,640,099.00</b>



### Otros Ingresos y Beneficios

Comprende el importe de otros ingresos y beneficios que se derivan de transacciones y eventos inusuales, que no son propios del objeto del Comité Administrador Poblano para la Construcción de Espacios Educativos del Estado de Puebla.

Concepto	2025	2024
Ingresos Financieros, incremento por variación de inventarios, disminución del exceso de estimaciones por pérdida, deterioro u obsolescencia, disminución del exceso de provisiones	\$ 0.00	\$ 0.00
<b>Total</b>	<b>\$0.00</b>	<b>\$0.00</b>

### Gastos y Otras Pérdidas

#### Gastos de Funcionamiento

Los Gastos de Funcionamiento se componen de las cuentas de Servicios Personales, Materiales y Suministros y Servicios Generales, necesarios para el adecuado funcionamiento del Comité Administrador Poblano para la Construcción de Espacios Educativos del Estado de Puebla de los cuales se detallan a continuación:

Concepto	2025	2024
<b>Servicios Personales, Materiales y Suministros, Servicios Generales</b>	\$44,697,823.00	\$72,239,070.00
<b>Total</b>	<b>\$ 44,697,823.00</b>	<b>\$72,239,070.00</b>

#### Servicios Personales

Forman parte de este capítulo las asignaciones destinadas al pago de remuneraciones al personal que presta sus servicios al Comité

Administrador Poblano para la Construcción de Espacios Educativos del Estado de Puebla, tales como: sueldos, honorarios asimilables a sueldos, prestaciones y gastos de seguridad social, así como otras prestaciones derivadas de una relación laboral de carácter permanente o eventual, como se detalla a continuación:

Concepto	2025	2024
<b>Nóminas de Personal Adscrito al Comité</b>	\$ 30,397,955.00	\$ 41,047,696.00
<b>Total</b>	<b>\$30,397,955.00</b>	<b>\$ 41,047,696.00</b>

### **Materiales y Suministros**

Este rubro está conformado por las asignaciones destinadas a cubrir la adquisición de toda clase de bienes e insumos requeridos por el Comité Administrador Poblano para la Construcción de Espacios Educativos del Estado de Puebla, para el desempeño de sus actividades institucionales, se devengaron los siguientes importes:

Concepto	2025	2024
<b>Papelería, Gasolina, Refacciones y Accesorios Menores.</b>	\$ 5,717,908.00	\$13,297,253.00
<b>Total</b>	<b>\$ 5,717,908.00</b>	<b>\$13,297,253.00</b>

### **Servicios Generales**

En este rubro están consideradas las prestaciones de servicios contratados con particulares o instituciones del sector público, requeridos para el cumplimiento de las actividades vinculadas con la función pública, en las partidas que se enuncian a continuación:



Concepto	2025	2024
<b>Energía Eléctrica, Telefonía Tradicional, Arrendamiento de Mobiliario y Equipo de Administración, Servicios de Vigilancia</b>	\$ 8,581,960.00	\$ 17,894,120.00
<b>Total</b>	<b>\$ 8,581,960.00</b>	<b>\$ 17,894,120.00</b>

### Transferencias, Asignaciones, Subsidios y Otras Ayudas

Este capítulo comprende los recursos destinados, en forma directa o indirecta, a los sectores público, privado y externo, organismos y empresas paraestatales, apoyos como parte de su política económica y social, de acuerdo con las estrategias y prioridades de desarrollo para el sostenimiento y desempeño de sus actividades.

Concepto	2025	2024
<b>Recursos Fiscales, Federales, Otros Recursos, Reintegros.</b>	\$ 0.00	\$0.00
<b>Total</b>	<b>\$ 0.00</b>	<b>\$0.00</b>

### Participaciones y Aportaciones

Concepto	2025	2024
Participaciones y Aportaciones y Convenios	\$ 0.00	\$ 0.00
<b>Total</b>	<b>\$ 0.00</b>	<b>\$ 0.00</b>

### Otros Gastos y Pérdidas Extraordinarias

En este rubro se registran otros gastos y perdidas extraordinarias no incluidos en las cuentas anteriores, los importes registrados se detallan de la siguiente manera:

Concepto	2025	2024
Inversión Pública No Capitalizable	\$0.00	\$0.00
Gastos de Ejercicios Anteriores	\$0.00	\$0.00
Depreciación de Bienes Muebles	\$0.00	\$ 713,415.00
Otros Gastos	\$0.00	\$ 7.00
<b>Total</b>	<b>\$0.00</b>	<b>\$ 713,422.00</b>

## II. NOTAS AL ESTADO DE SITUACIÓN FINANCIERA

### Activo

#### Efectivo y Equivalentes

Este rubro se integra con los recursos disponibles, depósitos bancarios que representan el monto de efectivo disponible, inversiones temporales a corto plazo altamente líquidas sujetas a un riesgo mínimo de cambio en su valor y fondos con afectación específica que corresponden a los programas federales y estatales, como se muestra a continuación:

Concepto	2025	2024
<b>Bancos/Tesorería</b>	\$ 298,027,190.00	\$ 185,126,472.00
<b>Inversiones Temporales</b>	0.00	0.00
<b>Total</b>	<b>\$ 298,027,190.00</b>	<b>\$ 185,126,472.00</b>

#### Derechos a Recibir Efectivo y Equivalentes, y Bienes o Servicios a Recibir

Se refiere a los importes a favor del Comité Administrador Poblano para la Construcción de Espacios Educativos registrados como derechos a recibir efectivo o equivalentes, mismos que se originan por ingresos, contribuciones, productos y aprovechamientos que percibe el Comité, préstamos otorgados y gastos por comprobar, por los cuales se espera recibir una contraprestación en un periodo menor o igual a 12 meses.

Los derechos a recibir efectivo o equivalentes se reconocen a su valor histórico y se detallan a continuación:



2025					2024
Concepto	Hasta 90 días	Hasta 180 días	Hasta 365 días	Total	Total
Deudores Diversos		\$21,264,762.00	\$79,309,293.00	\$100,574,055.00	\$69,543,880.00
Total		\$21,264,762.00	\$79,309,293.00	\$100,574,055.00	\$69,543,880.00

### **Inventarios (Bienes Disponibles para su Transformación o Consumo)**

El Comité Administrador Poblano para la Construcción de Espacios Educativos no realiza ningún proceso de transformación y/o elaboración de bienes.

Concepto	2025	2024
NO APLICA	\$0.00	\$0.00
Total	\$0.00	\$0.00

### **Almacenes**

No aplica para este Comité.

Concepto	2025	2024
NO APLICA	\$0.00	\$0.00
Total	\$0.00	\$0.00



## Inversiones Financieras

No aplica para este Comité.

Concepto	2025	2024
NO APLICA	\$0.00	\$0.00
<b>Total</b>	<b>\$0.00</b>	<b>\$0.00</b>

## Bienes Muebles, Inmuebles e Intangibles

Representa el monto de todo tipo de bienes inmuebles, infraestructura, construcciones, bienes muebles adquiridos, los derechos por el uso de activos de propiedad tecnológica e intelectual y otros; así como los gastos derivados de actos para su adquisición, adjudicación, expropiación e indemnización y los que se generen por estudios de pre inversión, cuando se realicen por causas de interés público.

Este rubro se encuentra integrado de la siguiente manera:

Concepto	2025	2024
<b>Terrenos, Edificios, Obras en Proceso, Bienes Inmuebles y Activos Intangibles</b>	\$596,473,362.00	\$893,925,998.00
<b>Total</b>	<b>\$596,473,362.00</b>	<b>\$893,925,998.00</b>



## Tasas de depreciación

Concepto	Depreciación Anual %
Equipo de Cómputo	20.00%
Equipo de Transporte	20.00%
Bienes Muebles	10.00%

## Estimaciones y Deterioros

La depreciación de los bienes del Comité Administrador Poblano para la Construcción de Espacios Educativos, se calcula por el método de línea recta, sobre saldos iniciales mensuales de los activos fijos, los porcentajes de depreciación utilizados son los establecidos en la "Guía de Vida Útil Estimada y Porcentajes de Depreciación" emitida por el Consejo Nacional de Armonización Contable; así mismo, el método utilizado para el cálculo y registro de la amortización de los activos intangibles, está definido con base en los años de vida útil de los activos, su saldo se integra como se detalla a continuación:

Concepto	2025	2024
Depreciación, Deterioro y Amortización Acumulada de Bienes	-\$259,466,474.00	-\$259,466,474.00
<b>Total</b>	<b>-\$259,466,474.00</b>	<b>-\$259,466,474.00</b>



### Porcentajes de Depreciación

Concepto	% de depreciación anual
Equipo de Cómputo	20.00%
Equipo de Transporte	20.00%
Bienes Muebles	10.00%

### Otros Activos

Concepto	2025	2024
Programa de Obra Federal	\$ 137,588,743.00	\$ 69,153,889.00
<b>Total</b>	<b>\$ 137,588,743.00</b>	<b>\$69,153,889.00</b>

### Pasivo

#### Cuentas por Pagar

Esta cuenta representa las obligaciones de pagos por compra de bienes o prestación de servicios generales y obra pública ejecutada, las cuales cuentan con una fecha de vencimiento de 90, 180, menos o igual a 365 días.





### Fondos y Bienes de Terceros en Garantía y/o Administración (a corto y largo plazo)

Concepto	2025	2024
Programa de Obra Federal "Escuelas al Cien"	\$ 145,474,573.00	\$86,847,057.00
<b>Total</b>	<b>\$ 145,474,573.00</b>	<b>\$86,847,057.00</b>

### Pasivos diferidos

El Comité Administrador Poblano para la Construcción de Espacios Educativos no cuenta con movimientos en este rubro.

Concepto	2025	2024
A corto plazo	\$0.00	\$0.00
A largo plazo	\$0.00	\$0.00
<b>Total</b>	<b>\$0.00</b>	<b>\$0.00</b>

### Provisiones

El Comité Administrador Poblano para la Construcción de Espacios Educativos no cuenta con movimientos en este rubro.

Concepto	2025	2024
NO APLICA	\$ 0.00	\$ 0.00
<b>Total</b>	<b>\$ 0.00</b>	<b>\$ 0.00</b>



### Otros Pasivos

Se informa que el Comité Administrador Poblano para la Construcción de Espacios Educativos cuenta con otros pasivos distintos a los señalados en notas anteriores, correspondientes a recursos depositados pendientes de clasificar según los conceptos del Clasificador por Rubros de Ingresos:

Concepto	2025	2024
Otros Pasivos a Corto Plazo	\$ 320,006.00	\$ 659,127.00
Total	\$ 320,006.00	\$ 659,127.00

### III. NOTAS AL ESTADO DE VARIACIONES EN LA HACIENDA PÚBLICA

#### Patrimonio

Este rubro representa la diferencia del activo y pasivo del el Comité Administrador Poblano para la Construcción de Espacios Educativos, incluye el resultado de la gestión de ejercicios anteriores.

Concepto	2025	2024
Donaciones al Organismo	\$ 0.00	\$ 0.00
Total	\$ 0.00	\$ 0.00

#### Patrimonio Contribuido

Se compone de las aportaciones con fines permanentes del sector privado, público y externo que incrementan el Patrimonio del Comité Administrador Poblano para la Construcción de Espacios Educativos, así como los efectos identificables y cuantificables que le afecten.



Concepto	2025	2024
Resultado del Ejercicio	\$ 0.00	\$ 0.00
<b>Total</b>	<b>\$ 0.00</b>	<b>\$ 0.00</b>

### Patrimonio Generado

Es la suma de los resultados de la gestión de ejercicios anteriores, resultado del ejercicio corriente y los eventos identificables y cuantificables.

Concepto	2025	2024
Resultado de Ejercicios Anteriores	\$645,834,867.00	\$855,183,620.00
Resultado del Ejercicio(ahorro/desahorro)	\$34,297,179.00	-\$203,004,527.00
<b>Total</b>	<b>\$680,132,046.00</b>	<b>\$652,179,093.00</b>

## IV. NOTAS AL ESTADO DE FLUJOS DE EFECTIVO

Las Notas al Estado de Flujos de Efectivo tienen por objeto proveer de información sobre los flujos de efectivo del ente público identificando las fuentes de entradas y salidas de recursos, clasificadas por actividades de operación, de inversión y de financiamiento.

Sirven de base para evaluar la capacidad del ente para generar efectivo y equivalentes de efectivo, así como su capacidad para utilizar los flujos derivados de ellos.



La estructura del Estado de Flujos de Efectivo incluye los rubros por actividades de:

- Operación
- Inversión
- Financiamiento

### Efectivo y Equivalentes

Concepto	2025	2024
<b>Efectivo y Equivalentes al Efectivo al Final del Ejercicio</b>	\$270,371,460.00	\$185,126,472.00
	<b>\$270,371,460.00</b>	<b>\$185,126,472.00</b>

### c) NOTAS DE MEMORIA (CUENTAS DE ORDEN)

En las cuentas de orden se registran los movimientos de valores que no afectan o modifican la situación financiera del Comité Administrador Poblano para la Construcción de Espacios Educativos, sin embargo, su incorporación en libros es necesaria con fines de recordatorio contable, de control y en general sobre los aspectos administrativos, o bien para consignar los derechos o responsabilidades contingentes que puedan o no presentarse en el futuro.

#### Cuentas de Orden Contables

En estas se registran los eventos que, si bien no representan hechos económicos-financieros que alteren el patrimonio y los resultados del Comité Administrador Poblano para la Construcción de Espacios Educativos, informan sobre circunstancias contingentes o eventuales de

importancia, que, en determinadas condiciones, pueden producir efectos patrimoniales.

Concepto	Importe
Valores	\$0.00
Emisión de obligaciones	\$0.00
Avales y Garantías	\$0.00
Juicios	\$2,784,462.00
Contratos para Inversión Mediante Proyectos para Prestación de Servicios (PPS) y Similares	\$0.00
Bienes concesionados o en comodato	\$0.00

### Cuentas de Orden Presupuestario

Representan el importe de las operaciones presupuestarias que afectan la Ley de Ingresos y el Presupuesto de Egresos y se subdividen en:

### Cuentas de Orden Presupuestarias de Ingresos

Concepto	Importe
Ley de Ingresos Estimada	\$ 1,078,185,766.00
Ley de Ingresos por Ejecutar	\$544,724,205.00
Modificaciones a la Ley de Ingresos Estimada	\$ 22,653,894.00
Ley de Ingresos Devengada	\$556,115,454.00
Ley de Ingresos Recaudada	\$556,115,454.00



**PUEBLA**  
Gobierno del Estado  
2024 2030

Secretaría de  
Infraestructura

**CAPCEE**

Comité Administrador Poblano para la  
Construcción de Espacios Educativos


Pensar  
en Grande

FOR AMOR  
PUEBLA

### Cuentas de Orden Presupuestarias de Egresos

Concepto	Importe
Presupuesto de Egresos Aprobado	\$ 1,078,185,766.00
Presupuesto de Egresos por Ejercer	\$ 853,771,522.00
Modificaciones al Presupuesto de Egresos Aprobado	\$ 0.01
Presupuesto de Egresos Comprometido	\$ 224,365,639.00
Presupuesto de Egresos Devengado	\$ 224,365,639.00
Presupuesto de Egresos Ejercido	\$ 224,365,639.00
Presupuesto de Egresos Pagado	\$ 224,365,639.00

**"Bajo protesta de decir verdad declaramos que los Estados Financieros y sus notas, son razonablemente correctos y son responsabilidad del emisor".**

  
**EFRAIM ARMANDO OSORIO RAMÍREZ**  
DIRECTOR ADMINISTRATIVO

  
**CARLOS OCHOA RODRÍGUEZ**  
DIRECTOR GENERAL