

INFORMACIÓN CONTABLE

CONCILIACIÓN ENTRE LOS INGRESOS PRESUPUESTARIOS Y CONTABLES

CONCILIACIÓN ENTRE LOS EGRESOS PRESUPUESTARIOS Y LOS GASTOS CONTABLES

ESTADOS DE FLUJOS DE EFECTIVO

ESTADO DE VARIACIÓN DE HACIENDA PÚBLICA

ESTADO ANALITICO DE LA DEUDA Y OTROS PASIVOS

ESTADO ANALITICO DEL ACTIVO

ESTADO DE CAMBIOS DE LA SITUACIÓN FINANCIERA

ESTADO DE SITUACIÓN FINANCIERA

ESTADO DE ACTIVIDADES

INFORME DE PASIVOS CONTINGENTES


NOTAS DE LOS ESTADOS FINANCIEROS


INFORMACIÓN CONTABLE

Comité Administrativo Poblano para la Construcción de Espacios Educativos
Conciliación entre los Ingresos Presupuestarios y Contables
 Correspondiente del 01 de Enero al 31 de Diciembre de 2023

(Cifras en pesos)

1.-TOTAL DE INGRESOS PRESUPUESTARIOS	829,241,676
2. MÁS INGRESOS CONTABLES NO PRESUPUESTARIOS	0
2.1 INGRESOS FINANCIEROS	0
2.2 INCREMENTO POR VARIACIÓN DE INVENTARIOS	0
2.2.3 DISMINUCIÓN DEL EXCESO DE ESTIMACIONES POR PÉRDIDA O DETERIORO U OBSOLESCENCIA	0
2.4 DISMINUCIÓN DEL EXCESO DE PROVISIONES	0
2.5 OTROS INGRESOS Y BENEFICIOS VARIOS	0
2.6 OTROS INGRESOS CONTABLES NO PRESUPUESTARIOS	0
3. MENOS INGRESOS PRESUPUESTARIOS NO CONTABLES	0
3.1 APROVECHAMIENTOS PATRIMONIALES	0
3.2 INGRESOS DERIVADOS DE FINANCIAMIENTOS	0
3.3 OTROS INGRESOS PRESUPUESTARIOS NO CONTABLES	0
4. TOTAL DE INGRESOS CONTABLES	829,241,676


 MARIO ALBERTO CRUZ GONZÁLEZ
 DIRECTOR GENERAL



 SALVADOR ALONSO RAMIREZ
 DIRECTOR ADMINISTRATIVO



 JESÚS ZEPEDA ALCOCER
 SUBDIRECTOR DE RECURSOS FINANCIEROS


 JOSÉ CARLOS RORA LEÓN
 JEFE DEL DEPARTAMENTO DE CONTABILIDAD Y CONTROL PRESUPUESTAL

Comité Administrador Plenario para la Construcción de Espacios Educativos
Conciliación entre los Egresos Presupuestarios y los Gastos Contables
Correspondiente del 01 de Enero al 31 de Diciembre de 2023

1.-TOTAL DE EGRESOS PRESUPUESTARIOS		824,790,627
2. MENOS EGRESOS PRESUPUESTARIOS NO CONTABLES		
2.1 MATERIAS PRIMAS Y MATERIALES DE PRODUCCIÓN Y COMERCIALIZACIÓN	0	
2.2 MATERIALES Y SUMINISTROS	0	
2.3 MOBILIARIO Y EQUIPO DE ADMINISTRACIÓN	0	
2.4 MOBILIARIO Y EQUIPO EDUCACIONAL Y RECREATIVO	0	
2.5 EQUIPO E INSTRUMENTAL MEDICO Y DE LABORATORIO	0	
2.6 VEHICULOS Y EQUIPO DE TRANSPORTE	0	
2.7 EQUIPO DE DEFENSA Y SEGURIDAD	0	
2.8 MAQUINARIA, OTROS EQUIPOS Y HERRAMIENTAS	33,092	
2.9 ACTIVOS BIOLÓGICOS	0	
2.10 BIENES INMUEBLES	0	
2.11 ACTIVOS INTANGIBLES	0	
2.12 OBRA PÚBLICA EN BIENES DE DOMINIO PÚBLICO	741,086,862	
2.13 OBRA PÚBLICA EN BIENES PROPIOS	0	
2.14 ACCIONES Y PARTICIPACIONES DE CAPITAL	0	
2.15 COMPRA DE TÍTULOS Y VALORES	0	
2.16 CONCESIÓN DE PRÉSTAMOS	0	
2.17 INVERSIONES EN FIDEICOMISOS, MANDATOS Y OTROS ANÁLOGOS	0	
2.18 PROVISIONES PARA CONTINGENCIAS Y OTRAS EROGACIONES ESPECIALES	0	
2.19 AMORTIZACIÓN DE LA DEUDA PÚBLICA	0	
2.20 ADEUDOS DE EJERCICIOS FISCALES ANTERIORES (ADEFAS)	0	
2.21 OTROS EGRESOS PRESUPUESTARIOS NO CONTABLES	0	
3. MÁS GASTOS CONTABLES NO PRESUPUESTARIOS		609,095,702
3.1 ESTIMACIONES, DEPRECIACIONES, DETERIOROS, OBSOLESCENCIA Y AMORTIZACIONES	40,409,152	
3.2 PROVISIONES	0	
3.3 DISMINUCIÓN DE INVENTARIOS	0	
3.4 AUMENTO POR INSUFICIENCIA DE ESTIMACIONES POR PÉRDIDA O DETERIORO U OBSOLESCENCIA	0	
3.5 AUMENTO POR INSUFICIENCIA DE PROVISIONES	23,376	
3.6 OTROS GASTOS	567,663,173	
3.7 OTROS GASTOS CONTABLES NO PRESUPUESTARIOS		
4. TOTAL DE GASTOS CONTABLES		691,764,375


MARIO ALBERTO CRUZ GONZÁLEZ
 DIRECTOR GENERAL


SALVADOR ALONSO RAMIREZ
 DIRECTOR ADMINISTRATIVO

JESUS ZEPEDA ALCOCER
 SUBDIRECTOR DE RECURSOS FINANCIEROS

JOSE CARLOS FOA LEÓN
 JEFE DEL DEPARTAMENTO DE CONTABILIDAD Y CONTROL PRESUPUESTAL

Comité Administrador Poblano para la Construcción de Espacios Educativos
 Estado de Flujos de Efectivo
 Del 1 de Enero al 31 de Diciembre de 2023
 (Pesos)

Concepto	2023	2022	Concepto	2023	2022
FLUJOS DE EFECTIVO DE LAS ACTIVIDADES DE OPERACIÓN			FLUJOS DE EFECTIVO DE LAS ACTIVIDADES DE INVERSIÓN		
ORIGEN	829,241,676	695,737,288	ORIGEN	0	0
IMPUESTOS	0	0	BIENES INMUEBLES, INFRAESTRUCTURA Y CONSTRUCCIONES EN PROCESO	0	0
CUOTAS Y APORTACIONES DE SEGURIDAD SOCIAL	0	0	BIENES MUEBLES	0	0
CONTRIBUCIONES DE MEJORAS	0	0	OTROS ORIGENES DE INVERSIÓN	0	0
DERECHOS	0	0	APLICACIÓN	82,322,245	291,406,440
PRODUCTOS	4,385,164	3,539,871	BIENES INMUEBLES, INFRAESTRUCTURA Y CONSTRUCCIONES EN PROCESO	82,289,153	291,162,840
APROVECHAMIENTOS	0	0	BIENES MUEBLES	33,092	243,600
INGRESOS POR VENTA DE BIENES Y PRESTACIÓN DE SERVICIOS	138	568	OTRAS APLICACIONES DE INVERSIÓN		
PARTICIPACIONES, APORTACIONES, CONVENIOS, INCENTIVOS	0	0	FLUJOS NETOS DE EFECTIVO POR ACTIVIDADES DE INVERSIÓN	-82,322,245	-291,406,440
DERIVADOS DE LA COLABORACIÓN FISCAL Y FONDOS DISTINTOS DE APORTACIONES	0	0			
TRANSFERENCIAS, ASIGNACIONES, SUBSIDIOS Y SUBVENCIONES, Y PENSIONES Y JUBILACIONES	824,856,374	692,196,849			
OTROS ORIGENES DE OPERACIÓN	0	0			
APLICACIÓN	471,368,415	589,109,857	ENDEUDAMIENTO NETO	0	0
SERVICIOS PERSONALES	39,716,398	39,527,627	INTERNO	0	0
MATERIALES Y SUMINISTROS	8,994,398	7,188,309	EXTERNO	0	0
SERVICIOS GENERALES	34,957,877	31,571,330	OTROS ORIGENES DE FINANCIAMIENTO	0	0
TRANSFERENCIAS INTERNAS Y ASIGNACIONES AL SECTOR	0	0	APLICACIÓN	0	0
TRANSFERENCIAS AL RESTO DEL SECTOR PÚBLICO	0	0	SERVICIOS DE LA DEUDA	0	0
SUBSIDIOS Y SUBVENCIONES	0	0	INTERNO	0	0
AYUDAS SOCIALES	0	0	EXTERNO	0	0
PENSIONES Y JUBILACIONES	0	0	OTRAS APLICACIONES DE FINANCIAMIENTO	0	0
TRANSFERENCIAS A FIDEICOMISOS, MANDATOS Y OTROS	0	0	FLUJOS NETOS DE EFECTIVO POR ACTIVIDADES DE INVERSIÓN	275,551,017	-184,779,009
TRANSFERENCIAS A LA SEGURIDAD SOCIAL	0	0	INCREMENTO/DIMINUCIÓN NETA EN EL EFECTIVO Y EQUIVALENTES AL EFECTIVO	289,554,320	474,333,329
DONATIVOS	0	0	EFECTIVO Y EQUIVALENTES AL EFECTIVO AL INICIO DEL EJERCICIO	585,105,336	289,554,320
TRANSFERENCIAS AL EXTERIOR	0	0	EFECTIVO Y EQUIVALENTES AL EFECTIVO AL FINAL DEL EJERCICIO		
PARTICIPACIONES	387,699,741	510,822,591			
APORTACIONES	0	0			
CONVENIOS	0	0			
OTRAS APLICACIONES DE OPERACIÓN	357,873,262	106,627,431			
FLUJOS NETOS DE EFECTIVO POR ACTIVIDADES DE OPERACIÓN	357,873,262	106,627,431			

Bajo protesta de decir verdad declaramos que los Estados Financieros y sus notas, son razonablemente correctos y son responsabilidad del emisor.

MARIO ALBERTO CRUZ GONZÁLEZ
 DIRECTOR GENERAL

JESÚS ZEPEDA ALCOCER
 SUBDIRECTOR DE RECURSOS FINANCIEROS

SALVADOR ALONSO RAMÍREZ
 DIRECTOR ADMINISTRATIVO

JOSE CARLOS AGUILAR LEON
 JEFE DEL DEPARTAMENTO DE CONTABILIDAD Y CONTROL

Comité Administrativo Poblano para la Construcción de Espacios Educativos
Estado de Variación en la Hacienda Pública
Del 1 de Enero al 31 de Diciembre de 2023
(Pesos)

Concepto	Hacienda Pública/ Patrimonio Contribuido	Hacienda Pública/ Patrimonio Generado De Ejercicios Anteriores	Hacienda Pública/ Patrimonio Generado Del Ejercicio	Exceso o Insuficiencia en la Actualización de la Hacienda Pública / Patrimonio	Total
HACIENDA PÚBLICA/PATRIMONIO CONTRIBUIDO NETO DE 2020	0	0	0	0	0
APORTACIONES	0	0	0	0	0
DONACIONES DE CAPITAL	0	0	0	0	0
ACTUALIZACIÓN DE LA HACIENDA PÚBLICA/PATRIMONIO	0	0	0	0	0
HACIENDA PÚBLICA / PATRIMONIO GENERADO NETO DE 2021	0	781,277,235	-21,817,882	759,459,353	759,459,353
RESULTADOS DEL EJERCICIO (AHORRO/ DESAHORRO)	0	0	-21,817,882	-21,817,882	-21,817,882
RESULTADOS DE EJERCICIOS ANTERIORES	0	781,277,235	0	781,277,235	781,277,235
REVALUOS	0	0	0	0	0
RESERVAS	0	0	0	0	0
RECTIFICACIONES DE RESULTADOS DE EJERCICIOS ANTERIORES	0	0	0	0	0
EXCESO O INSUFICIENCIA EN LA ACTUALIZACIÓN DE LA HACIENDA PÚBLICA/ PATRIMONIO NETO DE 2020	0	0	0	0	0
RESULTADO POR POSICIÓN MONETARIA	0	0	0	0	0
RESULTADO POR TENENCIA DE ACTIVOS NO MONETARIOS	0	0	0	0	0
HACIENDA PÚBLICA / PATRIMONIO NETO FINAL DE 2022	0	781,277,235	-21,817,882	759,459,353	759,459,353
CAMBIO EN LA HACIENDA PÚBLICA/PATRIMONIO CONTRIBUIDO NETO DE 2023	0	0	0	0	0
APORTACIONES	0	0	0	0	0
DONACIONES DE CAPITAL	0	0	0	0	0
ACTUALIZACIÓN DE LA HACIENDA PÚBLICA/PATRIMONIO	0	0	0	0	0
VARIACIONES DE LA HACIENDA PÚBLICA / PATRIMONIO GENERADO NETO DE 2023	0	-34,997,432	159,295,183	\$124,297,751	\$124,297,751
RESULTADOS DEL EJERCICIO (AHORRO/ DESAHORRO)	0	0	137,477,301	\$137,477,301	\$137,477,301
RESULTADOS DE EJERCICIOS ANTERIORES	0	-34,997,432	21,817,882	-\$13,179,550	-\$13,179,550
REVALUOS	0	0	0	\$0	\$0
RESERVAS	0	0	0	\$0	\$0
RECTIFICACIONES DE RESULTADOS DE EJERCICIOS ANTERIORES	0	0	0	\$0	\$0
CAMBIO EN EL EXCESO O INSUFICIENCIA EN LA ACTUALIZACIÓN DE LA HACIENDA PÚBLICA/ PATRIMONIO NETO DE 2022	0	0	0	0	0
RESULTADO POR POSICIÓN MONETARIA	0	0	0	0	0
RESULTADO POR TENENCIA DE ACTIVOS NO MONETARIOS	0	0	0	0	0
HACIENDA PÚBLICA / PATRIMONIO NETO FINAL DE 2023	0	746,279,802	137,477,301	\$883,757,103	\$883,757,103

"Bajo protesta de decir verdad declaramos que los Estados Financieros y sus notas, son razonablemente correctos y son responsabilidad del emisor".


MARIO ALBERTO CRUZ GONZALEZ
 DIRECCIÓN GENERAL


SALVADOR ALONSO RAMIREZ
 DIRECTOR ADMINISTRATIVO


JESÚS ZEPEDA ALCOCER
 SUBDIRECTOR DE RECURSOS FINANCIEROS


JOSÉ CARLOS ROA LEÓN
 JEFE DEL DEPARTAMENTO DE CONTABILIDAD Y CONTROL PRESUPUESTAL

Comité Administrativo y Poblano para la Construcción de Espacios Educativos
 Estado Analítico de la Deuda y Otros Pasivos
 Del 1 de Enero al 31 de Diciembre de 2023
 (Pesos)


Denominación de las Deudas	Moneda de Contratación	Institución o País Acreedor	Saldo Inicial del Periodo	Saldo Final del Periodo
DEUDA PÚBLICA				
Corto Plazo				
Deuda Interna				
Instituciones de Crédito	Peso	México	0	0
Títulos y Valores	Peso	México	0	0
Arrendamientos Financieros	Peso	México	0	0
Deuda Externa				
Organismos Financieros Internacionales	Peso	México	0	0
Deuda Bilateral	Peso	México	0	0
Títulos y Valores	Peso	México	0	0
Arrendamientos Financieros	Peso	México	0	0
Subtotal de Deuda Pública a Corto Plazo	Peso	México	0	0
Largo Plazo				
Deuda Interna				
Instituciones de Crédito	Peso	México	0	0
Títulos y Valores	Peso	México	0	0
Arrendamientos Financieros	Peso	México	0	0
Deuda Externa				
Organismos Financieros Internacionales	Peso	México	0	0
Deuda Bilateral	Peso	México	0	0
Títulos y Valores	Peso	México	0	0
Arrendamientos Financieros	Peso	México	0	0
Subtotal Largo Plazo	Peso	México	0	0
Otros Pasivos	Peso	México	918,839,877	1,110,382,751
Total Deuda y Otros Pasivos	Peso	México	918,839,877	1,110,382,751

Bajo protesta de decir verdad declaramos que los Estados Financieros y sus notas, son razonablemente correctos y son responsabilidad de emisor.


 MARIO ALBERTO CRUZ GONZALEZ
 DIRECTOR GENERAL


 SALVADOR ALONSO RAMIREZ
 DIRECTOR ADMINISTRATIVO



 JESÚS ZEPEDA ALCOCER
 SUBDIRECTOR DE RECURSOS FINANCIEROS



 JOSE CARLOS ROCA LEON
 JEFE DEL DEPARTAMENTO DE CONTABILIDAD Y CONTROL DE PRESUPUESTAL


Comité Administrador Poblano para la Construcción de Espacios Educativos
 Estado analítico del activo
 Del 1 de Enero al 31 de Diciembre de 2023
 (Pesos)


Concepto	Saldo Inicial 1	Cargos del periodo 2	Abonos del periodo 3	Saldo Final 4(1+2-3)	Variación del Periodo (4-1)
ACTIVO					
ACTIVO CIRCULANTE					
EFFECTIVO Y EQUIVALENTES	956,970,679	2,048,174,058	1,855,791,126	1,149,353,611	192,382,932
DERECHOS A RECIBIR EFECTIVO O EQUIVALENTES	289,554,320	962,152,530	686,601,513	565,105,336	275,551,017
DERECHOS A RECIBIR BIENES O SERVICIOS	20,854,610	832,154,035	832,205,039	20,803,606	-51,004
INVENTARIOS	93,070,531	191,112,562	119,807,656	164,375,437	71,304,906
ALMACENES	0	0	0	0	0
ESTIMACIÓN POR PÉRDIDA O DETERIORO DE ACTIVOS CIRCULANTES	0	0	0	0	0
OTROS ACTIVOS CIRCULANTES	553,491,218	62,754,931	217,176,918	399,069,231	-154,421,987
ACTIVO NO CIRCULANTE					
INVERSIONES FINANCIERAS A LARGO PLAZO	721,328,550	741,121,954	617,664,260	844,786,244	123,457,694
DERECHOS A RECIBIR EFECTIVO O EQUIVALENTES A LARGO PLAZO	0	0	0	0	0
BIENES INMUEBLES, INFRAESTRUCTURA Y CONSTRUCCIONES EN PROCESO	728,364,617	741,088,862	577,255,108	892,198,372	163,833,754
BIENES MUEBLES	209,079,938	33,092	0	209,113,030	33,092
ACTIVOS INTANGIBLES	2,227,901	0	0	2,227,901	0
DEPRECIACIÓN, DETERIORO Y AMORTIZACIÓN ACUMULADA DE BIENES	218,343,906	0	40,409,152	-258,753,059	-40,409,152
ACTIVOS DIFERIDOS	0	0	0	0.00	0
ESTIMACIÓN POR PÉRDIDA O DETERIORO DE ACTIVOS NO CIRCULANTES	0	0	0	0.00	0
OTROS ACTIVOS NO CIRCULANTES	0	0	0	0.00	0
TOTAL DEL ACTIVO	1,678,299,229	2,789,296,012	2,473,455,386	1,994,139,855	315,840,626

Bajo protesta de decir verdad declaramos que los Estados financieros y sus notas, son razonablemente correctos y son responsabilidad del emisor.


 SALVADOR ALONSO RAMIREZ
 DIRECTOR ADMINISTRATIVO


 JOSE CARLOS ROA LEÓN
 JEFE DEL DEPARTAMENTO DE CONTABILIDAD Y CONTROL PRESUPUESTAL


 MARIO ALBERTO CRUZ GONZÁLEZ
 DIRECTOR GENERAL


 JESÚS ZEPEDA ALCOCER
 SUBDIRECTOR DE RECURSOS FINANCIEROS

Comité Administrativo Poblano para la Construcción de Espacios Educativos
 Estado de Puebla en la Situación Financiera
 Del 1 de Enero al 31 de Diciembre de 2023
 (Pesos)

Concepto	Origen	Aplicación	Concepto	Origen	Aplicación
ACTIVO	194,882,144	510,722,769	PASIVO	346,017,630	154,474,755
<u>ACTIVO CIRCULANTE</u>	<u>154,472,991</u>	<u>346,855,923</u>	<u>PASIVO CIRCULANTE</u>	<u>346,017,630</u>	<u>154,474,755</u>
EFFECTIVO Y EQUIVALENTES	0	275,551,017	CUENTAS POR PAGAR A CORTO PLAZO	345,897,161	0
DERECHOS A RECIBIR EFFECTIVO O EQUIVALENTES	51,004	0	DOCUMENTOS POR PAGAR A CORTO PLAZO	0	0
DERECHOS A RECIBIR BIENES O SERVICIOS	0	71,304,906	PORCIÓN A CORTO PLAZO DE LA DEUDA PÚBLICA A LARGO PLAZO	0	0
INVENTARIOS	0	0	FONDOS Y BIENES DE TERCEROS EN GARANTÍA Y/O ADMINISTRACIÓN A CORTO PLAZO	0	154,474,755
ALMACENES	0	0	TÍTULOS Y VALORES A CORTO PLAZO	0	0
ESTIMACIÓN POR PÉRDIDA O DETERIORO DE ACTIVOS CIRCULANTES	0	0	PASIVOS DIFERIDOS A CORTO PLAZO	0	0
OTROS ACTIVOS CIRCULANTES	154,421,987	0	FONDOS Y BIENES DE TERCEROS EN GARANTÍA Y/O ADMINISTRACIÓN A CORTO PLAZO	0	0
			OTROS PASIVOS A CORTO PLAZO	120,469	0
<u>ACTIVO NO CIRCULANTE</u>	<u>40,409,152</u>	<u>163,866,846</u>			
INVERSIONES FINANCIERAS A LARGO PLAZO	0	0	<u>PASIVO NO CIRCULANTE</u>		
DERECHOS A RECIBIR EFFECTIVO O EQUIVALENTES A LARGO PLAZO	0	0	CUENTAS POR PAGAR A LARGO PLAZO	0	0
BIENES INMUEBLES, INFRAESTRUCTURA Y CONSTRUCCIONES EN PROCESO	0	163,833,754	DOCUMENTOS POR PAGAR A LARGO PLAZO	0	0
BIENES MUEBLES	0	33,092	DEUDA PÚBLICA A LARGO PLAZO	0	0
ACTIVOS INTANGIBLES	0	0	PASIVOS DIFERIDOS A LARGO PLAZO	0	0
DEPRECIACIÓN, DETERIORO Y AMORTIZACIÓN ACUMULADA DE BIENES	40,409,152	0	FONDOS Y BIENES DE TERCEROS EN GARANTÍA Y/O ADMINISTRACIÓN A LARGO PLAZO	0	0
ACTIVOS DIFERIDOS	0	0	PROVISIONES A LARGO PLAZO	0	0
			<u>HACIENDA PÚBLICA/PATRIMONIO</u>	159,295,183	34,997,432
ESTIMACIÓN POR PÉRDIDA O DETERIORO DE ACTIVOS NO CIRCULANTES	0	0	<u>HACIENDA PÚBLICA/PATRIMONIO CONTRIBUIDO</u>	0	0
OTROS ACTIVOS NO CIRCULANTES	0	0	APORTACIONES	0	0
			DONACIONES DE CAPITAL	0	0
			ACTUALIZACIÓN DE LA HACIENDA	0	0
			<u>HACIENDA PÚBLICA/PATRIMONIO GENERADO</u>	159,295,183	34,997,432
			RESULTADOS DEL EJERCICIO (AHORRO/DESAHORRO)	159,295,183	0
			RESULTADOS DE EJERCICIOS ANTERIORES	0	34,997,432
			REVALUOS	0	0
			RESERVAS	0	0
			RECTIFICACIONES DE RESULTADOS DE EJERCICIOS ANTERIORES	0	0
			EXCESO O INSUFICIENCIA EN LA ACTUALIZACIÓN DE LA HACIENDA PÚBLICA/ PATRIMONIO	0	0
			RESULTADO POR POSICIÓN MONETARIA	0	0
			RESULTADO POR TENENCIA DE ACTIVOS NO MONETARIOS	0	0

"Bajo protesta de decir verdad, declaramos que los Estados Financieros y anexos, con razonablemente correctos y son responsabilidad del emisor".

MARIO ALBERO CRUZ GONZÁLEZ
 DIRECTOR GENERAL

JESUS ZEPEDA ALCOCER
 SUBDIRECTOR DE RECURSOS FINANCIEROS

SALVADOR ALONSO RAMIREZ
 DIRECTOR ADMINISTRATIVO

JOSE CARLOS FERRER LEÓN
 JEFE DEL DEPARTAMENTO DE CONTABILIDAD Y CONTROL

Comité Administrativo Poblano para la Construcción de Espacios Educativos
 Estado de Situación Financiera
 Del 01 de Enero Al 31 de Diciembre de 2023 y 2022
 (Pesos)

	2023	2022	CONCEPTO	2023	2022
ACTIVO			PASIVO		
ACTIVO CIRCULANTE			PASIVO CIRCULANTE		
EFFECTIVO Y EQUIVALENTES	565,105,336	289,554,320	CUENTAS POR PAGAR A CORTO PLAZO	703,664,298	357,787,138
DERECHOS A RECIBIR EFECTIVO O EQUIVALENTES	20,803,606	20,854,610	DOCUMENTOS POR PAGAR A CORTO PLAZO	0	0
DERECHOS A RECIBIR BIENES O SERVICIOS	184,375,437	93,070,531	PORCIÓN A CORTO PLAZO DE LA DEUDA PÚBLICA A LARGO PLAZO	0	0
INVENTARIOS	-	0	TÍTULOS Y VALORES A CORTO PLAZO	0	0
ALMACENES	-	0	PASIVOS DIFERIDOS A CORTO PLAZO	0	0
ESTIMACIÓN POR PÉRDIDA O DETERIORO DE ACTIVOS CIRCULANTES	-	0	FONDOS Y BIENES DE TERCEROS EN GARANTÍA Y/O ADMINISTRACIÓN A CORTO PLAZO	406,432,066	560,906,821
OTROS ACTIVOS CIRCULANTES	399,069,231	553,491,218	PROVISIONES A CORTO PLAZO	0	0
Total de Activos Circulantes	1,149,353,611	956,970,679	OTROS PASIVOS A CORTO PLAZO	266,387	145,918
ACTIVO NO CIRCULANTE			Total de Pasivos Circulantes	1,110,382,751	918,839,877
INVERSIONES FINANCIERAS A LARGO PLAZO	0	0	PASIVO NO CIRCULANTE		
DERECHOS A RECIBIR EFECTIVO O EQUIVALENTES A LARGO PLAZO	0	0	CUENTAS POR PAGAR A LARGO PLAZO	0	0
BIENES INMUEBLES, INFRAESTRUCTURA Y CONSTRUCCIONES EN PROCESO	\$992,198,372	728,364,617	DOCUMENTOS POR PAGAR A LARGO PLAZO	0	0
BIENES MUEBLES	\$209,113,030	209,079,938	DEUDA PÚBLICA A LARGO PLAZO	0	0
ACTIVOS INTANGIBLES	\$2,227,901	2,227,901	PASIVOS DIFERIDOS A LARGO PLAZO	0	0
DEPRECIACIÓN, DETERIORO Y AMORTIZACIÓN ACUMULADA DE BIENES	-\$286,753,059	-218,343,906	FONDOS Y BIENES DE TERCEROS EN GARANTÍA Y/O ADMINISTRACIÓN A LARGO PLAZO	0	0
ACTIVOS DIFERIDOS	0	0	PROVISIONES A LARGO PLAZO	0	0
ESTIMACIÓN POR PÉRDIDA O DETERIORO DE ACTIVOS NO CIRCULANTES	0	0	Total de Pasivos No Circulantes	0	0
OTROS ACTIVOS NO CIRCULANTES	0	0	Total del Pasivo	1,110,382,751	918,839,877
Total de Activos No Circulantes	844,786,244	721,328,550	HACIENDA PÚBLICA/ PATRIMONIO		
Total del Activo	1,994,139,855	1,678,299,229	HACIENDA PÚBLICA/PATRIMONIO CONTRIBUIDO	0	0
			APORTACIONES	0	0
			DONACIONES DE CAPITAL	0	0
			ACTUALIZACIÓN DE LA HACIENDA PÚBLICA/PATRIMONIO	0	0
			HACIENDA PÚBLICA/PATRIMONIO GENERADO	883,757,103	759,459,353
			RESULTADOS DEL EJERCICIO (AHORRO/ DESAHORRO)	-137,477,301	-21,817,882
			RESULTADOS DE EJERCICIOS ANTERIORES	746,279,802	781,277,235
			REVALUOS	0	0
			RESERVAS	0	0
			RECTIFICACIONES DE RESULTADOS DE EJERCICIOS	0	0
			EXCESO O INSUFICIENCIA EN LA ACTUALIZACIÓN DE LA	0	0
			RESULTADO POR POSICIÓN MONETARIA	0	0
			RESULTADO POR TENENCIA DE ACTIVOS NO	0	0
			Total Hacienda Pública/Patrimonio	883,757,103	759,459,353
			Total del Pasivo y Hacienda Pública/Patrimonio	1,994,139,855	1,678,299,229

Bajo protesta de decir verdad declaramos que los Estados Financieros y sus notas, son razonablemente correctos y de nuestra responsabilidad del emisor.

MARIO ALBERTO CRUZ GONZÁLEZ
DIRECTOR GENERAL

JESUS ZEPEDA ALCOCER
SUPERINTENDENTE DE RECURSOS FINANCIEROS

SALVADOR ALONSO RAMÍREZ
DIRECTOR ADMINISTRATIVO

JOSE CARLOS ROA LEÓN
JEFE DE DEPARTAMENTO DE CONTABILIDAD Y CONTROL

Comité Administrador Poblano para la Construcción de Espacios Educativos
Estado de Actividades
Del 1 de Enero al 31 de Diciembre de 2023
(Pesos)

CONCEPTO	2023	2022	CONCEPTO	2023	2022
INGRESOS Y OTROS BENEFICIOS			GASTOS Y OTRAS PÉRDIDAS	83,666,673	78,288,266
INGRESOS DE GESTIÓN	4,385,302	3,540,439	GASTOS DE FUNCIONAMIENTO	39,716,398	39,527,027
IMPUESTOS	0	0	SERVICIOS PERSONALES	8,994,398	7,188,309
CUOTAS Y APORTACIONES DE SEGURIDAD SOCIAL	0	0	MATERIALES Y SUMINISTROS	34,957,877	31,572,330
CONTRIBUCIONES DE MEJORAS	0	0	SERVICIOS GENERALES	0	0
DERECHOS	0	0	TRANSFERENCIAS, ASIGNACIONES, SUBSIDIOS Y OTRAS AYUDAS	0	0
PRODUCTOS	4,385,164	3,539,871	TRANSFERENCIAS INTERNAS Y ASIGNACIONES AL SECTOR PÚBLICO	0	0
APROVECHAMIENTOS	0	0	TRANSFERENCIAS AL RESTO DEL SECTOR PÚBLICO	0	0
INGRESOS POR VENTA DE BIENES Y PRESTACIÓN DE SERVICIOS	138	568	SUBSIDIOS Y SUBVENCIÓNES	0	0
PARTICIPACIONES, APORTACIONES, CONVENIOS, INCENTIVOS DERIVADOS DE LA COLABORACIÓN FISCAL, FONDOS DISTINTOS DE APORTACIONES, TRANSFERENCIAS, ASIGNACIONES, SUBSIDIOS Y SUBVENCIÓNES, Y PENSIONES Y JUBILACIONES	824,856,374	692,196,849	AYUDAS SOCIALES	0	0
PARTICIPACIONES, APORTACIONES, CONVENIOS, INCENTIVOS DERIVADOS DE LA COLABORACIÓN FISCAL Y FONDOS DISTINTOS DE APORTACIONES	0	0	PENSIONES Y JUBILACIONES	0	0
TRANSFERENCIAS, ASIGNACIONES, SUBSIDIOS Y SUBVENCIÓNES, Y PENSIONES Y JUBILACIONES	824,856,374	692,196,849	TRANSFERENCIAS A FIDEICOMISOS, MANDATOS Y CONTRATOS ANALÓGOS	0	0
OTROS INGRESOS Y BENEFICIOS	0	0	TRANSFERENCIAS A LA SEGURIDAD SOCIAL	0	0
INGRESOS FINANCIEROS	0	0	DONATIVOS	0	0
INCREMENTO POR VARIACIÓN DE INVENTARIOS	0	0	TRANSFERENCIAS AL EXTERIOR	0	0
DISMINUCIÓN DEL EXCESO DE ESTIMACIONES	0	0	PARTICIPACIONES Y APORTACIONES	0	0
DISMINUCIÓN DEL EXCESO DE PROVISIONES	0	0	PARTICIPACIONES	0	0
OTROS INGRESOS Y BENEFICIOS VARIOS	0	0	APORTACIONES	0	0
Total de Ingresos y Otros Beneficios	829,241,676	695,737,288	CONVENIOS	0	0
			INTERESES, COMISIONES Y OTROS GASTOS DE LA DEUDA PÚBLICA	0	0
			INTERESES DE LA DEUDA PÚBLICA	0	0
			COMISIONES DE LA DEUDA PÚBLICA	0	0
			GASTOS DE LA DEUDA PÚBLICA	0	0
			COSTO POR COBERTURAS	0	0
			OTROS GASTOS Y PÉRDIDAS EXTRAORDINARIAS	40,432,529	40,404,818
			ESTIMACIONES, DEPRECIACIONES, DETERIOROS, OBSOLESCENCIA Y AMORTIZACIONES	40,409,152	40,398,123
			PROVISIONES	0	0
			DISMINUCIÓN DE INVENTARIOS	0	0
			AJUSTO POR INSUFICIENCIA DE ESTIMACIONES POR PERDIDA O DETERIORO U OBSOLESCENCIA	0	0
			AJUSTO POR INSUFICIENCIA DE PROVISIONES	23,376	6,695
			OTROS GASTOS	567,663,173	598,862,086
			INVERSIÓN PÚBLICA	567,663,173	598,862,086
			INVERSIÓN PÚBLICA NO CAPITALIZABLE	691,764,375	717,555,170
			Total de Gastos y otras Pérdidas	137,477,301	-21,817,882
			Resultado del Ejercicio (Anteriormente Resultado)		

"Se le protesta de decir verdad declaramos que los Estados Financieros y sus notas son razonablemente correctos y son responsabilidad del emisor".

MARIO ALBERTO CRUZ GONZALEZ
 DIRECTOR GENERAL

JESUS ZARBEIDA ALCOCER
 SUBDIRECTOR DE RECURSOS FINANCIEROS

SALVADOR ALONSO RAMIREZ
 DIRECTOR ADMINISTRATIVO


JOSÉ CARLOS ROA LUCÉN
 JEFE DEL DEPARTAMENTO DE CONTABILIDAD Y

Comité Administrador Poblano para la Construcción de Espacios Educativos
Informe de Pasivos Contingentes
Del 1 de Enero al 31 de Diciembre de 2023
(Pesos)

"En cumplimiento a lo dispuesto en los artículos 46, fracción I, inciso d, y 52 de la Ley General de Contabilidad Gubernamental, y de conformidad con lo establecido en el capítulo VII, numeral III, inciso g) del Manual de Contabilidad Gubernamental emitido por el CONAC, el ente público informa lo siguiente."

Cuenta	Concepto	Importe
7410-0001-0002	EXPEDIENTE D-3/1036/2011 LUIS PATRICIO ACEVEDO CORTES	\$1,938,621.09
7410-0001-0005	EXPEDIENTE D-3/529/2015 JAVIER FUENTES AGUILAR	\$845,840.96
TOTAL		\$2,784,462.05

Bajo protesta de decir verdad declaramos que los Estados Financieros y sus notas, son razonablemente correctos y son responsabilidad del emisor.


MARIO ALBERTO CRUZ GONZÁLEZ
 DIRECTOR GENERAL


SALVADOR ALONSO RAMIREZ
 DIRECTOR ADMINISTRATIVO


JESÚS ZEPEDA ALCOCER
 SUBDIRECTOR DE RECURSOS
 FINANCIEROS


JOSE CARLOS ROA LEÓN
 JEFE DE DEPARTAMENTO
 DE CONTABILIDAD Y CONTROL
 PRESUPUESTAL

**COMITÉ ADMINISTRADOR POBLANO
PARA LA CONSTRUCCION
DE ESPACIOS EDUCATIVOS**

NOTAS A LOS ESTADOS FINANCIEROS
AL 31 DE DICIEMBRE DE 2023

MILES DE PESOS

I. NOTAS DE DESGLOSE

I.I INFORMACIÓN CONTABLE

1) NOTAS AL ESTADO DE SITUACIÓN FINANCIERA

Activo

Efectivo y Equivalentes

Concepto	2023	2022
Total	289,554.00	474,333.00
Saldo de Cuentas de Banco	289,554.00	474,333.00

Derechos a Recibir Efectivo y Equivalentes

Concepto	2023			2022	
	Hasta 90 días	Hasta 180 días	Hasta Mas de 365 días	Total	Total
Total	42.00	0.00	20,762.00	20,804.00	20,855.00
Deudores Diversos	42.00	0.00	20,762.00	20,804.00	20,855.00

Nota : En esta cuenta está integrado el deudor Rodrigo Daniel Reyes García por un importe de \$ 777,560.87 por pago involuntario, el cual se encuentra en proceso legal...

También está el Banca MIFEL con un importe por devolver por : 19,981,200.48,también se encuentra en proceso legal...

Otros Activos Circulantes

Concepto	2023	2022
Total	399,069.00	553,491.00
Programa de Obra Federal "Escuelas al Cien"	399,069.00	553,491.00

**COMITÉ ADMINISTRADOR POBLANO
PARA LA CONSTRUCCION
DE ESPACIOS EDUCATIVOS**
NOTAS A LOS ESTADOS FINANCIEROS
AL 31 DE DICIEMBRE DE 2023
MILES DE PESOS

Derechos a Recibir Bienes y Servicios

Concepto	2023	2022
Total	164,375.00	93,070.00
Anticipos de Obra a Contratistas	164,375.00	93,070.00

Bienes Inmuebles, Infraestructura y Construcciones en Proceso

Concepto	2023	2022
Total	892,198.00	728,365.00
Terrenos, Edificios y Obras en Proceso	892,198.00	728,365.00

Tasas de depreciación

Concepto	Depreciación Anual%
Equipo de Computo	20.00%
Equipo de Transporte	20.00%
Bienes Muebles	10.00%

Bienes Muebles

Concepto	2023	2022
Total	209,113.00	209,080.00
Bienes Muebles	209,113.00	209,080.00

**COMITÉ ADMINISTRADOR POBLANO
PARA LA CONSTRUCCION
DE ESPACIOS EDUCATIVOS**

NOTAS A LOS ESTADOS FINANCIEROS
AL 31 DE DICIEMBRE DE 2023

MILES DE PESOS

Fondos y Bienes de Terceros en Garantía y/o Administración

Concepto	2023	2022
Total	406,432.00	560,907.00
Programa de Obra Federal "Escuelas al Cien"	406,432.00	560,907.00

Pasivos diferidos

Concepto	2022
Total	0.00
A corto plazo	0.00
A largo plazo	0.00

Otros Pasivos

Concepto	2023	2022
Total	266.00	146.00
Otros Pasivos a Corto Plazo	266.00	146.00

NOTAS AL ESTADO DE VARIACIONES EN EL PATRIMONIO

Patrimonio

Concepto	2023	2022
Total	0.00	0.00
Donaciones al Organismo	0.00	0.00

**COMITÉ ADMINISTRADOR POBLANO
PARA LA CONSTRUCCION
DE ESPACIOS EDUCATIVOS**
NOTAS A LOS ESTADOS FINANCIEROS
AL 31 DE DICIEMBRE DE 2023
MILES DE PESOS

Patrimonio Contribuido

Concepto	2023
Total	137,477.00
Resultado del Ejercicio	137,477.00

Patrimonio Generado

Concepto	Importe
Total	746,280.00
Resultado de Ejercicios Anteriores	746,280.00

NOTAS AL ESTADO DE ACTIVIDADES

Ingresos y Otros Beneficios

Ingresos de Gestión

Concepto	2023	2022
Total	4,385.00	3,540.00
Derechos, Productos y Aprovechamientos de Tipo Corriente	4,385.00	3,540.00

Gastos y Otras Pérdidas

Gastos de Funcionamiento

Concepto	2023	2022
Total	83,669.00	78,288.00
Servicios Personales, Materiales y Suministros, Servicios Generales	83,669.00	78,288.00

**COMITÉ ADMINISTRADOR POBLANO
PARA LA CONSTRUCCION
DE ESPACIOS EDUCATIVOS**

NOTAS A LOS ESTADOS FINANCIEROS
AL 31 DE DICIEMBRE DE 2023

MILES DE PESOS

Servicios Personales

Concepto	2023	2022
Total	39,716.00	39,528.00
Nóminas de Personal Adscrito al Comité	39,716.00	39,528.00

Materiales y Suministros

Concepto	2023	2022
Total	8,994.00	7,188.00
Papelería, Gasolina, Refacciones y Accesorios Menores.	8,994.00	7,188.00

Servicios Generales

Concepto	2023	2022
Total	34,959.00	31,572.00
Energía Eléctrica, Telefonía Tradicional, Arrendamiento de Mobiliario y Equipo de Administración, Servicios de Vigilancia	34,959.00	31,572.00

Transferencias, Asignaciones, Subsidios y Otras Ayudas

Concepto	2023	2022
Total	824,856.00	692,197.00
Recursos Fiscales, Federales. Otros Recursos, Reintegros	824,856.00	692,197.00

**COMITÉ ADMINISTRADOR POBLANO
PARA LA CONSTRUCCION
DE ESPACIOS EDUCATIVOS**

NOTAS A LOS ESTADOS FINANCIEROS
AL 31 DE DICIEMBRE DE 2023

MILES DE PESOS

Otros Gastos

Concepto	2023	2022
Total	40,432.00	40,405.00
Depreciaciones	40,409.00	40,398.00
Otros Gastos	23.00	7.00

NOTAS AL ESTADO DE FLUJOS DE EFECTIVO

Efectivo y Equivalentes

Concepto	2023	2022
Total	565,105.00	289,554.00
Efectivo y Equivalentes al Final del Ejercicio	565,105.00	289,554.00

Adquisiciones de Bienes Muebles e Inmuebles

Concepto	2023	2022
Total	1,103,359.00	728,365.00
Terrenos, Edificios, Construcciones en Proceso y Bienes Muebles	1,103,359.00	728,365.00

I.II INFORMACIÓN PRESUPUESTAL

1) ESTADO ANALÍTICO DEL EJERCICIO DEL PRESUPUESTO DE EGRESOS

Concepto	Presupuesto		Variación	
	Autorizado	Devengado	Nominal	Porcentual
Total				
Servicios Personales, Materiales y Suministros, Servicios Generales, Transferencias Asignaciones y Otras Ayudas, Bienes Muebles e Inmuebles, Inversión Publica	1,067,703.00	658,799.00	571,923.00	68.38%

**COMITÉ ADMINISTRADOR POBLANO
 PARA LA CONSTRUCCION
 DE ESPACIOS EDUCATIVOS
 NOTAS A LOS ESTADOS FINANCIEROS
 AL 31 DE DICIEMBRE DE 2023
 MILES DE PESOS**

2) ESTADO ANALÍTICO DE INGRESOS PRESUPUESTALES

Concepto	Ingreso		Variación	
	Estimado	Recaudado	Nominal	Porcentual
Total				
Derechos, Productos de Tipo Corriente, Ingresos Por Venta de Bienes y Servicios, Participaciones Subsidios y Otras Ayudas	1,066,703.00	829,242.00	431,420.00	92.21%

**COMITÉ ADMINISTRADOR POBLANO
PARA LA CONSTRUCCION
DE ESPACIOS EDUCATIVOS**

**NOTAS A LOS ESTADOS FINANCIEROS
AL 31 DE DICIEMBRE DE 2023**

MILES DE PESOS

II. NOTAS DE MEMORIA

Cuentas de Orden

Cuentas de Orden Contables

Concepto	Importe
Total	2,784.00
Demandas laborales en Proceso de Resolución	2,784.00

Cuentas de Orden Presupuestarias

Concepto	Importe
Ley de Ingresos Estimada	1,066,703.00
Modificaciones a la Ley de Ingresos Estimada	0.00
Ley de Ingresos Recaudada	829,242.00

Concepto	Importe
Presupuesto de Egresos Aprobado	1,066,703.00
Presupuesto de Egresos por Ejercer	658,865.00
Modificaciones al Presupuesto de Egresos Aprobado	416,953.00
Presupuesto de Egresos Devengado	165,991.00
Presupuesto de Egresos Pagado	165,991.00

**COMITÉ ADMINISTRADOR POBLANO
PARA LA CONSTRUCCION
DE ESPACIOS EDUCATIVOS**

**NOTAS A LOS ESTADOS FINANCIEROS
AL 31 DE DICIEMBRE DE 2023**

MILES DE PESOS

III. NOTAS DE GESTIÓN ADMINISTRATIVA

FECHA DE CREACION DEL ENTE:

10 de Agosto de 1998.

CAMBIOS EN SU ESTRUCTURA:

Reforma publicada el 19 de Marzo de 2014 en el Periódico Oficial del Gobierno del Estado de Puebla.

ORGANIZACIÓN Y OBJETO SOCIAL

OBJETO SOCIAL:

El objeto del Comité Administrador Poblano para la Construcción de Espacios Educativos es Programar, Formular, Conducir, Normar, Regular y Evaluar la Infraestructura Educativa en relación a la Construcción, Rehabilitación, Mantenimiento, Habilitación y Equipamiento de Espacios Educativos con base en las políticas que para el logro de los Objetivos y Estrategias de la planeación estatal de desarrollo establezca el Gobernador del Estado de Puebla, así como en los lineamientos y normas técnicas y administrativas que establezca el Programa Federal-Estatal de Construcción de Escuelas.

PRINCIPAL ACTIVIDAD:

Planear, Programar, Ejecutar y evaluar la obra pública relativa a la Infraestructura Educativa del Estado, en la que se integren instancias gubernamentales y sociales comprometidas con la Educación.

Impulsando este proceso para enfrentar los retos actuales del sector educativo en Materia de Infraestructura, favoreciendo una nueva etapa de transformación y desarrollo en la Construcción, Rehabilitación y Mantenimiento de espacios educativos que sea congruente con las Nuevas Realidades Educativas, y se garantice la participación efectiva del Estado en su Función Social Educativa.

EJERCICIO FISCAL:

2023.

**COMITÉ ADMINISTRADOR POBLANO
PARA LA CONSTRUCCION
DE ESPACIOS EDUCATIVOS**

**NOTAS A LOS ESTADOS FINANCIEROS
AL 31 DE DICIEMBRE DE 2023**

MILES DE PESOS

REGIMEN JURIDICO:

Se concentra en el Orden Jurídico Poblano donde se concentra toda la legislación del Gobierno del Estado de Puebla.

CONSIDERACIONES FISCALES DEL ENTE:

El Comité Administrador Poblano Para la Construcción de Espacios Educativos, es retenedor de ISR e IVA así como del 5 al Millar.

BASE DE PREPARACION DE LOS ESTADOS FINANCIEROS

Los Estados Financieros se emiten bajo la Normatividad emitida por la Ley General de Contabilidad Gubernamental y las Normas de Información Financiera Gubernamental emitidas por el Consejo Nacional de Armonización Contable, utilizando la herramienta informática denominada Sistema Automatizado de Administración y Contabilidad Gubernamental SAACG.NET, contribuyendo así con el Objetivo de la Armonización Contable.

Se informa que el Estado de Flujos de Fondos y los Programas de Proyectos de Inversión, no nos aplican ya que este Comité Administrador Poblano Para La Construcción de Espacios Educativos no cuenta con Deuda Pública y con Programas de Inversión.


MARIO ALBERTO CRUZ GONZÁLEZ
DIRECTOR GENERAL


JESUS ZEPEDA ALCOCER
SUBDIRECTOR DE RECURSOS FINANCIEROS


SALVADOR ALONSO RAMIREZ
DIRECTOR ADMINISTRATIVO


JOSE CARLOS POA LEÓN
JEFE DEL DEPARTAMENTO DE
CONTABILIDAD
Y CONTROL PRESUPUESTAL