

INFORMACIÓN CONTABLE

ESTADO DE ACTIVIDADES

ESTADO DE SITUACIÓN FINANCIERA

ESTADO DE CAMBIOS EN LA SITUACIÓN FINANCIERA

ESTADO ANALÍTICO DEL ACTIVO

ESTADO ANALÍTICO DE LA DEUDA Y OTROS PASIVOS

ESTADO DE VARIACIÓN EN LA HACIENDA PÚBLICA

ESTADO DE FLUJOS DE EFECTIVO

INFORME DE PASIVOS CONTINGENTES

CONCILIACIÓN ENTRE LOS INGRESOS PRESUPUESTARIOS Y CONTABLES

CONCILIACIÓN ENTRE LOS EGRESOS PRESUPUESTARIOS Y LOS GASTOS CONTABLES

NOTAS A LOS ESTADOS FINANCIEROS

INFORMACIÓN CONTABLE

Comité Administrador Poblano para la Construcción de Espacios Educativos
 Estado de Actividades
 Del 1 de Enero al 30 de Noviembre de 2024
 (Cifras en Pesos)

	2024	2023
INGRESOS Y OTROS BENEFICIOS		
Ingresos de Gestión	6,792,862	4,385,302
Impuestos	0	0
Cuotas y Aportaciones de Seguridad Social	0	0
Contribuciones de Mejoras	0	0
Derechos	0	0
Productos	6,312,622	4,385,164
Apropiamientos	0	0
Ingresos por Venta de Bienes y Prestación de Servicios	480,240	136
Participaciones, Aportaciones, Convenios, Incentivos Derivados de la Colaboración Fiscal, Fondos Distintos de Aportaciones, Transferencias, Asignaciones, Subsidios y Subvenciones, y Pensiones y Jubilaciones	735,328,584	824,856,374
Participaciones, Aportaciones, Convenios, Incentivos Derivados de la Colaboración Fiscal y Fondos Distintos de Aportaciones	0	0
Transferencias, Asignaciones, Subsidios y Subvenciones, y Pensiones y Jubilaciones	735,328,584	824,856,374
Otros Ingresos y Beneficios	0	0
Ingresos Financieros	0	0
Incremento por Variación de Inventarios	0	0
Diminución del Exceso de Estimaciones por Pérdida o Obsolescencia	0	0
Diminución del Exceso de Provisiones	0	0
Otros Ingresos y Beneficios Varios	0	0
Total de Ingresos y Otros Beneficios	742,121,445	829,241,676
GASTOS Y OTRAS PÉRDIDAS		
Gastos de Funcionamiento	61,381,037	83,668,673
Servicios Personales	35,297,326	39,716,388
Materiales y Suministros	10,906,578	8,894,388
Servicios Generales	15,155,132	34,857,877
Transferencias, Asignaciones, Subsidios y Otras Ayudas	0	0
Transferencias Internas y Asignaciones al Sector Público	0	0
Transferencias al Resto del Sector Público	0	0
Subsidios y Subvenciones	0	0
Ayudas Sociales	0	0
Pensiones y Jubilaciones	0	0
Transferencias a Fiduciarios, Mandatarios y Contratos Análogos	0	0
Transferencias a la Seguridad Social	0	0
Donativos	0	0
Transferencias al Exterior	0	0
Participaciones y Aportaciones	0	0
Participaciones	0	0
Aportaciones	0	0
Convenios	0	0
Intereses, Comisiones y Otros Gastos de la Deuda Pública	0	0
Intereses de la Deuda Pública	0	0
Comisiones de la Deuda Pública	0	0
Gastos de la Deuda Pública	0	0
Costo por Coberturas	0	0
Apoyos Financieros	0	0
Otros Gastos y Pérdidas Extraordinarias	7	40,432,539
Estimaciones, Depreciaciones, Deterioros, Obsolescencia y Amortizaciones	0	40,408,152
Provisiones	0	0
Diminución de Inventarios	0	0
Otros Gastos	7	23,376
Inversión Pública	436,056,870	567,663,173
Inversión Pública no Capitalizable	436,056,870	567,663,173
Total de Gastos y Otras Pérdidas	497,417,913	691,764,375
Resultados del Ejercicio (Ahorro/Desahorro)	244,703,532	137,477,301

Bajo protesta solemne y fealdad declaramos que los datos, cifras y sus notas, son razonablemente correctos y son responsabilidad del emisor.

MARIO ALBERTO CRUZ GONZALEZ
 DIRECTOR GENERAL

JESUS GERARDO ALCOCER
 SUBDIRECTOR DE RECURSOS FINANCIEROS

SALVADOR ALONSO RAMIREZ
 DIRECTOR ADMINISTRATIVO

JOSE DEL ROSARIO LEON
 JEFE DEL DEPARTAMENTO DE CONTROL PRESUPUESTAL

Comité Administrador Poblano para la Construcción de Espacios Educativos
 Estado de Situación Financiera
 Al 30 de Noviembre de 2024
 (Cifras en Pesos)

Concepto	2023	2024	Concepto	2023	2024
ACTIVO			PASIVO		
Activo Circulante			Pasivo Circulante		
Efectivo y Equivalentes	350,445,912		Cuentas por Pagar a Corto Plazo	565,105,336	24,800,891
Derechos a Recibir Efectivo o Equivalentes	20,823,893		Documentos por Pagar a Corto Plazo	20,803,606	0
Derechos a Recibir Bienes o Servicios	180,267,971		Porción a Corto Plazo de la Deuda Pública a Largo Plazo	164,375,437	0
Inventarios	0		Títulos y Valores a Corto Plazo	0	0
Almacenes	0		Pasivos Diferidos a Corto Plazo	0	0
Estimación por Pérdida o Deterioro de Activos Circulantes	0		Fondos y Bienes de Terceros en Garantía y/o Administración a Corto Plazo	146,288,933	406,432,066
Otros Activos Circulantes	138,501,762		Provisiones a Corto Plazo	0	0
Total de Activos Circulantes	670,039,537		Otros Pasivos a Corto Plazo	594,507	266,387
			Total de Pasivos Circulantes	1,149,353,611	171,684,332
Activo No Circulante			Pasivo No Circulante		
Inversiones Financieras a Largo Plazo	0		Cuentas por Pagar a Largo Plazo	0	0
Derechos a Recibir Efectivo o Equivalentes a Largo Plazo	0		Documentos por Pagar a Largo Plazo	0	0
Bienes Inmuebles, Infraestructura y Construcciones en Proceso	647,930,814		Deuda Pública a Largo Plazo	892,198,372	0
Bienes Muebles	213,151,066		Pasivos Diferidos a Largo Plazo	209,113,030	0
Activos Intangibles	2,227,901		Fondos y Bienes de Terceros en Garantía y/o en Administración a Largo Plazo	2,227,901	0
Depreciación, Deterioro y Amortización Acumulada de Bienes	-258,753,059		Provisiones a Largo Plazo	-258,753,059	0
Activos Diferidos	0		Total de Pasivos No Circulantes	0	0
Estimación por Pérdida o Deterioro de Activos no Circulantes	0		Total del Pasivo	844,786,244	171,684,332
Otros Activos no Circulantes	0		HACIENDA PÚBLICA/PATRIMONIO		
Total de Activos No Circulantes	604,556,722		Hacienda Pública/Patrimonio Contribuido	0	0
Total del Activo	1,274,596,259		Aportaciones	0	0
			Donaciones de Capital	0	0
			Actualización de la Hacienda Pública /Patrimonio	0	0
			Hacienda Pública/Patrimonio Generado		
			Resultados del Ejercicio (Ahorro/Desahorro)	1,102,911,927	883,757,103
			Resultados de Ejercicios Anteriores	244,703,532	137,477,301
			Revalúos	858,208,395	746,279,802
			Reservas	0	0
			Rectificaciones de Resultados de Ejercicios Anteriores	0	0
			Exceso o Insuficiencia en la Actualización de la Hacienda Pública/Patrimonio	0	0
			Resultado por Posición Monetaria	0	0
			Resultado por Tenencia de Activos no Monetarios	0	0
			Total Hacienda Pública/Patrimonio	1,102,911,927	883,757,103
			Total del Pasivo y Hacienda Pública /Patrimonio	1,274,596,259	1,994,139,855

Bajo protesta de decir verdad certificaré que los Estados Financieros y sus notas, son razonablemente correctos y son responsabilidad del emisor.

MARIO ALBERTO CRUZ GONZÁLEZ
 DIRECTOR GENERAL

JESUS FEDDA ALCOCER
 SUBDIRECTOR DE RECURSOS FINANCIEROS

SALVADOR ALONSO RAMÍREZ
 DIRECTOR ADMINISTRATIVO

JOSÉ CARLOS TOA LEÓN
 JEFE DEL DEPARTAMENTO DE CONTABILIDAD Y CONTROL PRESUPUESTAL

Comité Administrador Poblano para la Construcción de Espacios Educativos

Estado Analítico del Activo

Del 1 de Enero al 30 de Noviembre de 2024

(Cifras en Pesos)

Concepto	Saldo Inicial	Cargos del Periodo	Abonos del Periodo	Saldo Final	Variación del Periodo
ACTIVO	1,994,139,855	2,147,844,402	2,867,387,998	1,274,596,259	-719,543,596
Activo Circulante	1,149,353,611	1,951,931,457	2,431,245,531	670,039,537	-479,314,073
Efectivo y Equivalentes	565,105,336	894,538,069	1,109,197,494	350,445,912	-214,659,425
Derechos a Recibir Efectivo o Equivalentes	20,803,606	745,041,601	745,021,314	20,823,893	20,286
Derechos a Recibir Bienes o Servicios	164,375,437	256,823,248	260,930,714	160,267,971	-4,107,466
Inventarios	0	0	0	0	0
Almacenes	0	0	0	0	0
Estimación por Pérdida o Deterioro de Activos Circulantes	0	0	0	0	0
Otros Activos Circulantes	399,069,231	55,528,540	316,096,009	138,501,762	-260,567,469
Activo No Circulante	844,786,244	195,912,945	436,142,467	604,556,722	-240,229,522
Inversiones Financieras a Largo Plazo	0	0	0	0	0
Derechos a Recibir Efectivo o Equivalentes a Largo Plazo	0	0	0	0	0
Bienes Inmuebles, Infraestructura y Construcciones en Proceso	892,198,372	191,874,910	436,142,467	647,930,814	-244,267,558
Bienes Muebles	209,113,030	4,038,035	0	213,151,066	4,038,035
Activos Intangibles	2,227,901	0	0	2,227,901	0
Depreciación, Deterioro y Amortización Acumulada de Bienes	-258,753,059	0	0	-258,753,059	0
Activos Diferidos	0	0	0	0	0
Estimación por Pérdida o Deterioro de Activos no Circulantes	0	0	0	0	0
Otros Activos no Circulantes	0	0	0	0	0

Bajo protesta de decir verdad declaramos que los Estados Financieros y sus notas, son razonablemente correctos y son responsabilidad del emisor.

MARIO ALBERTO CRUZ GONZALEZ
DIRECTOR GENERAL

SALVADOR ALONSO RAMIREZ
DIRECTOR ADMINISTRATIVO

JESUS ZEPEDA ALCOCER
SUBDIRECTOR DE RECURSOS FINANCIEROS

JOSE CARLOS ROA LEÓN
JEFE DEL DEPARTAMENTO DE CONTABILIDAD Y CONTROL PRESUPUESTAL

Comité Administrador Poblano para la Construcción de Espacios Educativos
Estado Analítico de la Deuda y Otros Pasivos
Del 1 de Enero al 30 de Noviembre de 2024
(Cifras en Pesos)

Denominación de las Deudas	Moneda de Contratación	Institución o País Acreditador	Saldo Inicial del Periodo	Saldo Final del Periodo
DEUDA PÚBLICA				
Corto Plazo				
Deuda Interna				
Instituciones de Crédito	Peso	México	0	0
Títulos y Valores	Peso	México	0	0
Arrendamientos Financieros	Peso	México	0	0
Deuda Externa				
Organismos Financieros Internacionales	Peso	México	0	0
Deuda Bilateral	Peso	México	0	0
Títulos y Valores	Peso	México	0	0
Arrendamientos Financieros	Peso	México	0	0
Subtotal de Deuda Pública a Corto Plazo			0	0
Largo Plazo				
Deuda Interna				
Instituciones de Crédito	Peso	México	0	0
Títulos y Valores	Peso	México	0	0
Arrendamientos Financieros	Peso	México	0	0
Deuda Externa				
Organismos Financieros Internacionales	Peso	México	0	0
Deuda Bilateral	Peso	México	0	0
Títulos y Valores	Peso	México	0	0
Arrendamientos Financieros	Peso	México	0	0
Subtotal de Deuda Pública a Largo Plazo			0	0
Total de Otros Pasivos	Peso	México	1,110,382,751	171,684,332
Total de Deuda Pública y Otros Pasivos			1,110,382,751	171,684,332

Bajo protesta de decir verdad declaramos que los Estados Financieros y sus notas, son razonablemente correctos y son responsabilidad del emisor.

MARIO ALBERTO CRUZ GONZALEZ
 DIRECTOR GENERAL

JESUS ZEPEDA ALCOCER
 SUBDIRECTOR DE RECURSOS FINANCIEROS


SALVADOR ALONSO RAMIREZ
 DIRECTOR ADMINISTRATIVO


JOSE CARLOS ROA-LEON
 JEFE DEL DEPARTAMENTO DE CONTABILIDAD Y CONTROL PRESUPUESTAL

Comité Administrador Poblano para la Construcción de Espacios Educativos
 Estado de Variación en la Hacienda Pública
 Del 1 de Enero al 30 de Noviembre de 2024
 (Cifras en Pesos)

Concepto	Hacienda Pública / Patrimonio Contribuido	Hacienda Pública / Patrimonio Generado de Ejercicios Anteriores	Hacienda Pública / Patrimonio Generado del Ejercicio	Exceso o Insuficiencia en la Actualización de la Hacienda Pública / Patrimonio	TOTAL
Hacienda Pública / Patrimonio Contribuido Neto de 2023	0				0
Aportaciones	0	0	0	0	0
Donaciones de Capital	0	0	0	0	0
Actualización de la Hacienda Pública / Patrimonio	0	0	0	0	0
Hacienda Pública / Patrimonio Generado Neto de 2023		746,279,802	137,477,301		883,757,103
Resultados del Ejercicio (Ahorro/Desahorro)	0	0	137,477,301	0	137,477,301
Resultados de Ejercicios Anteriores	0	746,279,802	0	0	746,279,802
Revalúos	0	0	0	0	0
Reservas	0	0	0	0	0
Rectificaciones de Resultados de Ejercicios Anteriores	0	0	0	0	0
Exceso o Insuficiencia en la Actualización de la Hacienda Pública / Patrimonio Neto de 2023				0	0
Resultado por Posición Monetaria	0	0	0	0	0
Resultado por Tenencia de Activos no Monetarios	0	0	0	0	0
Hacienda Pública / Patrimonio Neto Final de 2023	0	746,279,802	137,477,301	0	883,757,103
Cambios en la Hacienda Pública / Patrimonio Contribuido Neto de 2024					0
Aportaciones	0	0	0	0	0
Donaciones de Capital	0	0	0	0	0
Actualización de la Hacienda Pública / Patrimonio	0	0	0	0	0
Variaciones de la Hacienda Pública / Patrimonio Generado Neto de 2024		111,928,593	107,226,231		219,154,824
Resultados del Ejercicio (Ahorro/Desahorro)	0	0	244,703,532	0	244,703,532
Resultados de Ejercicios Anteriores	0	111,928,593	-137,477,301	0	-25,548,708
Revalúos	0	0	0	0	0
Reservas	0	0	0	0	0
Rectificaciones de Resultados de Ejercicios Anteriores	0	0	0	0	0
Cambios en el Exceso o Insuficiencia en la Actualización de la Hacienda Pública / Patrimonio Neto de 2024				0	0
Resultado por Posición Monetaria	0	0	0	0	0
Resultado por Tenencia de Activos no Monetarios	0	0	0	0	0
Hacienda Pública / Patrimonio Neto Final de 2024	0	858,208,395	244,703,532	0	1,102,911,927

Bajo protesta de decir verdad declaramos que los Estados Financieros y sus notas, son razonablemente correctos y son responsabilidad del emisor.


 MARIO ALBERTO SALAS GONZALEZ
 DIRECTOR GENERAL


 SALVADOR ALONSO RAMIREZ
 DIRECTOR ADMINISTRATIVO

JESUS ZEPEDA ALCOCER
 SUBDIRECTOR DE RECURSOS FINANCIEROS

JOSE CARLOS ROA LEON
 JEFE DEL DEPARTAMENTO DE CONFABILIDAD Y CONTROL PRESUPUESTAL

Comité Administrador Poblano para la Construcción de Espacios Educativos
 Estado de Flujos de Efectivo
 Del 1 de Enero al 30 de Noviembre de 2024
 (Cifras en Pesos)

Concepto	2024	2023
Flujos de Efectivo de las Actividades de Operación		
Origen	742,121,443	829,241,676
Impuestos	0	0
Cuotas y Aportaciones de Seguridad Social	0	0
Contribuciones de Mejoras	0	0
Derechos	0	0
Productos	6,312,619	4,385,164
Aprovechamientos	0	0
Ingresos por Venta de Bienes y Prestación de Servicios	480,240	138
Participaciones, Aportaciones, Convenios, Incentivos Derivados de la Colaboración Fiscal y Fondos Distintos de Aportaciones	0	0
Transferencias, Asignaciones, Subsidios y Subvenciones, y Pensiones y Otros Orígenes de Operación	735,328,584	824,856,374
Aplicación	760,473,279	471,368,415
Servicios Personales	35,297,326	39,716,398
Materiales y Suministros	10,908,578	8,994,388
Servicios Generales	15,165,132	34,957,877
Transferencias Internas y Asignaciones al Sector Público	0	0
Transferencias al Resto del Sector Público	0	0
Subsidios y Subvenciones	0	0
Ayudas Sociales	0	0
Pensiones y Jubilaciones	0	0
Transferencias a Fideicomisos, Mandatos y Contratos Análogos	0	0
Transferencias a la Seguridad Social	0	0
Donativos	0	0
Transferencias al Externo	0	0
Participaciones	0	0
Aportaciones	0	0
Convenios	0	0
Otras Aplicaciones de Operación	699,112,242	367,699,741
Flujos Netos de Efectivo por Actividades de Operación	-18,351,836	357,873,262
Flujos de Efectivo de las Actividades de Inversión		
Origen	0	0
Bienes Inmuebles, Infraestructura y Construcciones en Proceso	0	0
Bienes Muebles	0	0
Otros Orígenes de Inversión	0	0
Aplicación	196,307,589	82,322,245
Bienes Inmuebles, Infraestructura y Construcciones en Proceso	191,789,313	82,289,153
Bienes Muebles	4,518,275	33,092
Otras Aplicaciones de Inversión	0	0
Flujos Netos de Efectivo por Actividades de Inversión	-196,307,589	-82,322,245
Flujos de Efectivo de las Actividades de Financiamiento		
Origen	0	0
Endeudamiento Neto	0	0
Interno	0	0
Externo	0	0
Otros Orígenes de Financiamiento	0	0
Aplicación	0	0
Servicios de la Deuda	0	0
Interno	0	0
Externo	0	0
Otras Aplicaciones de Financiamiento	0	0
Flujos Netos de Efectivo por Actividades de Financiamiento	-214,659,425	275,551,017
Incremento/Disminución Neta en el Efectivo y Equivalentes al Efectivo	565,105,338	289,554,320
Efectivo y Equivalentes al Efectivo al Inicio del Ejercicio	350,445,947	565,105,336
Efectivo y Equivalentes al Efectivo al Final del Ejercicio		

Bajo protesta de decir verdad certificamos que los Estados Financieros y sus notas, son razonablemente correctos y son responsabilidad de emitir.

MARIO ALBERTO GONZALEZ
 DIRECTOR GENERAL

SALVADOR ALONSO RAMIREZ
 DIRECTOR ADMINISTRATIVO

JOSE CARLOS ROA LEON
 JEFE DEL DEPARTAMENTO DE CONTABILIDAD Y CONTROL PRESUPUESTAL


JESUS ZEPEDA ALCOCER
 SUBDIRECTOR DE RECURSOS FINANCIEROS


Comité Administrador Poblano para la Construcción de Espacios Educativos
Informe de Pasivos Contingentes
Del 1 de Enero al 30 de Noviembre de 2024
(Pesos)

"En cumplimiento a lo dispuesto en los artículos 46, fracción I, inciso d, y 52 de la Ley General de Contabilidad Gubernamental, y de conformidad con lo establecido en el capítulo VII, numeral III, inciso g) del Manual de Contabilidad Gubernamental emitido por el CONAC, el ente público informa lo siguiente."


Cuenta	Concepto	Importe
7410-0001-0002	EXPEDIENTE D-3/1036/2011 LUIS PATRICIO ACEVEDO CORTES	\$1,938,621.09
7410-0001-0005	EXPEDIENTE D-3/529/2015 JAVIER FUENTES AGUILAR	\$845,840.96
TOTAL		\$2,784,462.05

"Bajo protesta de decir verdad declaramos que los Estados Financieros y sus notas, son razonablemente correctos y son responsabilidad del emisor".


 MARIO ALBERTO CRUZ GONZÁLEZ
 DIRECTOR GENERAL


 SALVADOR ALONSO RAMIREZ
 DIRECTOR ADMINISTRATIVO


 JESÚS ZEPEDA ALCOCER
 SUBDIRECTOR DE RECURSOS
 FINANCIEROS


 JOSÉ CARLOS ROA LEÓN
 JEFE DEL DEPARTAMENTO
 DE CONTABILIDAD Y CONTROL
 PRESUPUESTAL

Comité Administrador Poblano para la Construcción de Espacios Educativos
Conciliación entre los Ingresos Presupuestarios y Contables
Correspondiente del 1 de Enero al 30 de Noviembre de 2024
(Cifras en pesos)

1. Total de Ingresos Presupuestarios	742,121,443
2. Más Ingresos Contables No Presupuestarios	0
2.1 Ingresos Financieros	0
2.2 Incremento por Variación de Inventarios	0
2.3 Disminución del Exceso de Estimaciones por Pérdida o Deterioro u Obsolescencia	0
2.4 Disminución del Exceso de Provisiones	0
2.5 Otros Ingresos y Beneficios Varios	0
2.6 Otros Ingresos Contables No Presupuestarios	0
3. Menos Ingresos Presupuestarios No Contables	0
3.1 Aprovechamientos Patrimoniales	0
3.2 Ingresos Derivados de Financiamientos	0
3.3 Otros Ingresos Presupuestarios No Contables	0
4. Total de Ingresos Contables	742,121,443

Comité Administrador Poblano para la Construcción de Espacio Jucativos
 Conciliación entre los Egresos Presupuestarios y los Gastos Contables
 Correspondiente del 1 de Enero al 30 de Noviembre de 2024
 (Cifras en pesos)

1. Total de Egresos Presupuestarios	257,668,625
2. Menos Egresos Presupuestarios No Contables	206,921,767
2.1 Materias Primas y Materiales de Producción y Comercialización	0
2.2 Materiales y Suministros	10,614,178
2.3 Mobiliario y Equipo de Administración	283,775
2.4 Mobiliario y Equipo Educativo y Recreativo	0
2.5 Equipo e Instrumental Médico y de Laboratorio	0
2.6 Vehículos y Equipo de Transporte	4,234,500
2.7 Equipo de Defensa y Seguridad	0
2.8 Maquinaria, Otros Equipos y Herramientas	0
2.9 Activos Biológicos	0
2.10 Bienes Inmuebles	0
2.11 Activos Intangibles	0
2.12 Obra Pública en Bienes de Dominio Público	191,789,313
2.13 Obra Pública en Bienes Propios	0
2.14 Acciones y Participaciones de Capital	0
2.15 Compra de Títulos y Valores	0
2.16 Concesión de Préstamos	0
2.17 Inversiones en Fideicomisos, Mandatos y Otros Análogos	0
2.18 Provisiones para Contingencias y Otras Erogaciones Especiales	0
2.19 Amortización de la Deuda Pública	0
2.20 Adeudos de Ejercicios Fiscales Anteriores (ADEFAS)	0
2.21 Otros Egresos Presupuestarios No Contables	0
3. Más Gastos Contables No Presupuestarios	446,965,454
3.1 Estimaciones, Depreciaciones, Deterioros, Obsolescencia y Amortizaciones	0
3.2 Provisiones	0
3.3 Disminución de Inventarios	0
3.4 Otros Gastos	7
3.5 Inversión Pública no Capitalizable	436,056,870
3.6 Materiales y Suministros (Consumos)	10,908,578
3.7 Otros Gastos Contables No Presupuestales	0
4. Total de Gasto Contable	497,712,313

MARIO ALBERTO CRUZ GONZALEZ
 DIRECTOR GENERAL

JESUS ZEPEDA ALCOCER
 SUBDIRECTOR DE RECURSOS FINANCIEROS

SALVADOR ALONSO RAMIREZ
 DIRECTOR ADMINISTRATIVO

JOSE CARLOS ROALEON
 JEFE DEL DEPARTAMENTO DE CONTABILIDAD Y CONTROL PRESUPUESTAL

**COMITÉ ADMINISTRADOR POBLANO
PARA LA CONSTRUCCION
DE ESPACIOS EDUCATIVOS**
NOTAS A LOS ESTADOS FINANCIEROS
AL 30 DE NOVIEMBRE DE 2024
MILES DE PESOS

I. NOTAS DE DESGLOSE

I.I INFORMACIÓN CONTABLE

1) NOTAS AL ESTADO DE SITUACIÓN FINANCIERA

Activo

Efectivo y Equivalentes

Concepto	2024	2023
Total	350,446.00	565,105.00
Saldo de Cuentas de Banco	350,446.00	565,105.00

Derechos a Recibir Efectivo y Equivalentes

Concepto	2024			Total	2023 Total
	Hasta 90 días	Hasta 180 días	Hasta Mas de 365 días		
Total	46.00	0.00	20,777.00	20,824.00	20,804.00
Deudores Diversos	46.00	0.00	20,777.00	20,824.00	20,804.00

Nota : El saldo de esta cuenta (más de 365días) está integrado por el deudor Rodrigo Daniel Reyes García por un importe de \$ 777,560.87 por pago involuntario, el cual se encuentra en proceso legal...

También está el Banca MIFEL con un importe por devolver por : 19,981,200.48,también se encuentra en proceso legal...

Y por García Mendoza celia María de Lourdes por \$ 18,315.72

Otros Activos Circulantes

Concepto	2024	2023
Total	138,502.00	339,069.00
Programa de Obra Federal "Escuelas al Cien"	138,502.00	339,069.00

**COMITÉ ADMINISTRADOR POBLANO
PARA LA CONSTRUCCION
DE ESPACIOS EDUCATIVOS
NOTAS A LOS ESTADOS FINANCIEROS
AL 30 DE NOVIEMBRE DE 2024
MILES DE PESOS**

Derechos a Recibir Bienes y Servicios

Concepto	2024	2023
Total	160,268.00	164,375.00
Anticipos de Obra a Contratistas	160,268.00	164,375.00

Bienes Inmuebles, Infraestructura y Construcciones en Proceso

Concepto	2024	2023
Total	647,931.00	892,198.00
Terrenos, Edificios y Obras en Proceso	647,931.00	892,198.00

Tasas de depreciación

Concepto	Depreciación Anual%
Equipo de Computo	20.00%
Equipo de Transporte	20.00%
Bienes Muebles	10.00%

Bienes Muebles

Concepto	2024	2023
Total	213,151.00	209,113.00
Bienes Muebles	213,151.00	209,113.00

**COMITÉ ADMINISTRADOR POBLANO
PARA LA CONSTRUCCION
DE ESPACIOS EDUCATIVOS
NOTAS A LOS ESTADOS FINANCIEROS
AL 30 DE NOVIEMBRE DE 2024
MILES DE PESOS**

Fondos y Bienes de Terceros en Garantía y/o Administración

Concepto	2024	2023
Total	146,289.00	406,432.00
Programa de Obra Federal "Escuelas al Cien"	146,289.00	406,432.00

Pasivos diferidos

Concepto	2024
Total	0.00
A corto plazo	0.00
A largo plazo	0.00

Otros Pasivos

Concepto	2024	2023
Total	595.00	266.00
Otros Pasivos a Corto Plazo	595.00	266.00

NOTAS AL ESTADO DE VARIACIONES EN EL PATRIMONIO

Patrimonio

Concepto	2024	2023
Total	0.00	0.00
Donaciones al Organismo	0.00	0.00

**COMITÉ ADMINISTRADOR POBLANO
PARA LA CONSTRUCCION
DE ESPACIOS EDUCATIVOS
NOTAS A LOS ESTADOS FINANCIEROS
AL 30 DE NOVIEMBRE DE 2024
MILES DE PESOS**

Patrimonio Contribuido

Concepto	2024
Total	0.00
Resultado del Ejercicio	0.00

Patrimonio Generado

Concepto	Importe
Total	858,208.00
Resultado de Ejercicios Anteriores	858,208.00

NOTAS AL ESTADO DE ACTIVIDADES

Ingresos y Otros Beneficios

Ingresos de Gestión

Concepto	2024	2023
Total	6,313.00	4,385.00
Derechos, Productos y Aprovechamientos de Tipo Corriente	6,313.00	4,385.00

Gastos y Otras Pérdidas

Gastos de Funcionamiento

Concepto	2024	2023
Total	61,361.00	83,669.00
Servicios Personales, Materiales y Suministros, Servicios Generales	61,361.00	83,669.00

**COMITÉ ADMINISTRADOR POBLANO
PARA LA CONSTRUCCION
DE ESPACIOS EDUCATIVOS**
NOTAS A LOS ESTADOS FINANCIEROS
AL 30 DE NOVIEMBRE DE 2024
MILES DE PESOS

Servicios Personales

Concepto	2024	2023
Total	35,297.00	39,716.00
Nóminas de Personal Adscrito al Comité	35,297.00	39,716.00

Materiales y Suministros

Concepto	2024	2023
Total	10,909.00	8,994.00
Papelería, Gasolina, Refacciones y Accesorios Menores.	10,909.00	8,994.00

Servicios Generales

Concepto	2024	2023
Total	15,155.00	34,959.00
Energía Eléctrica, Telefonía Tradicional, Arrendamiento de Mobiliario y Equipo de Administración, Servicios de Vigilancia	15,155.00	34,959.00

Transferencias, Asignaciones, Subsidios y Otras Ayudas

Concepto	2024	2023
Total	735,328.00	824,856.00
Recursos Fiscales, Federales. Otros Recursos,Reintegros	735,328.00	824,856.00

**COMITÉ ADMINISTRADOR POBLANO
PARA LA CONSTRUCCION
DE ESPACIOS EDUCATIVOS
NOTAS A LOS ESTADOS FINANCIEROS
AL 30 DE NOVIEMBRE DE 2024
MILES DE PESOS**

Otros Gastos

Concepto	2024	2023
Total	258,753.60	258,753.00
Depreciaciones	258,753.00	258,753.00
Otros Gastos	.60	23.00

NOTAS AL ESTADO DE FLUJOS DE EFECTIVO

Efectivo y Equivalentes

Concepto	2024	2023
Total	350,446.00	565,105.00
Efectivo y Equivalentes al Efectivo al Final del Ejercicio	350,446.00	565,105.00

Adquisiciones de Bienes Muebles e Inmuebles

Concepto	2024	2023
Total	861,082.00	1,103,359.00
Terrenos, Edificios, Construcciones en Proceso y Bienes Muebles	861,082.00	1,103,359.00

I.II INFORMACIÓN PRESUPUESTAL

1) ESTADO ANALÍTICO DEL EJERCICIO DEL PRESUPUESTO DE EGRESOS

Concepto	Presupuesto		Variación	
	Autorizado	Devengado	Nominal	Porcentual
Total				
Servicios Personales, Materiales y Suministros, Servicios Generales, Transferencias Asignaciones y Otras Ayudas, Bienes Muebles e Inmuebles, Inversión Pública	1,298,160.00	257,669.00	139,225.00	80.76%

**COMITÉ ADMINISTRADOR POBLANO
 PARA LA CONSTRUCCION
 DE ESPACIOS EDUCATIVOS
 NOTAS A LOS ESTADOS FINANCIEROS
 AL 30 DE NOVIEMBRE DE 2024
 MILES DE PESOS**

2) ESTADO ANALÍTICO DE INGRESOS PRESUPUESTALES

Concepto	Ingreso		Variación	
	Estimado	Recaudado	Nominal	Porcentual
Total				
Derechos, Productos de Tipo Corriente, Ingresos Por Venta de Bienes y Servicios, Participaciones Subsidios y Otras Ayudas	1,298,160.00	742,121.00	596,208.00	57.17%

**COMITÉ ADMINISTRADOR POBLANO
PARA LA CONSTRUCCION
DE ESPACIOS EDUCATIVOS
NOTAS A LOS ESTADOS FINANCIEROS
AL 30 DE NOVIEMBRE DE 2024
MILES DE PESOS**

II. NOTAS DE MEMORIA

Cuentas de Orden

Cuentas de Orden Contables

Concepto	Importe
Total	2,784.00
Demandas laborales en Proceso de Resolución	2,784.00

Cuentas de Orden Presupuestarias

Concepto	Importe
Ley de Ingresos Estimada	1,298,161.00
Modificaciones a la Ley de Ingresos Estimada	8,842.00
Ley de Ingresos Recaudada	742,121.00

Concepto	Importe
Presupuesto de Egresos Aprobado	1,298,161.00
Presupuesto de Egresos por Ejercer	1,055,854.00
Modificaciones al Presupuesto de Egresos Aprobado	0.00
Presupuesto de Egresos Devengado	257,669.00
Presupuesto de Egresos Pagado	257,669.00

**COMITÉ ADMINISTRADOR POBLANO
PARA LA CONSTRUCCION
DE ESPACIOS EDUCATIVOS
NOTAS A LOS ESTADOS FINANCIEROS
AL 30 DE NOVIEMBRE DE 2024
MILES DE PESOS**

III. NOTAS DE GESTIÓN ADMINISTRATIVA

FECHA DE CREACION DEL ENTE:

10 de Agosto de 1998.

CAMBIOS EN SU ESTRUCTURA:

Reforma publicada el 19 de Marzo de 2014 en el Periódico Oficial del Gobierno del Estado de Puebla.

ORGANIZACIÓN Y OBJETO SOCIAL

OBJETO SOCIAL:

El objeto del Comité Administrador Poblano para la Construcción de Espacios Educativos es Programar, Formular, Conducir, Normar, Regular y Evaluar la Infraestructura Educativa en relación a la Construcción, Rehabilitación, Mantenimiento, Habilidadación y Equipamiento de Espacios Educativos con base en las políticas que para el logro de los Objetivos y Estrategias de la planeación estatal de desarrollo establezca el Gobernador del Estado de Puebla, así como en los lineamientos y normas técnicas y administrativas que establezca el Programa Federal-Estatal de Construcción de Escuelas.

PRINCIPAL ACTIVIDAD:

Planear, Programar, Ejecutar y evaluar la obra pública relativa a la Infraestructura Educativa del Estado, en la que se integren instancias gubernamentales y sociales comprometidas con la Educación.

Impulsando este proceso para enfrentar los retos actuales del sector educativo en Materia de Infraestructura, favoreciendo una nueva etapa de transformación y desarrollo en la Construcción, Rehabilitación y Mantenimiento de espacios educativos que sea congruente con las Nuevas Realidades Educativas, y se garantice la participación efectiva del Estado en su Función Social Educativa.

EJERCICIO FISCAL:

2024.

**COMITÉ ADMINISTRADOR POBLANO
PARA LA CONSTRUCCION
DE ESPACIOS EDUCATIVOS**
NOTAS A LOS ESTADOS FINANCIEROS
AL 30 DE NOVIEMBRE DE 2024
MILES DE PESOS

REGIMEN JURIDICO:

Se concentra en el Orden Jurídico Poblano donde se concentra toda la legislación del Gobierno del Estado de Puebla.

CONSIDERACIONES FISCALES DEL ENTE:

El Comité Administrador Poblano Para la Construcción de Espacios Educativos, es retenedor de ISR e IVA así como del 5 al Millar.

BASE DE PREPARACION DE LOS ESTADOS FINANCIEROS

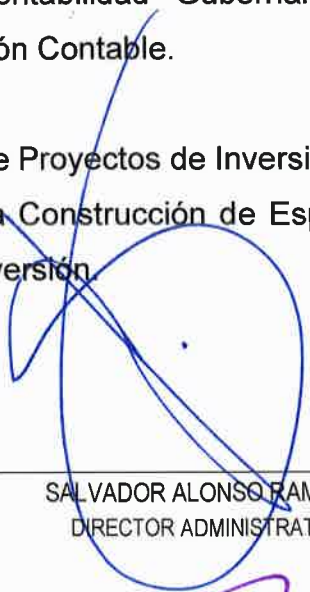
Los Estados Financieros se emiten bajo la Normatividad emitida por la Ley General de Contabilidad Gubernamental y las Normas de Información Financiera Gubernamental emitidas por el Consejo Nacional de Armonización Contable, utilizando la herramienta informática denominada Sistema Automatizado de Administración y Contabilidad Gubernamental SAACG.NET, contribuyendo así con el Objetivo de la Armonización Contable.


Se informa que el Estado de Flujos de Fondos y los Programas de Proyectos de Inversión, no nos aplican ya que este Comité Administrador Poblano Para La Construcción de Espacios Educativos no cuenta con Deuda Pública y con Programas de Inversión.


MARIO ALBERTO CRUZ GONZÁLEZ
DIRECTOR GENERAL


JESUS ZEPEDA ALCOCER

SUBDIRECTOR DE RECURSOS FINANCIEROS


SALVADOR ALONSO RAMIREZ
DIRECTOR ADMINISTRATIVO


JOSE CARLOS ROA LEON
JEFE DEL DEPARTAMENTO DE
CONTABILIDAD
Y CONTROL PRESUPUESTAL