

INFORMACIÓN CONTABLE

ESTADO DE ACTIVIDADES

ESTADO DE SITUACIÓN FINANCIERA

ESTADO DE CAMBIOS EN LA SITUACIÓN FINANCIERA

ESTADO ANALÍTICO DEL ACTIVO

ESTADO ANALÍTICO DE LA DEUDA Y OTROS PASIVOS

ESTADO DE VARIACIÓN EN LA HACIENDA PÚBLICA

ESTADO DE FLUJOS DE EFECTIVO

INFORME DE PASIVOS CONTINGENTES

CONCILIACIÓN ENTRE LOS INGRESOS PRESUPUESTARIOS Y CONTABLES

CONCILIACIÓN ENTRE LOS EGRESOS PRESUPUESTARIOS Y LOS GASTOS CONTABLES

NOTAS A LOS ESTADOS FINANCIEROS

INFORMACIÓN CONTABLE

Comité Administrador Poblano para la Construcción de Espacios Educativos

Estado de Actividades
Del 1 de Enero al 31 de Octubre de 2024
(Cifras en Pesos)

	2024	2023
INGRESOS Y OTROS BENEFICIOS		
Ingresos de Gestión:	7,208,816	4,235,302
Impuestos	0	0
Cuotas y Aportaciones de Seguridad Social	0	0
Contribuciones de Mejoras	0	0
Derechos	6,828,576	4,385,164
Productos	0	0
Aprovelamientos	480,240	100
Ingresos por Venta de Bienes y Prestación de Servicios	648,073,028	824,856,374
Participaciones, Aportaciones, Convenios, Incentivos Derivados de la Colaboración Fiscal, Fondos Distintos de Aportaciones, Transferencias, Asignaciones, Subsidios y Subvenciones, y Pensiones y Jubilaciones	0	0
Participaciones, Aportaciones, Convenios, Incentivos Derivados de la Colaboración Fiscal y Fondos Distintos de Aportaciones	648,073,028	824,856,374
Transferencias, Asignaciones, Subsidios y Subvenciones, y Pensiones y Jubilaciones	0	0
Otros Ingresos y Beneficios	0	0
Ingresos Financieros	0	0
Incremento por Variación de Inventarios	0	0
Diminución del Exceso de Estimaciones por Faltas o Deterioro u Obsolescencia	0	0
Diminución del Exceso de Provisiones	0	0
Otros Ingresos y Beneficios Varios	0	0
Total de Ingresos y Otros Beneficios	656,381,842	825,241,676
GASTOS Y OTRAS PERDIDAS		
Gastos de Funcionamiento	53,682,721	83,688,673
Servicios Personales	39,716,398	39,716,398
Materiales y Suministros	9,055,787	9,054,398
Servicios Generales	13,512,425	34,007,877
Transferencias, Asignaciones, Subsidios y Otras Ayudas	0	0
Transferencias Internas y Aportaciones al Sector Público	0	0
Transferencias al Resto del Sector Público	0	0
Subsidios y Subvenciones	0	0
Ayudas Sociales	0	0
Pensiones y Jubilaciones	0	0
Transferencias a Fiduciarias, Mandatos y Contratos Analógicos	0	0
Transferencias a la Seguridad Social	0	0
Donativos	0	0
Transferencias al Exterior	0	0
Participaciones y Aportaciones	0	0
Participaciones	0	0
Aportaciones	0	0
Convenios	0	0
Intereses, Comisiones y Otros Gastos de la Deuda Pública	0	0
Intereses de la Deuda Pública	0	0
Comisiones de la Deuda Pública	0	0
Gastos de la Deuda Pública	0	0
Costo por Coberturas	0	0
Ayudas Financieras	0	0
Otros Gastos y Pérdidas Extraordinarias	7	40,432,529
Estimaciones, Depreciaciones, Deterioros, Obsolescencias e Impairments	0	40,408,152
Provisiones	0	0
Diminución de Inventarios	7	23,376
Otros Gastos	436,056,870	567,663,173
Inversión Pública	436,056,870	567,663,173
Inversión Pública no Capitalizable	486,719,497	891,764,375
Total de Gastos y Otras Pérdidas	100,002,246	137,417,201
Resultados del Ejercicio (Ahorro/Desahorro)		

Bajo protesta de decir verdad, certificamos que los Estados Financieros y sus anexos, son razonablemente correctos y son responsabilidad del emisor.

MARÍA ALBERTO CRUZ GONZÁLEZ
DIRECTOR GENERAL

JESÚS ZEPEDA ALCÁZAR
SUBDIRECTOR DE RECURSOS FINANCIEROS


SALVADOR JONAS RAMÍREZ
DIRECTOR ADMINISTRATIVO


JOSÉ ANTONIO SOKALON
JEFE DEL DEPARTAMENTO DE CONTABILIDAD Y CONTROL PRESUPUESTAL


Intendente Administrativo Poblano para la Construcción de Espacios Educativos
Estado de Situación Financiera
Al 31 de Octubre de 2024
(Cifras en Pesos)

Concepto	2024	2023	Concepto	2024	2023
ACTIVO			PASIVO		
Activo Circulante			Pasivo Circulante		
Efectivo y Equivalentes	442,484,233	565,105,336	Cuentas por Pagar a Corto Plazo	104,133,474	703,684,298
Derechos a Recibir Efectivo o Equivalentes	20,802,838	20,803,606	Documentos por Pagar a Corto Plazo	0	0
Derechos a Recibir Bienes o Servicios	181,343,594	164,375,437	Porción a Corto Plazo de la Deuda Pública a Largo Plazo	0	0
Inventarios	0	0	Títulos y Valores a Corto Plazo	0	0
Almacenes	0	0	Pasivos Diferidos a Corto Plazo	123,354,754	406,432,066
Estimación por Pérdida o Deterioro de Activos Circulantes	0	0	Fondos y Bienes de Terceros en Garantía y/o Administración a Corto Plazo	0	0
Otros Activos Circulantes	115,629,343	399,069,231	Provisiones a Corto Plazo	479,414	266,387
Total de Activos Circulantes	760,260,008	1,149,353,611	Otros Pasivos a Corto Plazo	0	0
			Total de Pasivos Circulantes	227,967,642	1,110,382,751
Activo No Circulante					
Inversiones Financieras a Largo Plazo	0	0	Pasivo No Circulante		
Derechos a Recibir Efectivo o Equivalentes a Largo Plazo	0	0	Cuentas por Pagar a Largo Plazo	0	0
Bienes Inmuebles, Infraestructura y Construcciones en Proceso	537,216,543	892,198,372	Documentos por Pagar a Largo Plazo	0	0
Bienes Muebles	212,867,290	209,113,030	Deuda Pública a Largo Plazo	0	0
Activos Intangibles	2,227,901	2,227,901	Pasivos Diferidos a Largo Plazo	0	0
Depreciación, Deterioro y Amortización Acumulada de Bienes	-258,753,059	-258,753,059	Fondos y Bienes de Terceros en Garantía y/o en Administración a Largo Plazo	0	0
Activos Diferidos	0	0	Provisiones a Largo Plazo	0	0
Estimación por Pérdida o Deterioro de Activos no Circulantes	0	0	Total de Pasivos No Circulantes	0	0
Otros Activos no Circulantes	0	0	Total del Pasivo	227,967,642	1,110,382,751
Total de Activos No Circulantes	493,558,676	844,786,244			
Total del Activo	1,253,818,683	1,994,139,855	HACIENDA PÚBLICA/PATRIMONIO		
			Hacienda Pública/Patrimonio Contribuido	0	0
			Aportaciones	0	0
			Donaciones de Capital	0	0
			Actualización de la Hacienda Pública /Patrimonio	0	0
			Hacienda Pública/Patrimonio Generado	1,025,851,042	883,757,103
			Resultados del Ejercicio (Ahorro/Desahorro)	166,662,245	137,477,301
			Resultados de Ejercicios Anteriores	859,188,796	746,279,802
			Revalúos	0	0
			Reservas	0	0
			Rectificaciones de Resultados de Ejercicios Anteriores	0	0
			Exceso o Insuficiencia en la Actualización de la Hacienda Pública/Patrimonio	0	0
			Resultado por Posición Monetaria	0	0
			Resultado por Tenencia de Activos no Monetarios	0	0
			Total Hacienda Pública/Patrimonio	1,025,851,042	883,757,103
			Total del Pasivo y Hacienda Pública /Patrimonio	1,253,818,683	1,994,139,855

Bajo protesta de decir verdad declaramos que los Estados Financieros y sus notas, son razonablemente correctos y son responsabilidad del emisor.


MARIO ALBERTO CRUZ GONZÁLEZ
 DIRECTOR GENERAL


SALVADOR ALONSO RAMÍREZ
 DIRECTOR ADMINISTRATIVO


JOSE CARLOS ROMÁLEON
 JEFE DEL DEPARTAMENTO DE COMABILIDAD Y CONTROL PRESUPUESTAL

JESUS ARANDA ALGOCER
 SUBDIRECTOR DE RECURSOS FINANCIEROS

Comité Administrador Poblano para la Construcción de Espacios Educativos
 Estado de Cambios en la Situación Financiera
 Del 1 de Enero al 31 de Octubre de 2024
 (Cifras en Pesos)

Concepto	Origen	Ablación
ACTIVO	761,043,586	20,722,417
Activo Circulante	406,061,760	16,968,157
Efectivo y Equivalentes	122,621,124	0
Derechos a Recibir Efectivo o Equivalentes	768	0
Derechos a Recibir Bienes o Servicios	0	16,968,157
Inventarios	0	0
Almacenes	0	0
Estimación por Pérdida o Deterioro de Activos Circulantes	0	0
Otros Activos Circulantes	283,439,688	0
Activo No Circulante	354,981,826	3,754,260
Inversiones Financieras a Largo Plazo	0	0
Derechos a Recibir Efectivo o Equivalentes a Largo Plazo	0	0
Bienes Inmuebles, Infraestructura y Construcciones en Proceso	354,981,826	0
Bienes Muebles	0	3,754,260
Activos Intangibles	0	0
Depreciación, Deterioro y Amortización Acumulada de Bienes	0	0
Activos Diferidos	0	0
Estimación por Pérdida o Deterioro de Activos no Circulantes	0	0
Otros Activos no Circulantes	0	0
PASIVO	213,027	882,628,137
Pasivo Circulante	213,027	882,628,137
Cuentas por Pagar a Corto Plazo	0	509,650,824
Documentos por Pagar a Corto Plazo	0	0
Porción a Corto Plazo de la Deuda Pública a Largo Plazo	0	0
Títulos y Valores a Corto Plazo	0	0
Pasivos Diferidos a Corto Plazo	0	0
Fondos y Bienes de Terceros en Garantía y/o Administración a Corto Plazo	0	283,077,313
Provisiones a Corto Plazo	0	0
Otros Pasivos a Corto Plazo	213,027	0
Pasivo No Circulante	0	0
Cuentas por Pagar a Largo Plazo	0	0
Documentos por Pagar a Largo Plazo	0	0
Deuda Pública a Largo Plazo	0	0
Pasivos Diferidos a Largo Plazo	0	0
Fondos y Bienes de Terceros en Garantía y/o Administración a Largo Plazo	0	0
Provisiones a Largo Plazo	0	0
HACIENDA PÚBLICA/PATRIMONIO	142,093,836	0
Hacienda Pública/Patrimonio Contribuido	0	0
Aportaciones	0	0
Donaciones de Capital	0	0
Actualización de la Hacienda Pública/Patrimonio	0	0
Hacienda Pública/Patrimonio Generado	142,093,836	0
Resultados del Ejercicio (Añero/Quincenario)	29,194,944	0
Resultados de Ejercicios Anteriores	112,908,892	0
Revalúos	0	0
Reservas	0	0
Rectificaciones de Resultados de Ejercicios Anteriores	0	0
Exceso o Insuficiencia en la Actualización de la Hacienda Pública/Patrimonio	0	0
Resultado por Pasación Monetaria	0	0
Resultado por Tenencia de Activos no Monetarios	0	0

Bajo protesta de decir verdad declaramos que los Estados Financieros y sus notas, son razonablemente correctos y son responsabilidad de emisor.

MARIO ALBERTO GONZALEZ
 DIRECTOR GENERAL

SALVADOR ALONSO RAMIREZ
 DIRECTOR ADMINISTRATIVO

JOSÉ ZEPEDA ALCOCER
 SUBDIRECTOR DE RECURSOS FINANCIEROS

JOSÉ GABRIEL MORALES
 JEFE DEL DEPARTAMENTO DE CONTABILIDAD Y CONTROL PRESUPUESTAL

Comité Administrador Poblano para la Construcción de Espacios Educativos


Estado Analítico del Activo

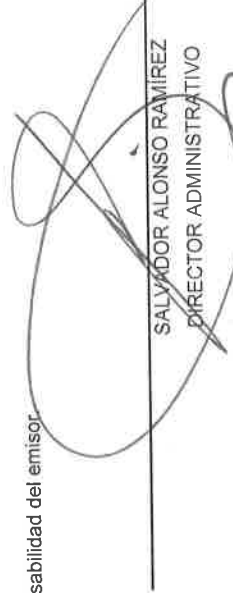
Del 1 de Enero al 31 de Octubre de 2024

(Cifras en Pesos)

Concepto	Saldo Inicial	Cargos del Periodo	Abonos del Periodo	Saldo Final	Variación del Periodo
ACTIVO	1,994,139,855	1,768,942,331	2,509,263,503	1,253,818,683	-740,321,171
Activo Circulante	1,149,353,611	1,684,027,432	2,073,121,035	760,260,008	-389,093,603
Efectivo y Equivalentes	565,105,336	772,816,989	895,438,092	442,484,233	-122,621,104
Derechos a Recibir Efectivo o Equivalentes	20,803,606	659,082,258	659,083,027	20,802,838	-768
Derechos a Recibir Bienes o Servicios	164,375,437	219,477,695	202,509,538	181,343,594	16,968,157
Inventarios	0	0	0	0	0
Almacenes	0	0	0	0	0
Estimación por Pérdida o Deterioro de Activos Circulantes	0	0	0	0	0
Otros Activos Circulantes	399,069,231	32,650,491	316,090,378	115,629,343	-283,439,888
Activo No Circulante	844,786,244	84,914,899	436,142,467	493,558,676	-351,227,569
Inversiones Financieras a Largo Plazo	0	0	0	0	0
Derechos a Recibir Efectivo o Equivalentes a Largo Plazo	0	0	0	0	0
Bienes Inmuebles, Infraestructura y Construcciones en Proceso	892,198,372	81,160,639	436,142,467	537,216,543	-354,981,829
Bienes Muebles	209,113,030	3,754,260	0	212,867,290	3,754,260
Activos Intangibles	2,227,901	0	0	2,227,901	0
Depreciación, Deterioro y Amortización Acumulada de Bienes	-258,753,059	0	0	-258,753,059	0
Activos Diferidos	0	0	0	0	0
Estimación por Pérdida o Deterioro de Activos no Circulantes	0	0	0	0	0
Otros Activos no Circulantes	0	0	0	0	0

Bajo protesta de decir verdad declaramos que los Estados Financieros y sus notas, son razonablemente correctos y son responsabilidad del emisor.


MARIO ALBERTO CRUZ GONZALEZ
 DIRECTOR GENERAL


SALVADOR ALONSO RAMIREZ
 DIRECTOR ADMINISTRATIVO



JESUS CEPEDA ALCOCER
 SUBDIRECTOR DE RECURSOS FINANCIEROS



JOSE CARLOS ROM LEON
 JEFE DEL DEPARTAMENTO DE CONTABILIDAD Y CONTROL PRESUPUESTAL

Comité Administrador Poblano para la Construcción de Espacios Educativos
 Estado Analítico de la Deuda y Otros Pasivos
 Del 1 de Enero al 31 de Octubre de 2024
 (Cifras en Pesos)

Denominación de las Deudas	Moneda de Contratación	Institución o País Acreedor	Saldo Inicial del Periodo	Saldo Final del Periodo
DEUDA PÚBLICA				
Corto Plazo				
Deuda Interna			0	0
Instituciones de Crédito	Peso	México	0	0
Títulos y Valores	Peso	México	0	0
Arrendamientos Financieros	Peso	México	0	0
Deuda Externa			0	0
Organismos Financieros Internacionales	Peso	México	0	0
Deuda Bilateral	Peso	México	0	0
Títulos y Valores	Peso	México	0	0
Arrendamientos Financieros	Peso	México	0	0
Subtotal de Deuda Pública a Corto Plazo			0	0
Largo Plazo				
Deuda Interna			0	0
Instituciones de Crédito	Peso	México	0	0
Títulos y Valores	Peso	México	0	0
Arrendamientos Financieros	Peso	México	0	0
Deuda Externa			0	0
Organismos Financieros Internacionales	Peso	México	0	0
Deuda Bilateral	Peso	México	0	0
Títulos y Valores	Peso	México	0	0
Arrendamientos Financieros	Peso	México	0	0
Subtotal de Deuda Pública a Largo Plazo			0	0
Total de Otros Pasivos	Peso	México	1,110,382,751	227,967,642
Total de Deuda Pública y Otros Pasivos			1,110,382,751	227,967,642

Bajo protesta de decir verdad declaramos que los Estados Financieros y sus notas, son razonablemente correctos y son responsabilidad del emisor.


 MARIO ALBERTO CRUZ GONZÁLEZ
 DIRECTOR GENERAL


 JESÚS ESPEDA ALCOCER
 SUBDIRECTOR DE RECURSOS FINANCIEROS


 SALVADOR ALONSO RAMÍREZ
 DIRECTOR ADMINISTRATIVO


 JOSÉ CARLOS ROA LEÓN
 JEFE DEL DEPARTAMENTO DE CONTABILIDAD Y CONTROL PRESUPUESTAL

Comité Administrador Poblano para la Construcción de Espacios Educativos
 Estado de Variación en la Hacienda Pública
 Del 1 de Enero al 31 de Octubre de 2024
 (Cifras en Pesos)

Concepto	Hacienda Pública / Patrimonio Contribuido	Hacienda Pública / Patrimonio Generado de Ejercicios Anteriores	Hacienda Pública / Patrimonio Generado del Ejercicio	Exceso o Insuficiencia en la Actualización de la Hacienda Pública / Patrimonio	TOTAL
Hacienda Pública / Patrimonio Contribuido Neto de 2023	0				0
Aportaciones	0				0
Donaciones de Capital	0				0
Actualización de la Hacienda Pública/ Patrimonio	0				0
Hacienda Pública/ Patrimonio Generado Neto de 2023		746,279,802	137,477,301		883,757,103
Resultados del Ejercicio (Ahorro/Desahorro)	0	0	137,477,301	0	137,477,301
Resultados de Ejercicios Anteriores	0	746,279,802	0	0	746,279,802
Revalúos	0	0	0	0	0
Reservas	0	0	0	0	0
Rectificaciones de Resultados de Ejercicios Anteriores	0	0	0	0	0
Exceso o Insuficiencia en la Actualización de la Hacienda Pública/ Patrimonio Neto de 2023				0	0
Resultado por Posición Monetaria	0	0	0	0	0
Resultado por Tenencia de Activos no Monetarios	0	0	0	0	0
Hacienda Pública/ Patrimonio Neto Final de 2023	0	746,279,802	137,477,301	0	883,757,103
Cambios en la Hacienda Pública/ Patrimonio Contribuido Neto de 2024	0				0
Aportaciones	0	0	0	0	0
Donaciones de Capital	0	0	0	0	0
Actualización de la Hacienda Pública/ Patrimonio	0	0	0	0	0
Variaciones de la Hacienda Pública/ Patrimonio Generado Neto de 2024		112,908,994	29,184,944		142,093,938
Resultados del Ejercicio (Ahorro/Desahorro)	0	0	166,662,245	0	166,662,245
Resultados de Ejercicios Anteriores	0	112,908,994	-137,477,301	0	-24,568,307
Revalúos	0	0	0	0	0
Reservas	0	0	0	0	0
Rectificaciones de Resultados de Ejercicios Anteriores	0	0	0	0	0
Cambios en el Exceso o Insuficiencia en la Actualización de la Hacienda Pública/ Patrimonio Neto de 2024				0	0
Resultado por Posición Monetaria	0	0	0	0	0
Resultado por Tenencia de Activos no Monetarios	0	0	0	0	0
Hacienda Pública/ Patrimonio Neto Final de 2024	0	859,188,796	166,662,245	0	1,025,851,042

Bajo protesta de decir verdad declaramos que los Estados Financieros y sus notas, son razonablemente correctos y son responsabilidad del emisor.

MARIO ALBERTO CRUZ GONZALEZ
 DIRECTOR GENERAL

SALVADOR ALONSO RAMIREZ
 DIRECTOR ADMINISTRATIVO

JESUS ZEPEDA ALCOCER
 SUBDIRECTOR DE RECURSOS FINANCIEROS

JOSÉ CARLOS ROA LEÓN
 JEFE DEL DEPARTAMENTO DE CONTABILIDAD Y CONTROL PRESUPUESTAL

Comité Administrador Poblano para la Construcción de Espacios Educativos

Estado de Flujos de Efectivo
Del 1 de Enero al 31 de Octubre de 2024
(Cifras en Pesos)

Concepto	2024	2023
Flujos de Efectivo de las Actividades de Operación		
Origen	656,385,636	829,241,676
Impuestos	0	0
Cuotas y Aportaciones de Seguridad Social	0	0
Contribuciones de Mejoras	0	0
Derechos	0	0
Productos	6,633,370	4,385,164
Aprovechamientos	0	0
Ingresos por Venta de Bienes y Prestación de Servicios	480,240	138
Participaciones, Aportaciones, Convenios, Incentivos Derivados de la Colaboración Fiscal y Fondos Distintos de Aportaciones	0	0
Transferencias, Asignaciones, Subsidios y Pensiones y Otros Orígenes de Operación	645,073,026	824,856,374
Aplicación	693,612,601	471,368,615
Servicios Personales	30,194,528	39,716,398
Materiales y Suministros	9,955,767	8,994,398
Servicios Generales	13,512,425	34,957,877
Transferencias Internas y Asignaciones al Sector Público	0	0
Transferencias al Resto del Sector Público	0	0
Subsidios y Subvenciones	0	0
Ayudas Sociales	0	0
Pensiones y Jubilaciones	0	0
Transferencias a Fideicomisos, Mandatos y Contratos Análogos	0	0
Transferencias a la Seguridad Social	0	0
Donativos	0	0
Transferencias al Exterio	0	0
Participaciones	0	0
Aportaciones	0	0
Convenios	0	0
Otras Aplicaciones de Operación	639,949,881	387,699,741
Flujos Netos de Efectivo por Actividades de Operación	-37,225,965	357,873,262
Flujos de Efectivo de las Actividades de Inversión		
Origen	0	0
Bienes Inmuebles, Infraestructura y Construcciones en Proceso	0	0
Bienes Muebles	0	0
Otros Orígenes de Inversión	0	0
Aplicación	85,395,139	82,322,245
Bienes Inmuebles, Infraestructura y Construcciones en Proceso	81,160,639	82,269,153
Bienes Muebles	4,234,500	33,092
Otras Aplicaciones de Inversión	0	0
Flujos Netos de Efectivo por Actividades de Inversión	-85,395,139	-82,322,245
Flujos de Efectivo de las Actividades de Financiamiento		
Origen	0	0
Endeudamiento Neto	0	0
Interno	0	0
Externo	0	0
Otros Orígenes de Financiamiento	0	0
Aplicación	0	0
Servicios de la Deuda	0	0
Interno	0	0
Externo	0	0
Otras Aplicaciones de Financiamiento	0	0
Flujos Netos de Efectivo por Actividades de Financiamiento	-122,621,104	275,551,017
Incremento/Disminución Neta en el Efectivo y Equivalentes al Efectivo	565,105,336	289,554,320
Efectivo y Equivalentes al Efectivo al Inicio del Ejercicio	442,484,233	565,105,336

Bajo protesta de decir verdad declaramos que los Estados Financieros y sus notas, son razonablemente correctos y son responsabilidad del emisor.

MARIO ALBERTO CRUZ GONZÁLEZ
DIRECTOR GENERAL

SALVADOR AGONSO RAMÍREZ
DIRECTOR ADMINISTRATIVO

JESUS ZEPEDA COOPER
SUBDIRECTOR DE RECURSOS FINANCIEROS


JOSE CARLOS ROA LEÓN
JEFE DEL DEPARTAMENTO DE CONTABILIDAD Y CONTROL PRESUPUESTAL


Comité Administrador Poblano para la Construcción de Espacios Educativos
Informe de Pasivos Contingentes
Del 1 de Enero al 31 de Octubre de 2024
(Pesos)

"En cumplimiento a lo dispuesto en los artículos 46, fracción I, inciso d, y 52 de la Ley General de Contabilidad Gubernamental, y de conformidad con lo establecido en el capítulo VII, numeral III, inciso g) del Manual de Contabilidad Gubernamental emitido por el CONAC, el ente público informa lo siguiente:"

Cuenta	Concepto	Importe
7410-0001-0002	EXPEDIENTE D-3/1036/2011 LUIS PATRICIO ACEVEDO CORTES	\$1,938,621.09
7410-0001-0005	EXPEDIENTE D-3/529/2015 JAVIER FUENTES AGUILAR	\$845,840.96
	TOTAL	\$2,784,462.05

Bajo protesta de decir verdad declaramos que los Estados Financieros y sus notas, son razonablemente correctos y son responsabilidad del emisor.


MARIO ALBERTO CRUZ GONZÁLEZ
 DIRECTOR GENERAL





SALVADOR ALONSO RAMIREZ
 DIRECTOR ADMINISTRATIVO


JESUS ZEPEDA ALCOCER
 SUBDIRECTOR DE RECURSOS
 FINANCIEROS


JOSE CARLOS ROA LEON
 JEFE DEL DEPARTAMENTO
 DE CONTABILIDAD Y CONTROL
 PRESUPUESTAL

Comité Administrador Poblano para la Construcción de Espacios Educativos
Conciliación entre los Ingresos Presupuestarios y Contables
Correspondiente del 1 de Enero al 31 de Octubre de 2024
(Cifras en pesos)

1. Total de Ingresos Presupuestarios	656,386,636
2. Más Ingresos Contables No Presupuestarios	0
2.1 Ingresos Financieros	0
2.2 Incremento por Variación de Inventarios	0
2.3 Disminución del Exceso de Estimaciones por Pérdida o Deterioro u Obsolescencia	0
2.4 Disminución del Exceso de Provisiones	0
2.5 Otros Ingresos y Beneficios Varios	0
2.6 Otros Ingresos Contables No Presupuestarios	0
3. Menos Ingresos Presupuestarios No Contables	0
3.1 Aprovechamientos Patrimoniales	0
3.2 Ingresos Derivados de Financiamientos	0
3.3 Otros Ingresos Presupuestarios No Contables	0
4. Total de Ingresos Contables	656,386,636

Comité Administrativo Poblano para la Construcción de Espacios Fisicativos
 Conciliación entre los Egresos Presupuestarios y los Gastos Contables
 Correspondiente del 1 de Enero al 31 de Octubre de 2024
 (Cifras en pesos)

1. Total de Egresos Presupuestarios	139,057,859
2. Menos Egresos Presupuestarios No Contables	95,056,506
2.1 Materias Primas y Materiales de Producción y Comercialización	0
2.2 Materiales y Suministros	9,661,367
2.3 Mobiliario y Equipo de Administración	0
2.4 Mobiliario y Equipo Educativo y Recreativo	0
2.5 Equipo e Instrumental Médico y de Laboratorio	0
2.6 Vehículos y Equipo de Transporte	4,234,500
2.7 Equipo de Defensa y Seguridad	0
2.8 Maquinaria, Otros Equipos y Herramientas	0
2.9 Activos Biológicos	0
2.10 Bienes Inmuebles	0
2.11 Activos Intangibles	0
2.12 Obra Pública en Bienes de Dominio Público	81,160,639
2.13 Obra Pública en Bienes Propios	0
2.14 Acciones y Participaciones de Capital	0
2.15 Compra de Títulos y Valores	0
2.16 Concesión de Préstamos	0
2.17 Inversiones en Fideicomisos, Mandatos y Otros Análogos	0
2.18 Provisiones para Contingencias y Otras Erogaciones Especiales	0
2.19 Amortización de la Deuda Pública	0
2.20 Adeudos de Ejercicios Fiscales Anteriores (ADEFAS)	0
2.21 Otros Egresos Presupuestales No Contables	0
3. Más Gastos Contables No Presupuestarios	446,012,644
3.1 Estimaciones, Depreciaciones, Deterioros, Obsolescencia y Amortizaciones	0
3.2 Provisiones	0
3.3 Disminución de Inventarios	7
3.4 Otros Gastos	436,056,870
3.5 Inversión Pública no Capitalizable	9,955,767
3.6 Materiales y Suministros (Consumos)	0
3.7 Otros Gastos Contables No Presupuestales	0
4. Total de Gasto Contable	490,013,997

MARIO ALBERTO CRUZ GONZALEZ
 DIRECTOR GENERAL

SALVADOR ALÓNSO RAMIREZ
 DIRECTOR ADMINISTRATIVO

JESÚS ZEPEDALCOCER
 SUBDIRECTOR DE RECURSOS FINANCIEROS

JOSE CARLOS BOA JEÓN
 JEFE DEL DEPARTAMENTO DE CONTABILIDAD Y CONTROL PRESUPUESTAL

**COMITÉ ADMINISTRADOR POBLANO
PARA LA CONSTRUCCION
DE ESPACIOS EDUCATIVOS**
NOTAS A LOS ESTADOS FINANCIEROS
AL 31 DE OCTUBRE DE 2024
MILES DE PESOS

- I. NOTAS DE DESGLOSE
- I.I INFORMACIÓN CONTABLE
- 1) NOTAS AL ESTADO DE SITUACIÓN FINANCIERA

Activo

Efectivo y Equivalentes

Concepto	2024	2023
Total	442,484.00	565,105.00
Saldo de Cuentas de Banco	442,484.00	565,105.00

Derechos a Recibir Efectivo y Equivalentes

Concepto	2024			Total	2023
	Hasta 90 días	Hasta 180 días	Hasta Mas de 365 días		
Total	43.00	0.00	20,759.00	20,802.00	20,804.00
Deudores Diversos	43.00	0.00	20,759.00	20,802.00	20,804.00

Nota : En esta cuenta está integrado el deudor Rodrigo Daniel Reyes García por un importe de \$ 777,560.87 por pago Involuntario, el cual se encuentra en proceso legal...

También está el Banca MIFEL con un importe por devolver por : 19,981,200.48,también se encuentra en proceso legal...

Otros Activos Circulantes

Concepto	2024	2023
Total	115,629.00	339,069.00
Programa de Obra Federal "Escuelas al Cien"	115,629.00	339,069.00

**COMITÉ ADMINISTRADOR POBLANO
PARA LA CONSTRUCCION
DE ESPACIOS EDUCATIVOS**
NOTAS A LOS ESTADOS FINANCIEROS
AL 31 DE OCTUBRE DE 2024
MILES DE PESOS

Derechos a Recibir Bienes y Servicios

Concepto	2024	2023
Total	181,344.00	164,375.00
Anticipos de Obra a Contratistas	181,344.00	164,375.00

Bienes Inmuebles, Infraestructura y Construcciones en Proceso

Concepto	2024	2023
Total	537,216.00	892,198.00
Terrenos, Edificios y Obras en Proceso	537,216.00	892,198.00

Tasas de depreciación

Concepto	Depreciación Anual%
Equipo de Computo	20.00%
Equipo de Transporte	20.00%
Bienes Muebles	10.00%

Bienes Muebles

Concepto	2024	2023
Total	212,867.00	209,113.00
Bienes Muebles	212,867.00	209,113.00

**COMITÉ ADMINISTRADOR POBLANO
 PARA LA CONSTRUCCION
 DE ESPACIOS EDUCATIVOS
 NOTAS A LOS ESTADOS FINANCIEROS
 AL 31 DE OCTUBRE DE 2024
 MILES DE PESOS**

Fondos y Bienes de Terceros en Garantía y/o Administración

Concepto	2024	2023
Total	123,355.00	406,432.00
Programa de Obra Federal "Escuelas al Cien"	123,355.00	406,432.00

Pasivos diferidos

Concepto	2024
Total	0.00
A corto plazo	0.00
A largo plazo	0.00

Otros Pasivos

Concepto	2024	2023
Total	479.00	266.00
Otros Pasivos a Corto Plazo	479.00	266.00

NOTAS AL ESTADO DE VARIACIONES EN EL PATRIMONIO

Patrimonio

Concepto	2024	2023
Total	0.00	0.00
Donaciones al Organismo	0.00	0.00

**COMITÉ ADMINISTRADOR POBLANO
 PARA LA CONSTRUCCION
 DE ESPACIOS EDUCATIVOS
 NOTAS A LOS ESTADOS FINANCIEROS
 AL 31 DE OCTUBRE DE 2024
 MILES DE PESOS**

Patrimonio Contribuido

Concepto	2024
Total	0.00
Resultado del Ejercicio	0.00

Patrimonio Generado

Concepto	Importe
Total	859,189.00
Resultado de Ejercicios Anteriores	859,189.00

NOTAS AL ESTADO DE ACTIVIDADES

Ingresos y Otros Beneficios

Ingresos de Gestión

Concepto	2024	2023
Total	6,833.00	4,385.00
Derechos, Productos y Aprovechamientos de Tipo Corriente	6,833.00	4,385.00

Gastos y Otras Pérdidas

Gastos de Funcionamiento

Concepto	2024	2023
Total	53,663.00	83,669.00
Servicios Personales, Materiales y Suministros, Servicios Generales	53,663.00	83,669.00

**COMITÉ ADMINISTRADOR POBLANO
PARA LA CONSTRUCCION
DE ESPACIOS EDUCATIVOS**
NOTAS A LOS ESTADOS FINANCIEROS
AL 31 DE OCTUBRE DE 2024
MILES DE PESOS

Servicios Personales

Concepto	2024	2023
Total	30,195.00	39,716.00
Nóminas de Personal Adscrito al Comité	30,195.00	39,716.00

Materiales y Suministros

Concepto	2024	2023
Total	9,956.00	8,994.00
Papelería, Gasolina, Refacciones y Accesorios Menores.	9,956.00	8,994.00

Servicios Generales

Concepto	2024	2023
Total	13,512.00	34,959.00
Energía Eléctrica, Telefonía Tradicional, Arrendamiento de Mobiliario y Equipo de Administración, Servicios de Vigilancia	13,512.00	34,959.00

Transferencias, Asignaciones, Subsidios y Otras Ayudas

Concepto	2024	2023
Total	649,073.00	824,856.00
Recursos Fiscales, Federales. Otros Recursos, Reintegros	649,073.00	824,856.00

**COMITÉ ADMINISTRADOR POBLANO
PARA LA CONSTRUCCION
DE ESPACIOS EDUCATIVOS**
NOTAS A LOS ESTADOS FINANCIEROS
AL 31 DE OCTUBRE DE 2024
MILES DE PESOS

Otros Gastos

Concepto	2024	2023
Total	258,753.60	258,753.00
Depreciaciones	258,753.00	258,753.00
Otros Gastos	.60	23.00

NOTAS AL ESTADO DE FLUJOS DE EFECTIVO

Efectivo y Equivalentes

Concepto	2024	2023
Total	442,484.00	565,105.00
Efectivo y Equivalentes al Efectivo al Final del Ejercicio	442,484.00	565,105.00

Adquisiciones de Bienes Muebles e Inmuebles

Concepto	2024	2023
Total	752,312.00	1,103,359.00
Terrenos, Edificios, Construcciones en Proceso y Bienes Muebles	752,312.00	1,103,359.00

I.II INFORMACIÓN PRESUPUESTAL

1) ESTADO ANALÍTICO DEL EJERCICIO DEL PRESUPUESTO DE EGRESOS

Concepto	Presupuesto		Variación	
	Autorizado	Devengado	Nominal	Porcentual
Total				
Servicios Personales, Materiales y Suministros, Servicios Generales, Transferencias Asignaciones y Otras Ayudas, Bienes Muebles e Inmuebles, Inversión Pública	1,298,160.00	139,058.00	118,444.00	61.77%

**COMITÉ ADMINISTRADOR POBLANO
 PARA LA CONSTRUCCION
 DE ESPACIOS EDUCATIVOS
 NOTAS A LOS ESTADOS FINANCIEROS
 AL 31 DE OCTUBRE DE 2024
 MILES DE PESOS**

2) ESTADO ANALÍTICO DE INGRESOS PRESUPUESTALES

Concepto	Ingreso		Variación	
	Estimado	Recaudado	Nominal	Porcentual
Total				
Derechos, Productos de Tipo Corriente, Ingresos Por Venta de Bienes y Servicios, Participaciones Subsidios y Otras Ayudas	1,298,160.00	656,387.00	145,914.00	50.56%

**COMITÉ ADMINISTRADOR POBLANO
 PARA LA CONSTRUCCION
 DE ESPACIOS EDUCATIVOS
 NOTAS A LOS ESTADOS FINANCIEROS
 AL 31 DE OCTUBRE DE 2024
 MILES DE PESOS**

II. NOTAS DE MEMORIA

Cuentas de Orden

Cuentas de Orden Contables

Concepto	Importe
Total	2,784.00
Demandas laborales en Proceso de Resolución	2,784.00

Cuentas de Orden Presupuestarias

Concepto	Importe
Ley de Ingresos Estimada	1,298,161.00
Modificaciones a la Ley de Ingresos Estimada	8,327.00
Ley de Ingresos Recaudada	656,387.00

Concepto	Importe
Presupuesto de Egresos Aprobado	1,298,161.00
Presupuesto de Egresos por Ejercer	1,173,473.00
Modificaciones al Presupuesto de Egresos Aprobado	0.00
Presupuesto de Egresos Devengado	139,058.00
Presupuesto de Egresos Pagado	139,058.00

COMITÉ ADMINISTRADOR POBLANO
PARA LA CONSTRUCCION
DE ESPACIOS EDUCATIVOS
NOTAS A LOS ESTADOS FINANCIEROS
AL 31 DE OCTUBRE DE 2024
MILES DE PESOS

III. NOTAS DE GESTIÓN ADMINISTRATIVA

FECHA DE CREACION DEL ENTE:

10 de Agosto de 1998.

CAMBIOS EN SU ESTRUCTURA:

Reforma publicada el 19 de Marzo de 2014 en el Periódico Oficial del Gobierno del Estado de Puebla.

ORGANIZACIÓN Y OBJETO SOCIAL

OBJETO SOCIAL:

El objeto del Comité Administrador Poblano para la Construcción de Espacios Educativos es Programar, Formular, Conducir, Normar, Regular y Evaluar la Infraestructura Educativa en relación a la Construcción, Rehabilitación, Mantenimiento, Habilitación y Equipamiento de Espacios Educativos con base en las políticas que para el logro de los Objetivos y Estrategias de la planeación estatal de desarrollo establezca el Gobernador del Estado de Puebla, así como en los lineamientos y normas técnicas y administrativas que establezca el Programa Federal-Estatal de Construcción de Escuelas.

PRINCIPAL ACTIVIDAD:

Planear, Programar, Ejecutar y evaluar la obra pública relativa a la Infraestructura Educativa del Estado, en la que se integren instancias gubernamentales y sociales comprometidas con la Educación.

Impulsando este proceso para enfrentar los retos actuales del sector educativo en Materia de Infraestructura, favoreciendo una nueva etapa de transformación y desarrollo en la Construcción, Rehabilitación y Mantenimiento de espacios educativos que sea congruente con las Nuevas Realidades Educativas, y se garantice la participación efectiva del Estado en su Función Social Educativa.

EJERCICIO FISCAL:

2024.

**COMITÉ ADMINISTRADOR POBLANO
PARA LA CONSTRUCCION
DE ESPACIOS EDUCATIVOS**
NOTAS A LOS ESTADOS FINANCIEROS
AL 31 DE OCTUBRE DE 2024
MILES DE PESOS

REGIMEN JURIDICO:

Se concentra en el Orden Jurídico Poblano donde se concentra toda la legislación del Gobierno del Estado de Puebla.

CONSIDERACIONES FISCALES DEL ENTE:

El Comité Administrador Poblano Para la Construcción de Espacios Educativos, es retenedor de ISR e IVA así como del 5 al Millar.

BASE DE PREPARACION DE LOS ESTADOS FINANCIEROS


Los Estados Financieros se emiten bajo la Normatividad emitida por la Ley General de Contabilidad Gubernamental y las Normas de Información Financiera Gubernamental emitidas por el Consejo Nacional de Armonización Contable, utilizando la herramienta informática denominada Sistema Automatizado de Administración y Contabilidad Gubernamental SAACG.NET, contribuyendo así con el Objetivo de la Armonización Contable.

Se informa que el Estado de Flujos de Fondos y los Programas de Proyectos de Inversión, no nos aplican ya que este Comité Administrador Poblano Para La Construcción de Espacios Educativos no cuenta con Deuda Pública y con Programas de Inversión.

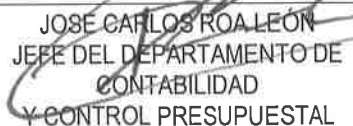


MARIO ALBERTO CRUZ GONZÁLEZ
DIRECTOR GENERAL

JESUS ZEPEDA ALCOCER
SUBDIRECTOR DE RECURSOS FINANCIEROS



SALVADOR ALONSO RAMIREZ
DIRECTOR ADMINISTRATIVO



JOSE CARLOS ROA LEÓN
JEFE DEL DEPARTAMENTO DE
CONTABILIDAD
Y CONTROL PRESUPUESTAL