

## **INFORMACIÓN CONTABLE**

ESTADO DE ACTIVIDADES

ESTADO DE SITUACIÓN FINANCIERA

ESTADO DE CAMBIOS EN LA SITUACIÓN FINANCIERA

ESTADO ANALÍTICO DEL ACTIVO

ESTADO ANALÍTICO DE LA DEUDA Y OTROS PASIVOS

ESTADO DE VARIACIÓN EN LA HACIENDA PÚBLICA

ESTADO DE FLUJOS DE EFECTIVO

INFORME DE PASIVOS CONTINGENTES

CONCILIACIÓN ENTRE LOS INGRESOS PRESUPUESTARIOS Y CONTABLES

CONCILIACIÓN ENTRE LOS EGRESOS PRESUPUESTARIOS Y LOS GASTOS CONTABLES

NOTAS A LOS ESTADOS FINANCIEROS

# **INFORMACIÓN CONTABLE**

Comité Administrador Provisorio para la Construcción de Espacios Educativos  
Estado de Actividades  
Del 1 de Enero al 31 de Enero de 2023  
(Cifras en Pesos)

Concepto	30/05	30/04
<b>INGRESOS Y OTROS BENEFICIOS</b>		
Ingresos de Gestión	304,142	6,763,100
Ingresos	0	0
Cuentas y Aportaciones de Seguridad Social	0	0
Contribuciones de Mejoras	0	0
Derechos	0	0,763,100
Productos	304,142	0
Aprovechamientos	0	0
Ingresos por Venta de Bienes y Prestación de Servicios	0	0
Participaciones, Aportaciones, Convenios, Incentivos Derivados de la Colaboración Fiscal, Fondos Distintos de Aportaciones, Transferencias, Asignaciones, Subsidios y Subvenciones, y Pensiones y Jubilaciones	4,532,843	824,640,000
Participaciones, Aportaciones, Convenios, Incentivos Derivados de la Colaboración Fiscal y Fondos Distintos de Aportaciones	0	0
Transferencias, Asignaciones, Subsidios y Subvenciones, y Pensiones y Jubilaciones	4,532,843	824,640,000
Otros Ingresos y Beneficios	0	0
Ingresos Financieros	0	0
Incremento por Variación de Inventarios	0	0
Diminución del Exceso de Estimaciones por Pérdida o Omitido u Obsolescencia	0	0
Diminución del Exceso de Provisiones	0	0
Otros Ingresos y Beneficios Varios	0	0
<b>Total de Ingresos y Otros Beneficios</b>	<b>4,836,985</b>	<b>841,403,100</b>
<b>GASTOS Y OTRAS PÉRDIDAS</b>		
Gastos de Funcionamiento	3,272,811	72,239,070
Servicios Personales	2,784,583	41,547,696
Materiales y Suministros	144,263	13,297,263
Servicios Generales	384,047	17,694,120
Transferencias, Asignaciones, Subsidios y Otras Ayudas	0	0
Transferencias al Riesgo del Sector Público	0	0
Transferencias al Riesgo del Sector Público	0	0
Subsidios y Subvenciones	0	0
Ayudas Sociales	0	0
Pensiones y Jubilaciones	0	0
Transferencias a Fideicomisos, Mandatos y Contratos Análogos	0	0
Transferencias a la Seguridad Social	0	0
Donativos	0	0
Transferencias al Exterior	0	0
Participaciones y Aportaciones	0	0
Participaciones	0	0
Aportaciones	0	0
Comentadas	0	0
Intereses, Comisiones y Otros Gastos de la Deuda Pública	0	0
Intereses de la Deuda Pública	0	0
Comisiones de la Deuda Pública	0	0
Gastos de la Deuda Pública	0	0
Costo por Coberturas	0	0
Apoyos Financieros	0	713,422
Otros Gastos y Pérdidas Extraordinarias	0	713,415
Estimaciones, Depreciaciones, Deterioros, Obsolescencia y Aportaciones	0	0
Provisiones	0	0
Diminución de Inventarios	0	7
Otros Gastos	0	0
Inversión Pública	0	971,488,234
Inversión Pública no Capitalizable	0	971,465,234
<b>Total de Gastos y Otras Pérdidas</b>	<b>3,272,811</b>	<b>1,844,407,728</b>
<b>Resultados del Ejercicio (Ahorro/Desahorro)</b>	<b>1,664,174</b>	<b>-303,004,627</b>

Bajo protesta de decir verdad garantizo que los Estados Financieros y sus notas son razonablemente correctos y son responsabilidad del emisor.

CARLOS OCHOA RODRIGUEZ  
DIRECTOR GENERAL

NANCY MARIÑO VAREZ  
SUBDIRECTORA DE RECURSOS FINANCIEROS

JULIA YVONNE CALDERÓN RAZO  
DIRECTORA ADMINISTRATIVA


JOSE CARLOS ZOLA LEÓN  
JEFE DEL DEPARTAMENTO DE CONTABILIDAD Y CONTROL PRESUPUESTAL

Comité Administrador Poblano para la Construcción de Espacios Educativos  
Estado de Situación Financiera  
Al 31 de Enero de 2025  
(Cifras en Pesos)

Concepto	Concepto		Concepto	
	2025	2024	2025	2024
<b>ACTIVO</b>			<b>PASIVO</b>	
Activo Circulante			Cuentas por Pagar a Corto Plazo	194,539,478
Efectivo y Equivalentes	157,184,790	185,126,472	Documentos por Pagar a Corto Plazo	0
Derechos a Recibir Efectivo o Equivalentes	20,801,373	20,779,642	Porción a Corto Plazo de la Deuda Pública a Largo Plazo	0
Derechos a Recibir Bienes o Servicios	44,595,222	48,764,238	Títulos y Valores a Corto Plazo	0
Inventarios	0	0	Pasivos Diferidos a Corto Plazo	86,943,490
Almacenes	0	0	Fondos y Bienes de Terceros en Garantía y/o Administración a Corto Plazo	0
Estimación por Pérdida o Deterioro de Activos Circulantes	0	0	Provisiones a Corto Plazo	743,177
Otros Activos Circulantes	78,889,501	69,153,889	Otros Pasivos a Corto Plazo	659,127
<b>Total de Activos Circulantes</b>	<b>301,470,885</b>	<b>323,824,241</b>	<b>Total de Pasivos Circulantes</b>	<b>282,226,144</b>
Activo No Circulante			Pasivo No Circulante	
Inversiones Financieras a Largo Plazo	0	0	Cuentas por Pagar a Largo Plazo	0
Derechos a Recibir Efectivo o Equivalentes a Largo Plazo	0	0	Documentos por Pagar a Largo Plazo	0
Bienes Inmuebles, Infraestructura y Construcciones en Proceso	678,350,342	678,350,342	Deuda Pública a Largo Plazo	0
Bienes Muebles	213,347,755	213,347,755	Pasivos Diferidos a Largo Plazo	0
Activos Intangibles	2,227,901	2,227,901	Fondos y Bienes de Terceros en Garantía y/o en Administración a Largo Plazo	0
Depreciación, Deterioro y Amortización Acumulada de Bienes	-259,466,474	-259,466,474	Provisiones a Largo Plazo	0
Activos Diferidos	0	0	Total de Pasivos No Circulantes	0
Estimación por Pérdida o Deterioro de Activos no Circulantes	0	0	<b>Total del Pasivo</b>	<b>282,226,144</b>
Otros Activos no Circulantes	0	0	<b>Total del Pasivo</b>	<b>306,104,671</b>
<b>Total de Activos No Circulantes</b>	<b>634,459,524</b>	<b>634,459,524</b>	<b>HACIENDA PÚBLICA/PATRIMONIO</b>	
<b>Total del Activo</b>	<b>935,930,409</b>	<b>958,283,764</b>	Hacienda Pública/Patrimonio Contribuido	0
			Aportaciones	0
			Donaciones de Capital	0
			Actualización de la Hacienda Pública (Patrimonio)	0
			Hacienda Pública/Patrimonio Generado	653,704,264
			Resultados del Ejercicio (Ahorro/Desahorro)	1,563,075
			Resultados de Ejercicios Anteriores	652,141,190
			Resvalos	0
			Reservas	0
			Rectificaciones de Resultados de Ejercicios Anteriores	0
			Exceso o Insuficiencia en la Actualización de la Hacienda Pública (Patrimonio)	0
			Resultado por Posición Monetaria	0
			Resultado por Tenencia de Activos no Monetarios	0
			<b>Total Hacienda Pública/Patrimonio</b>	<b>653,704,264</b>
			<b>Total del Pasivo y Hacienda Pública (Patrimonio)</b>	<b>936,930,409</b>

Bajo protesta de decir verdad declaramos que los Estados Financieros y sus notas, son razonablemente correctos y son responsabilidad del emisor.

  
CARLOS OCHOA RODRIGUEZ  
DIRECTOR GENERAL

  
JUANA IVONNE CALDERÓN RAZO  
DIRECTORA ADMINISTRATIVA

  
NANCY MARÍN ÁLVAREZ  
SUBDIRECTORA DE RECURSOS FINANCIEROS

  
JOSÉ CARLOS ROA LEÓN  
JEFE DEL DEPARTAMENTO DE CONTABILIDAD Y CONTROL PRESUPUESTAL




Comité Administrador Provisorio para la Construcción de Espacios Educativos  
 Estado de Cambio en la Situación Financiera  
 Del 1 de Enero al 31 de Enero de 2028  
 (Cifras en Pesos)

Concepto	Orcigen	Aplicación
<b>ACTIVO</b>	<b>32,110,899</b>	<b>9,737,343</b>
Activo Circulante	32,110,899	9,737,343
Efectivo y Equivalencias	27,941,662	21,791
Derechos a Recibir Efectivo o Equivalentes	0	0
Derechos a Recibir Bienes o Servicios	4,169,016	0
Inventarios	0	0
Atenciones	0	0
Estimación por Pérdida o Deterioro de Activos Circulantes	0	9,735,612
Otros Activos Circulantes	0	0
Activo No Circulante	0	0
Inversiones Financieras a Largo Plazo	0	0
Derechos a Recibir Efectivo o Equivalentes a Largo Plazo	0	0
Bienes Inmuebles, Infraestructura y Construcciones en Proceso	0	0
Bienes Muebles	0	0
Activos Intangibles	0	0
Depreciación, Deterioro y Amortización Acumulada de Bienes	0	0
Activos Diferidos	0	0
Estimación por Pérdida o Deterioro de Activos no Circulantes	0	0
Otros Activos no Circulantes	0	0
<b>PASIVO</b>	<b>180,482</b>	<b>24,059,009</b>
<b>PASIVO CIRCULANTE</b>	<b>180,482</b>	<b>24,059,009</b>
Cuentas por Pagar a Corto Plazo	0	0
Documentos por Pagar a Corto Plazo	0	0
Préstamo a Corto Plazo de la Deuda Pública a Largo Plazo	0	0
Títulos y Valores a Corto Plazo	0	0
Pasivos Diferidos a Corto Plazo	96,433	0
Fondos y Bienes de Terceero en Garantía y/o Administración a Corto Plazo	0	0
Provisiones a Corto Plazo	0	0
Otros Pasivos a Corto Plazo	84,050	0
<b>Pasivo No Circulante</b>	<b>0</b>	<b>0</b>
Cuentas por Pagar a Largo Plazo	0	0
Documentos por Pagar a Largo Plazo	0	0
Deuda Pública a Largo Plazo	0	0
Pasivos Diferidos a Largo Plazo	0	0
Fondos y Bienes de Terceero en Garantía y/o Administración a Largo Plazo	0	0
Provisiones a Largo Plazo	0	0
<b>HACIENDA PÚBLICA PATRIMONIO</b>	<b>204,687,602</b>	<b>203,042,431</b>
Hacienda Pública/ Patrimonio Contribuido	0	0
Aportaciones	0	0
Donaciones de Capital	0	0
Actualización de la Hacienda Pública/ Patrimonio	0	0
Hacienda Pública/ Patrimonio Generado	204,687,602	203,042,431
Resultados de Ejercidos (Ahorro/Desahorro)	204,687,602	0
Resultados de Ejercicios Anteriores	0	0
Reservas	0	0
Reservas	0	0
Rectificaciones de Resultados de Ejercicios Anteriores	0	0
<b>Exceso o Insuficiencia en la Actualización de la Hacienda Pública/ Patrimonio</b>	<b>0</b>	<b>0</b>
Resultado por Pólizas Monetarias	0	0
Resultado por Tenencia de Activos no Monetarios	0	0

Bajo protesta de decir verdad declaramos que los Estados Financieros y sus notas, son razonablemente correctos y son responsabilidad del emisor.


  
 CARLOS OCHOA RODRIGUEZ  
 DIRECTOR GENERAL  
 SUBDIRECTORA DE RECURSOS FINANCIEROS

  
 JUANA IVONNE CALDERÓN RAZO  
 DIRECTORA ADMINISTRATIVA  
 JOSE CARLOS LEÓN  
 JEFE DEL DEPARTAMENTO DE CONTROL PRESUPUESTAL

**Comité Administrador Poblano para la Construcción de Espacios Educativos**  
**Estado Analítico del Activo**  
**Del 1 de Enero al 31 de Enero de 2025**  
 (Cifras en Pesos)

Concepto	Saldo Inicial	Cargos del Período	Abonos del Período	Saldo Final	Variación del Período
<b>ACTIVO</b>	<b>958,283,764</b>	<b>24,537,084</b>	<b>46,890,440</b>	<b>935,930,409</b>	<b>-22,353,356</b>
Activo Circulante	323,824,241	24,537,084	46,890,440	301,470,885	-22,353,356
Efectivo y Equivalentes	185,126,472	9,808,104	37,749,786	157,184,790	-27,941,682
Derechos a Recibir Efectivo o Equivalentes	20,779,642	4,983,368	4,971,637	20,801,373	21,731
Derechos a Recibir Bienes o Servicios	48,764,238	0	4,169,016	44,595,222	-4,169,016
Inventarios	0	0	0	0	0
Almacenes	0	0	0	0	0
Estimación por Pérdida o Deterioro de Activos Circulantes	0	0	0	0	0
Otros Activos Circulantes	69,153,889	9,735,612	0	78,889,501	9,735,612
<b>Activo No Circulante</b>	<b>634,459,524</b>	<b>0</b>	<b>0</b>	<b>634,459,524</b>	<b>0</b>
Inversiones Financieras a Largo Plazo	0	0	0	0	0
Derechos a Recibir Efectivo o Equivalentes a Largo Plazo	0	0	0	0	0
Bienes inmuebles, Infraestructura y Construcciones en Proceso	678,350,342	0	0	678,350,342	0
Bienes Muebles	213,347,755	0	0	213,347,755	0
Activos Intangibles	2,227,901	0	0	2,227,901	0
Depreciación, Deterioro y Amortización Acumulada de Bienes	-259,466,474	0	0	-259,466,474	0
Activos Diferidos	0	0	0	0	0
Estimación por Pérdida o Deterioro de Activos no Circulantes	0	0	0	0	0
Otros Activos no Circulantes	0	0	0	0	0

Bajo protesta de decir verdad declaramos que los Estados Financieros y sus notas, son razonablemente correctos y son responsabilidad del emisor.



**CARLOS OCHOA RODRIGUEZ**  
 DIRECTOR GENERAL



**JUANA IVONNE CALDERÓN RAZO**  
 DIRECTORA ADMINISTRATIVA



**JOSÉ CARLOS RODRÍGUEZ LEÓN**  
 JEFE DEL DEPARTAMENTO DE CONTABILIDAD Y CONTROL PRESUPUESTAL

**NANCY MARÍN ALVAREZ**  
 SUBDIRECTORA DE RECURSOS FINANCIEROS



Comité Administrador Poblano para la Construcción de Espacios Educativos  
 Estado Analítico de la Deuda y Otros Pasivos  
 Del 1 de Enero al 31 de Enero de 2025  
 (Cifras en Pesos)

Denominación de las Deudas	Moneda de Contratación	Institución o País Acreedor	Saldo Inicial del Periodo	Saldo Final del Periodo
<b>DEUDA PÚBLICA</b>				
Corto Plazo			0	0
Deuda Interna			0	0
Instituciones de Crédito	Peso	México	0	0
Títulos y Valores	Peso	México	0	0
Arrendamientos Financieros	Peso	México	0	0
Deuda Externa			0	0
Organismos Financieros Internacionales	Peso	México	0	0
Deuda Bilateral	Peso	México	0	0
Títulos y Valores	Peso	México	0	0
Arrendamientos Financieros	Peso	México	0	0
Subtotal de Deuda Pública a Corto Plazo			0	0
Largo Plazo			0	0
Deuda Interna			0	0
Instituciones de Crédito	Peso	México	0	0
Títulos y Valores	Peso	México	0	0
Arrendamientos Financieros	Peso	México	0	0
Deuda Externa			0	0
Organismos Financieros Internacionales	Peso	México	0	0
Deuda Bilateral	Peso	México	0	0
Títulos y Valores	Peso	México	0	0
Arrendamientos Financieros	Peso	México	0	0
Subtotal de Deuda Pública a Largo Plazo			0	0
Total de Otros Pasivos	Peso	México	306,104,671	282,226,144
Total de Deuda Pública y Otros Pasivos			306,104,671	282,226,144

Bajo protesta de decir verdad, declaramos que los Estados Financieros y sus notas, son razonablemente correctos y son responsabilidad del emisor.



CARLOS OCHOA RODRÍGUEZ  
 DIRECTOR GENERAL



JUANA IVONNE CALDERÓN RAZO  
 DIRECTORA ADMINISTRATIVA



JOSÉ CARLOS ROA LEÓN  
 JEFE DEL DEPARTAMENTO DE CONTABILIDAD Y CONTROL PRESUPUESTAL

NANCY MARIN ALVAREZ  
 SUBDIRECTORA DE RECURSOS FINANCIEROS

Co: Administrador Poblano para la Construcción de Espacios Educativos  
 Estado de Variación en la Hacienda Pública  
 Del 1 de Enero al 31 de Enero de 2025  
 (Cifras en Pesos)

Concepto	Hacienda Pública / Patrimonio Contribuido	Hacienda Pública / Patrimonio Generado de Ejercicios Anteriores	Hacienda Pública / Patrimonio Generado del Ejercicio	Exceso o Insuficiencia en la Actualización de la Hacienda Pública / Patrimonio	TOTAL
Hacienda Pública/ Patrimonio Contribuido Neto de 2024	0				0
Aportaciones	0	0	0	0	0
Donaciones de Capital	0	0	0	0	0
Actualización de la Hacienda Pública/ Patrimonio	0	0	0	0	0
<b>Hacienda Pública/ Patrimonio Generado Neto de 2024</b>		<b>855,183,620</b>	<b>-203,004,527</b>		<b>652,179,093</b>
Resultados del Ejercicio (Ahorro/Desahorro)	0	0	-203,004,527	0	-203,004,527
Resultados de Ejercicios Anteriores	0	855,183,620	0	0	855,183,620
Revalúos	0	0	0	0	0
Reservas	0	0	0	0	0
Rectificaciones de Resultados de Ejercicios Anteriores	0	0	0	0	0
<b>Exceso o Insuficiencia en la Actualización de la Hacienda Pública/ Patrimonio Neto de 2024</b>				<b>0</b>	<b>0</b>
Resultado por Posición Monetaria	0	0	0	0	0
Resultado por Tenencia de Activos no Monetarios	0	0	0	0	0
<b>Hacienda Pública/ Patrimonio Neto Final de 2024</b>	<b>0</b>	<b>855,183,620</b>	<b>-203,004,527</b>	<b>0</b>	<b>652,179,093</b>
<b>Cambios en la Hacienda Pública/ Patrimonio Contribuido Neto de 2025.</b>	<b>0</b>				<b>0</b>
Aportaciones	0	0	C	0	0
Donaciones de Capital	0	0	C	0	0
Actualización de la Hacienda Pública/ Patrimonio	0	0	C	0	0
<b>Variaciones de la Hacienda Pública/ Patrimonio Generado Neto de 2025</b>		<b>-203,042,431</b>	<b>204,567,602</b>		<b>1,525,171</b>
Resultados del Ejercicio (Ahorro/Desahorro)	0	C	1,563,075	0	1,563,075
Resultados de Ejercicios Anteriores	0	-203,042,431	203,004,527	0	-37,904
Revalúos	0	C	0	0	0
Reservas	0	0	0	0	0
Rectificaciones de Resultados de Ejercicios Anteriores	0	0	0	0	0
<b>Cambios en el Exceso o Insuficiencia en la Actualización de la Hacienda Pública/ Patrimonio Neto de 2025</b>				<b>0</b>	<b>0</b>
Resultado por Posición Monetaria	0	0	0	0	0
Resultado por Tenencia de Activos no Monetarios	0	0	0	0	0
<b>Hacienda Pública/ Patrimonio Neto Final de 2025</b>	<b>0</b>	<b>652,141,190</b>	<b>1,563,075</b>	<b>0</b>	<b>653,704,264</b>

Bajo protesta de decir verdad declaramos que los Estados Financieros y sus notas, son razonablemente correctos y son responsabilidad del emisor.

CARLOS OCHOA RODRIGUEZ  
 DIRECTOR GENERAL

JUANA IVONNE CALDERÓN RAZO  
 DIRECTORA ADMINISTRATIVA

NANCY MARIN ALVAREZ  
 SUBDIRECTORA DE RECURSOS FINANCIEROS

JOSE CARLOS ROA LEÓN  
 JEFE DEL DEPARTAMENTO DE CONTABILIDAD Y CONTROL PRESUPUESTAL



Comité Administrador Poblano para la Construcción de Espacios Educativos

Estado de Flujos de Efectivo

Del 1 de Enero al 31 de Enero de 2025

(Cifras en Pesos)

Concepto	2025	2024
<b>Flujos de Efectivo de las Actividades de Operación</b>		
Origen	4,836,965	841,853,136
Impuestos	0	0
Cuotas y Aportaciones de Seguridad Social	0	0
Contribuciones de Mejoras	0	0
Derechos	304,142	6,763,097
Productos	0	0
Aprovechamientos	0	480,240
Ingresos por Venta de Bienes y Prestación de Servicios	0	0
Participaciones, Aportaciones, Convenios, Incentivos Derivados de la Colaboración Fiscal y Fondos Distintos de Aportaciones	4,532,843	834,640,099
Transferencias, Asignaciones, Subsidios y Subvenciones, y Pensiones y Jubilaciones	0	0
Otros Orígenes de Operación		
Aplicación	32,778,668	653,258,832
Servicios Personales	2,764,990	41,047,596
Materiales y Suministros	144,265	13,297,253
Servicios Generales	364,647	17,894,120
Transferencias Internas y Asignaciones al Sector Público	0	0
Transferencias al Resto del Sector Público	0	0
Subsidios y Subvenciones	0	0
Ayudas Sociales	0	0
Pensiones y Jubilaciones	0	0
Transferencias a Fideicomisos, Mandatos y Contratos Análogos	0	0
Transferencias a la Seguridad Social	0	0
Donativos	0	0
Transferencias al Exterior	0	0
Participaciones	0	0
Aportaciones	0	0
Convenios	0	0
Otras Aplicaciones de Operación	29,504,757	581,019,763
<b>Flujos Netos de Efectivo por Actividades de Operación</b>	<b>-27,941,682</b>	<b>188,624,804</b>
<b>Flujos de Efectivo de las Actividades de Inversión</b>		
Origen	0	0
Bienes Inmuebles, Infraestructura y Construcciones en Proceso	0	0
Bienes Muebles	0	0
Otros Orígenes de Inversión	0	0
Aplicación	0	568,603,468
Bienes Inmuebles, Infraestructura y Construcciones en Proceso	0	583,888,503
Bienes Muebles	0	4,714,965
Otras Aplicaciones de Inversión	0	0
<b>Flujos Netos de Efectivo por Actividades de Inversión</b>	<b>0</b>	<b>-568,603,468</b>
<b>Flujos de Efectivo de las Actividades de Financiamiento</b>		
Origen	0	0
Endeudamiento Neto	0	0
Interno	0	0
Externo	0	0
Otros Orígenes de Financiamiento	0	0
Aplicación	0	0
Servicios de la Deuda	0	0
Interno	0	0
Externo	0	0
Otras Aplicaciones de Financiamiento	0	0
<b>Flujos Netos de Efectivo por Actividades de Financiamiento</b>	<b>-27,941,682</b>	<b>-379,978,865</b>
<b>Incremento/Disminución Neta en el Efectivo y Equivalentes al Efectivo</b>	<b>185,126,472</b>	<b>565,105,336</b>
<b>Efectivo y Equivalentes al Efectivo al Inicio del Ejercicio</b>	<b>157,184,790</b>	<b>185,126,472</b>

Bajo protesta de decir verdad declaramos que los Estados Financieros y sus notas, son razonablemente correctos y son responsabilidad del emisor.

CARLOS OCHOA RODRIGUEZ  
DIRECTOR GENERAL

JUANAVIVONNE CALDERÓN RAZO  
DIRECTORA ADMINISTRATIVA

SUBDIRECTORA DE RECURSOS FINANCIEROS  
NANCY MARY ALVAREZ

JEFE DEL DEPARTAMENTO DE CONTABILIDAD Y CONTROL PRESUPUESTAL  
JOSE CARLOS ROA LEON

**Comité Administrador Poblano para la Construcción de Espacios Educativos**  
**Informe de Pasivos Contingentes**  
**Del 1 de Enero al 31 de Enero de 2025**  
**(Pesos)**

"En cumplimiento a lo dispuesto en los artículos 46, fracción I, inciso d, y 52 de la Ley General de Contabilidad Gubernamental, y de conformidad con lo establecido en el capítulo VII, numeral III, inciso g) del Manual de Contabilidad Gubernamental emitido por el CONAC, el ente público informa lo siguiente:"

Cuenta	Concepto	Importe
7410-0001-0002	EXPEDIENTE D-3/1036/2011 LUIS PATRICIO ACEVEDO CORTES	\$1,938,621.09
7410-0001-0005	EXPEDIENTE D-3/529/2015 JAVIER FUENTES AGUILAR	\$845,840.96
<b>TOTAL</b>		<b>\$2,784,462.05</b>

\*Bajo protesta de decir verdad declaramos que los Estados Financieros y sus notas, son razonablemente correctos y son responsabilidad del emisor.\*



CARLOS OCHOA RODRÍGUEZ  
 DIRECTOR GENERAL



JUANA IVONNE CALDERÓN RAZO  
 DIRECTORA ADMINISTRATIVA



NANCY MARÍN ÁLVAREZ  
 SUBDIRECTORA DE RECURSOS  
 FINANCIEROS



JOSÉ CARLOS ROA LEÓN  
 JEFE DEL DEPARTAMENTO  
 DE CONTABILIDAD Y CONTROL  
 PRESUPUESTAL

**Comité Administrador Poblano para la Construcción de Espacios Educativos**  
**Conciliación entre los Ingresos Presupuestarios y Contables**  
**Correspondiente del 1 de Enero al 31 de Enero de 2025**  
**(Cifras en pesos)**

<b>1. Total de Ingresos Presupuestarios</b>	<b>4,836,985</b>
<b>2. Más Ingresos Contables No Presupuestarios</b>	<b>0</b>
2.1 Ingresos Financieros	0
2.2 Incremento por Variación de Inventarios	0
2.3 Disminución del Exceso de Estimaciones por Pérdida o Deterioro u Obsolescencia	0
2.4 Disminución del Exceso de Provisiones	0
2.5 Otros Ingresos y Beneficios Varios	0
2.6 Otros Ingresos Contables No Presupuestarios	0
<b>3. Menos Ingresos Presupuestarios No Contables</b>	<b>0</b>
3.1 Aprovechamientos Patrimoniales	0
3.2 Ingresos Derivados de Financiamientos	0
3.3 Otros Ingresos Presupuestarios No Contables	0
<b>4. Total de Ingresos Contables</b>	<b>4,836,985</b>

*ER*

*RA*



Comité Administrativo Poblano para la Construcción de Espacios Educativos  
 Conciliación entre los Egresos Presupuestarios y los Gastos Contables  
 Correspondiente del 1 de Enero al 31 de Enero de 2025  
 (Cifras en pesos)

<b>1. Total de Egresos Presupuestarios</b>	<b>3,273,911</b>
<b>2. Menos Egresos Presupuestarios No Contables</b>	<b>144,283</b>
2.1 Materias Primas y Materiales de Producción y Comercialización	0
2.2 Materiales y Suministros	144,283
2.3 Mobiliario y Equipo de Administración	0
2.4 Mobiliario y Equipo Educativo y Recreativo	0
2.5 Equipo e Instrumental Médico y de Laboratorio	0
2.6 Vehículos y Equipo de Transporte	0
2.7 Equipo de Defensa y Seguridad	0
2.8 Maquinaria, Otros Equipos y Herramientas	0
2.9 Activos Biológicos	0
2.10 Bienes Inmuebles	0
2.11 Activos Intangibles	0
2.12 Obra Pública en Bienes de Dominio Público	0
2.13 Obra Pública en Bienes Propios	0
2.14 Acciones y Participaciones de Capital	0
2.15 Compra de Títulos y Valores	0
2.16 Concesión de Préstamos	0
2.17 Inversiones en Fideicomisos, Mandatos y Otros Análogos	0
2.18 Provisiones para Contingencias y Otras Erogaciones Especiales	0
2.19 Amortización de la Deuda Pública	0
2.20 Adeudos de Ejercicios Fiscales Anteriores (ADEFAS)	0
2.21 Otros Egresos Presupuestales No Contables	0
<b>3. Más Gastos Contables No Presupuestarios</b>	<b>144,283</b>
3.1 Estimaciones, Depreciaciones, Deterioros, Obsolescencia y Amortizaciones	0
3.2 Provisiones	0
3.3 Disminución de Inventarios	0
3.4 Otros Gastos	0
3.5 Inversión Pública no Capitalizable	0
3.6 Materiales y Suministros (Consumos)	144,283
3.7 Otros Gastos Contables No Presupuestales	0
<b>4. Total de Gasto Contable</b>	<b>3,273,911</b>



CARLOS OCHOA RODRÍGUEZ  
 DIRECTOR GENERAL



JUANA IVONNE CALDERÓN RAZO  
 DIRECTORA ADMINISTRATIVA



NANCY MARÍN ÁLVAREZ  
 SUBDIRECTORA DE RECURSOS FINANCIEROS



JOSE CARLOS ROA LEÓN  
 JEFE DEL DEPARTAMENTO DE CONTABILIDAD Y CONTROL PRESUPUESTAL

**b) NOTAS DE DESGLOSE**

**I. NOTAS AL ESTADO DE ACTIVIDADES**

**Ingresos y Otros Beneficios**

**Ingresos de Gestión**

Concepto	2025	2024
Derechos, Productos y Aprovechamientos de Tipo Corriente	\$ 304,142.32	\$ 6,763,099.68
<b>Total</b>	<b>\$ 304,142.32</b>	<b>\$ 6,763,099.68</b>

**Participaciones, Aportaciones, Convenios, Incentivos Derivados de la Colaboración Fiscal, Fondos Distintos de Aportaciones, Transferencias, Asignaciones, Subsidios y Subvenciones, y Pensiones y Jubilaciones**

Concepto	2025	2024
Recursos Fiscales, Federales. Otros Recursos, Reintegros	\$ 4,532,843.10	\$ 834,640,099.07
<b>Total</b>	<b>\$ 4,532,843.10</b>	<b>\$ 834,640,099.07</b>

**Otros Ingresos y Beneficios**

Concepto	2025	2024
INGRESOS FINANCIEROS, INCREMENTO POR VARIACIÓN DE INVENTARIOS, DISMINUCIÓN DEL EXCESO DE ESTIMACIONES POR PÉRDIDA, DETERIODO U OBSOLECENCIA, DISMINUCIÓN DEL EXCESO DE PROVISIONES	\$ 0.00	\$ 0.00
<b>Total</b>	<b>\$0.00</b>	<b>\$0.00</b>

**Gastos y Otras Pérdidas**

**Gastos de Funcionamiento**

Concepto	2025	2024
Servicios Personales, Materiales y Suministros, Servicios Generales	\$ 3,273,910.66	\$72,239,069.72
<b>Total</b>	<b>\$ 3,273,910.66</b>	<b>\$72,239,069.72</b>

### Servicios Personales

Concepto	2025	2024
Nóminas de Personal Adscrito al Comité	\$ 2,764,980.34	\$ 41,047,696.10
<b>Total</b>	<b>\$ 2,764,980.34</b>	<b>\$ 41,047,696.10</b>

### Materiales y Suministros

Concepto	2025	2024
Papelería, Gasolina, Refacciones y Accesorios Menores.	\$ 144,283.38	\$13,297,253.18
<b>Total</b>	<b>\$ 144,283.38</b>	<b>\$13,297,253.18</b>

### Servicios Generales

Concepto	2025	2024
Energía Eléctrica, Telefonía Tradicional, Arrendamiento de Mobiliario y Equipo de Administración, Servicios de Vigilancia	\$364,646.96	\$ 17,894,120.44
<b>Total</b>	<b>\$364,646.96</b>	<b>\$ 17,894,120.44</b>

### Transferencias, Asignaciones, Subsidios y Otras Ayudas

Concepto	2025	2024
Recursos Fiscales, Federales. Otros Recursos, Reintegros	\$ 4,532,843.10	\$834,640,099.07
<b>Total</b>	<b>\$ 4,532,843.10</b>	<b>\$834,640,099.07</b>



### Participaciones y Aportaciones

Concepto	2025	2024
Participaciones y Aportaciones y Convenios	\$ 0.00	\$ 0.00
<b>Total</b>	<b>\$ 0.00</b>	<b>\$ 0.00</b>

### Otros Gastos y Pérdidas Extraordinarias

Concepto	2025	2024
Inversión Pública No Capitalizable	\$0.00	\$0.00
Gastos de Ejercicios Anteriores	\$0.00	\$0.00
Depreciación de Bienes Muebles	\$0.00	\$ 713,415.33
<b>Total</b>	<b>\$0.00</b>	<b>\$ 713,415.33</b>

## II. NOTAS AL ESTADO DE SITUACIÓN FINANCIERA

### Activo

#### Efectivo y Equivalentes

Concepto	2025	2024
Saldo de Cuentas de Banco	\$ 157,184,789.57	\$ 185,126,471.96
<b>Total</b>	<b>\$ 157,184,789.57</b>	<b>\$ 185,126,471.96</b>

**Derechos a Recibir Efectivo y Equivalentes, y Bienes o Servicios a Recibir**

Concepto	2025				2024
	Hasta 90 días	Hasta 180 días	Hasta 365 días	Total	Total
Deudores Diversos			\$20,801,372.78	\$20,801,372.78	\$20,779,642.16
<b>Total</b>			<b>\$20,801,372.78</b>	<b>\$20,801,372.78</b>	<b>\$20,779,642.16</b>

**Inventarios (Bienes Disponibles para su Transformación o Consumo)**

Concepto	2025	2024
NO APLICA	\$0.00	\$0.00
<b>Total</b>	<b>\$0.00</b>	<b>\$0.00</b>

**Almacenes**

Concepto	2025	2024
NO APLICA	\$0.00	\$0.00
<b>Total</b>	<b>\$0.00</b>	<b>\$0.00</b>

**Inversiones Financieras**

Concepto	2025	2024
NO APLICA	\$0.00	\$0.00
<b>Total</b>	<b>\$0.00</b>	<b>\$0.00</b>

### Bienes Muebles, Inmuebles e Intangibles

Concepto	2025	2024
Terrenos, Edificios y Obras en Proceso	\$ 678,350,341.61	\$ 678,350,341.61
<b>Total</b>	<b>\$ 678,350,341.61</b>	<b>\$ 678,350,341.61</b>

### Tasas de depreciación

Concepto	Depreciación Anual %
Equipo de Cómputo	20.00%
Equipo de Transporte	20.00%
Bienes Muebles	10.00%

### Estimaciones y Deterioros

Concepto	2025	2024
NO APLICA	\$ 0.00	\$ 0.00
<b>Total</b>	<b>\$ 0.00</b>	<b>\$ 0.00</b>

### Porcentajes de Depreciación

Concepto	% de depreciación anual
Equipo de Cómputo	20.00%
Equipo de Transporte	20.00%
Bienes Muebles	10.00%







**Fondos y Bienes de Terceros en Garantía y/o Administración (a corto y largo plazo)**

Concepto	2025	2024
Programa de Obra Federal "Escuelas al Cien"	\$86,943,489.76	\$86,847,057.07
<b>Total</b>	<b>\$86,943,489.76</b>	<b>\$86,847,057.07</b>

**Pasivos diferidos**

Concepto	2025	2024
A corto plazo	\$0.00	\$0.00
A largo plazo	\$0.00	\$0.00
<b>Total</b>	<b>\$0.00</b>	<b>\$0.00</b>

**Provisiones**

Concepto	2025	2024
NO APLICA	\$ 0.00	\$ 0.00
<b>Total</b>	<b>\$ 0.00</b>	<b>\$ 0.00</b>

**Otros Pasivos**

Concepto	2025	2024
Otros Pasivos a Corto Plazo	\$ 743,177.00	\$ 659,127.28
<b>Total</b>	<b>\$ 743,177.00</b>	<b>\$ 659,127.28</b>

### III. NOTAS AL ESTADO DE VARIACIONES EN LA HACIENDA PÚBLICA

#### Patrimonio

La cuenta de Patrimonio presentó los siguientes saldos:

Concepto	2025	2024
Donaciones al Organismo	\$ 0.00	\$ 0.00
<b>Total</b>	<b>\$ 0.00</b>	<b>\$ 0.00</b>

#### Patrimonio Contribuido

Concepto	2025	2024
Resultado del Ejercicio	\$ 0.00	\$ 0.00
<b>Total</b>	<b>\$ 0.00</b>	<b>\$ 0.00</b>

#### Patrimonio Generado

Concepto	2025	2024
Resultado de Ejercicios Anteriores	\$ 1,563,074.76	\$ 855,183,620.16
Resultado del Ejercicio(ahorro/desahorro)	\$ 652,179,093.01	\$ -203,004,527.15
<b>Total</b>	<b>\$ 653,704,264.27</b>	<b>\$ 652,179,093.01</b>

### IV. NOTAS AL ESTADO DE FLUJOS DE EFECTIVO

#### Efectivo y Equivalentes

Concepto	2025	2024
Efectivo y Equivalentes al Efectivo al Final del Ejercicio	\$ 157,184,789.57	\$ 185,126,471.96
	<b>\$ 157,184,789.57</b>	<b>\$ 185,126,471.96</b>

## c) NOTAS DE MEMORIA (CUENTAS DE ORDEN)

### Cuentas de Orden Contables

Concepto	Importe
Valores	\$ 0.00
Emisión de obligaciones	\$ 0.00
Avales y Garantías	\$ 0.00
Juicios	\$ 2,784,462.05
Contratos para Inversión Mediante Proyectos para Prestación de Servicios (PPS) y Similares	\$ 0.00
Bienes concesionados o en comodato	\$ 0.00

### Cuentas de Orden Presupuestario

#### Cuentas de Orden Presupuestarias de Ingresos

Concepto	Importe
Ley de Ingresos Estimada	\$ 1,078,185,766.00
Ley de Ingresos por Ejecutar	\$ 1,073,652,932.90
Modificaciones a la Ley de Ingresos Estimada	\$ 304,152.32
Ley de Ingresos Devengada	\$ 4,836,985.42
Ley de Ingresos Recaudada	\$ 4,836,985.42

#### Cuentas de Orden Presupuestarias de Egresos

Concepto	Importe
Presupuesto de Egresos Aprobado	\$ 1,078,185,766.00
Presupuesto de Egresos por Ejercer	\$ 1,074,911,855.34
Modificaciones al Presupuesto de Egresos Aprobado	\$ 0.00
Presupuesto de Egresos Comprometido	\$ 3,273,910.66
Presupuesto de Egresos Devengado	\$ 3,273,910.66
Presupuesto de Egresos Ejercido	\$ 3,273,910.66
Presupuesto de Egresos Pagado	\$ 3,273,910.66





**“Bajo protesta de decir verdad declaramos que los Estados Financieros y sus notas, son razonablemente correctos y son responsabilidad del emisor”.**

**JUANA IVONNE CALDERÓN RAZO**  
DIRECTORA ADMINISTRATIVA

**CARLOS OCHOA RODRÍGUEZ**  
DIRECTOR GENERAL