

## **INFORMACIÓN CONTABLE**

CONCILIACIÓN ENTRE LOS INGRESOS PRESUPUESTARIOS Y CONTABLES

CONCILIACIÓN ENTRE LOS EGRESOS PRESUPUESTARIOS Y LOS GASTOS CONTABLES

ESTADOS DE FLUJO DE EFECTIVOS

ESTADO DE VARIACIÓN DE HACIENDA PÚBLICA

ESTADO ANALITICO DE LA DEUDA Y OTROS PASIVOS

ESTADO ANALITICO DEL ACTIVO

ESTADO DE CAMBIOS DE LA SITUACIÓN FINANCIERA

ESTADO DE SITUACIÓN FINANCIERA

ESTADO DE ACTIVIDADES


NOTAS DE LOS ESTADOS FINANCIEROS

# **INFORMACIÓN CONTABLE**

**Comité Administrador Poblano para la Construcción de Espacios Educativos**  
**Conciliación entre los Ingresos Presupuestarios y Contables**  
 Correspondiente del 01 de Enero al 31 de Octubre de 2023

(Cifras en pesos )

<b>1.-TOTAL DE INGRESOS PRESUPUESTARIOS</b>		<b>216,418,131</b>
<b>2. MÁS INGRESOS CONTABLES NO PRESUPUESTARIOS</b>		<b>0</b>
2.1 INGRESOS FINANCIEROS	0	
2.2 INCREMENTO POR VARIACIÓN DE INVENTARIOS	0	
2.3 DISMINUCIÓN DEL EXCESO DE ESTIMACIONES POR PÉRDIDA O DETERIORO U OBSOLESCENCIA	0	
2.4 DISMINUCIÓN DEL EXCESO DE PROVISIONES	0	
2.5 OTROS INGRESOS Y BENEFICIOS VARIOS	0	
2.6 OTROS INGRESOS CONTABLES NO PRESUPUESTARIOS	0	
<b>3. MENOS INGRESOS PRESUPUESTARIOS NO CONTABLES</b>		<b>0</b>
3.1 APROVECHAMIENTOS PATRIMONIALES	0	
3.2 INGRESOS DERIVADOS DE FINANCIAMIENTOS	0	
3.3 OTROS INGRESOS PRESUPUESTARIOS NO CONTABLES	0	
<b>4. TOTAL DE INGRESOS CONTABLES</b>		<b>216,418,131</b>

  
 MARIO ALBERTO CRUZ GONZÁLEZ  
 DIRECTOR GENERAL


  
 SALVADOR ALONSO RAMÍREZ  
 DIRECTOR ADMINISTRATIVO


  
 JESÚS ZEPEDA ALCOCER  
 SUBDIRECTOR DE RECURSOS FINANCIEROS

  
 JOSÉ CARLOS ROA LEÓN  
 JEFE DEL DEPARTAMENTO DE CONTABILIDAD Y CONTROL PRESUPUESTAL

**Comité Administrativo Poblano para la Construcción de Espacios Culturativos**  
**Conciliación entre los Egresos Presupuestarios y los Gastos Contables**  
**Correspondiente del 01 de Enero al 31 de Octubre de 2023**

<b>1.-TOTAL DE EGRESOS PRESUPUESTARIOS</b>		<b>62,258,674</b>
<b>2. MENOS EGRESOS PRESUPUESTARIOS NO CONTABLES</b>		<b>15,434,123</b>
2.1 MATERIAS PRIMAS Y MATERIALES DE PRODUCCIÓN Y COMERCIALIZACIÓN	0	
2.2 MATERIALES Y SUMINISTROS	0	
2.3 MOBILIARIO Y EQUIPO DE ADMINISTRACIÓN	0	
2.4 MOBILIARIO Y EQUIPO EDUCACIONAL Y RECREATIVO	0	
2.5 EQUIPO E INSTRUMENTAL MÉDICO Y DE LABORATORIO	0	
2.6 VEHÍCULOS Y EQUIPO DE TRANSPORTE	0	
2.7 EQUIPO DE DEFENSA Y SEGURIDAD	0	
2.8 MAQUINARIA, OTROS EQUIPOS Y HERRAMIENTAS	33,092	
2.9 ACTIVOS BIOLÓGICOS	0	
2.10 BIENES INMUEBLES	0	
2.11 ACTIVOS INTANGIBLES	0	
2.12 OBRA PÚBLICA EN BIENES DE DOMINIO PÚBLICO	15,401,031	
2.13 OBRA PÚBLICA EN BIENES PROPIOS	0	
2.14 ACCIONES Y PARTICIPACIONES DE CAPITAL	0	
2.15 COMPRA DE TÍTULOS Y VALORES	0	
2.16 CONCESIÓN DE PRÉSTAMOS	0	
2.17 INVERSIONES EN FIDEICOMISOS, MANDATOS Y OTROS ANÁLOGOS	0	
2.18 PROVISIONES PARA CONTINGENCIAS Y OTRAS EROGACIONES ESPECIALES	0	
2.19 AMORTIZACIÓN DE LA DEUDA PÚBLICA	0	
2.20 ADEUDOS DE EJERCICIOS FISCALES ANTERIORES (ADEFAS)	0	
2.21 OTROS EGRESOS PRESUPUESTARIOS NO CONTABLES	0	
<b>3. MÁS GASTOS CONTABLES NO PRESUPUESTARIOS</b>		<b>561,040,699</b>
3.1 ESTIMACIONES, DEPRECIACIONES, DETERIOROS, OBSOLESCENCIA Y AMORTIZACIONES	0	
3.2 PROVISIONES	0	
3.3 DISMINUCIÓN DE INVENTARIOS	0	
3.4 AUMENTO POR INSUFICIENCIA DE ESTIMACIONES POR PÉRDIDA O DETERIORO U OBSOLESCENCIA	0	
3.5 AUMENTO POR INSUFICIENCIA DE PROVISIONES	20,765	
3.6 OTROS GASTOS	561,019,934	
3.7 OTROS GASTOS CONTABLES NO PRESUPUESTARIOS	0	
<b>4. TOTAL DE GASTOS CONTABLES</b>		<b>607,865,250</b>

  
 SALVADOR ALONSO RAMIREZ  
 DIRECTOR ADMINISTRATIVO

  
 MARIO ALBERTO CRUZ GONZÁLEZ  
 DIRECTOR GENERAL


JESÚS ZEPEDA ALCOCER  
 SUBDIRECTOR DE RECURSOS FINANCIEROS


JOSE MARÍA ROSA LEÓN  
 JEFE DEL DEPARTAMENTO DE CONTABILIDAD Y CONTROL PRESUPUESTAL

**Comité Administrador Poblano para la Construcción de Espacios Educativos**  
 Estado de Flujos de Efectivo  
 Del 1 de Enero al 31 de Octubre de 2023  
 (Pesos)

Concepto	2023	2022	Concepto	2023	2022
<b>FLUJOS DE EFECTIVO DE LAS ACTIVIDADES DE OPERACIÓN</b>			<b>FLUJOS DE EFECTIVO DE LAS ACTIVIDADES DE INVERSIÓN</b>		
<b>ORIGEN</b>	<b>216,418,131</b>	<b>695,737,288</b>	<b>ORIGEN</b>	<b>0</b>	<b>0</b>
IMPUESTOS	0	0	BIENES INMUEBLES, INFRAESTRUCTURA Y CONSTRUCCIONES EN PROCESO	0	0
CUOTAS Y APORTACIONES DE SEGURIDAD SOCIAL	0	0	BIENES MUEBLES	0	0
CONTRIBUCIONES DE MEJORAS	0	0	OTROS ORIGENES DE INVERSIÓN	0	0
DERECHOS	0	0	<b>APLICACIÓN</b>	<b>15,434,123</b>	<b>291,406,440</b>
PRODUCTOS	2,660,980	3,539,871	BIENES INMUEBLES, INFRAESTRUCTURA Y CONSTRUCCIONES EN PROCESO	15,401,031	291,162,840
APROVECHAMIENTOS	0	0	BIENES MUEBLES	33,092	243,600
INGRESOS POR VENTA DE BIENES Y PRESTACIÓN DE SERVICIOS	138	568	OTRAS APLICACIONES DE INVERSIÓN		
PARTICIPACIONES, APORTACIONES, CONVENIOS, INCENTIVOS	0	0	<b>FLUJOS NETOS DE EFECTIVO POR ACTIVIDADES DE INVERSIÓN</b>	<b>-15,434,123</b>	<b>-291,406,440</b>
DERIVADOS DE LA COLABORACIÓN FISCAL Y FONDOS DISTINTOS DE APORTACIONES	0	0			
TRANSFERENCIAS, ASIGNACIONES, SUBSIDIOS Y SUBVENCIÓNES, Y PENSIONES Y JUBILACIONES	213,757,013	692,196,849			
OTROS ORIGENES DE OPERACIÓN	0	0			
<b>APLICACIÓN</b>	<b>323,563,365</b>	<b>589,109,857</b>	<b>ENDEUDAMIENTO NETO</b>	<b>0</b>	<b>0</b>
SERVICIOS PERSONALES	28,853,422	39,527,627	INTERNO	0	0
MATERIALES Y SUMINISTROS	6,482,112	7,488,309	EXTERNO	0	0
SERVICIOS GENERALES	11,489,017	31,571,330	<b>OTROS ORIGENES DE FINANCIAMIENTO</b>	<b>0</b>	<b>0</b>
TRANSFERENCIAS INTERNAS Y ASIGNACIONES AL SECTOR	0	0	<b>APLICACIÓN</b>	<b>0</b>	<b>0</b>
TRANSFERENCIAS AL RESTO DEL SECTOR PÚBLICO	0	0	SERVICIOS DE LA DEUDA	0	0
SUBSIDIOS Y SUBVENCIÓNES	0	0	INTERNO	0	0
AYUDAS SOCIALES	0	0	EXTERNO	0	0
PENSIONES Y JUBILACIONES	0	0	OTRAS APLICACIONES DE FINANCIAMIENTO	0	0
TRANSFERENCIAS A FIDEICOMISOS, MANDATOS Y OTROS	0	0	<b>FLUJOS NETOS DE EFECTIVO POR ACTIVIDADES DE INVERSIÓN</b>	<b>0</b>	<b>0</b>
TRANSFERENCIAS A LA SEGURIDAD SOCIAL	0	0			
DONATIVOS	0	0	<b>INCREMENTO/DISMINUCIÓN NETA EN EL EFECTIVO Y EQUIVALENTES AL EFECTIVO</b>	<b>-122,579,357</b>	<b>-184,779,009</b>
TRANSFERENCIAS AL EXTERIOR	0	0	EFFECTIVO Y EQUIVALENTES AL EFECTIVO AL INICIO DEL EJERCICIO	289,554,320	474,333,329
PARTICIPACIONES	0	0	EFFECTIVO Y EQUIVALENTES AL EFECTIVO AL FINAL DEL EJERCICIO	166,974,963	289,554,320
APORTACIONES	0	0			
CONVENIOS	0	0			
OTRAS APLICACIONES DE OPERACIÓN	276,736,813	510,822,591			
<b>FLUJOS NETOS DE EFECTIVO POR ACTIVIDADES DE OPERACIÓN</b>	<b>-107,145,234</b>	<b>106,627,431</b>			

"Bajo protesta de decir verdad declaramos que los Estados Financieros y sus notas, son razonablemente correctos y son responsabilidad del emisor".

  
 MARIO ALBERTO CRUZ GONZÁLEZ  
 DIRECTOR GENERAL

  
 JESÚS ZEREDA ALCOCER  
 SUBDIRECTOR DE RECURSOS FINANCIEROS

  
 SALVADOR ALONSO RAMÍREZ  
 DIRECTOR ADMINISTRATIVO

  
 JOSÉ CARLOS ROA LEÓN  
 JEFE DEL DEPARTAMENTO DE CONTABILIDAD Y CONTROL PRESUPUESTAL

**Comité Administrativo Poblano para la Construcción de Escuelas Educativas**  
**Estado de Variación en la Hacienda Pública**  
**Del 1 de Enero al 31 de Octubre de 2023**  
**(Pesos)**

Concepto	Hacienda Pública/ Patrimonio Contribuido	Hacienda Pública/ Patrimonio Generado De Ejercicios Anteriores	Hacienda Pública/ Patrimonio Generado Del Ejercicio	Exceso o Insuficiencia en la Actualización de la Hacienda Pública / Patrimonio	Total
HACIENDA PÚBLICA/PATRIMONIO CONTRIBUIDO NETO DE 2020	0	0	0	0	0
APORTACIONES	0	0	0	0	0
DONACIONES DE CAPITAL	0	0	0	0	0
ACTUALIZACIÓN DE LA HACIENDA PÚBLICA/PATRIMONIO	0	0	0	0	0
<b>HACIENDA PÚBLICA / PATRIMONIO GENERADO NETO DE 2021</b>	<b>781,277,235</b>	<b>781,277,235</b>	<b>-21,817,882</b>	<b>0</b>	<b>759,459,353</b>
RESULTADOS DEL EJERCICIO (AHORRO/ DESAHORRO)	0	0	-21,817,882	0	-21,817,882
RESULTADOS DE EJERCICIOS ANTERIORES	781,277,235	0	0	0	781,277,235
REVALUOS	0	0	0	0	0
RESERVAS	0	0	0	0	0
RECTIFICACIONES DE RESULTADOS DE EJERCICIOS ANTERIORES	0	0	0	0	0
<b>EXCESO O INSUFICIENCIA EN LA ACTUALIZACIÓN DE LA HACIENDA PÚBLICA/ PATRIMONIO NETO DE 2020</b>	<b>0</b>	<b>0</b>	<b>0</b>	<b>0</b>	<b>0</b>
RESULTADO POR POSICIÓN MONETARIA	0	0	0	0	0
RESULTADO POR TENENCIA DE ACTIVOS NO MONETARIOS	0	0	0	0	0
<b>HACIENDA PÚBLICA / PATRIMONIO NETO FINAL DE 2021</b>	<b>781,277,235</b>	<b>781,277,235</b>	<b>-21,817,882</b>	<b>0</b>	<b>759,459,353</b>
<b>CAMBIOS EN LA HACIENDA PÚBLICA/PATRIMONIO CONTRIBUIDO NETO DE 2021</b>	<b>0</b>	<b>0</b>	<b>0</b>	<b>0</b>	<b>0</b>
APORTACIONES	0	0	0	0	0
DONACIONES DE CAPITAL	0	0	0	0	0
ACTUALIZACIÓN DE LA HACIENDA PÚBLICA/PATRIMONIO	0	0	0	0	0
<b>VARIACIONES DE LA HACIENDA PÚBLICA / PATRIMONIO GENERADO NETO DE 2022</b>	<b>0</b>	<b>-30,370,257</b>	<b>-369,629,237</b>	<b>0</b>	<b>-\$399,999,494</b>
RESULTADOS DEL EJERCICIO (AHORRO/ DESAHORRO)	0	0	-391,447,119	0	-\$391,447,119
RESULTADOS DE EJERCICIOS ANTERIORES	-30,370,257	0	21,817,882	0	-\$8,552,375
REVALUOS	0	0	0	0	\$0
RESERVAS	0	0	0	0	\$0
RECTIFICACIONES DE RESULTADOS DE EJERCICIOS ANTERIORES	0	0	0	0	\$0
<b>CAMBIOS EN EL EXCESO O INSUFICIENCIA EN LA ACTUALIZACIÓN DE LA HACIENDA PÚBLICA/ PATRIMONIO NETO DE 2022</b>	<b>0</b>	<b>0</b>	<b>0</b>	<b>0</b>	<b>0</b>
RESULTADO POR POSICIÓN MONETARIA	0	0	0	0	0
RESULTADO POR TENENCIA DE ACTIVOS NO MONETARIOS	0	0	0	0	0
<b>HACIENDA PÚBLICA / PATRIMONIO NETO FINAL DE 2022</b>	<b>0</b>	<b>750,906,977</b>	<b>-391,447,119</b>	<b>0</b>	<b>\$359,459,858</b>

"Bajo protesta de decir verdad declaramos que los Estados Financieros y sus notas, son razonablemente correctos y son responsabilidad del emisor".

  
 MARÍA BERTHA CRUZ GONZÁLEZ  
 DIRECCIÓN GENERAL

JESUS ZEPEDA ALCOCER  
 SUBDIRECTOR DE RECURSOS FINANCIEROS

  
 SALVADOR ALONSO RAMIREZ  
 DIRECTOR ADMINISTRATIVO

JOSE CARLOS ACILA LEÓN  
 JEFE DEL DEPARTAMENTO DE CONTABILIDAD Y CONTROL PRESUPUESTAL

**Comité Administrativo Poblano para la Construcción de Espacios Educativos**  
**Estado Analítico de la Deuda y Otros Pasivos**  
 Del 1 de Enero al 31 de Octubre de 2023  
 (Pesos)

Denominación de las Deudas	Moneda de Contratación	Institución o País Acreedor	Saldo Inicial del Periodo	Saldo Final del Periodo
<b>DEUDA PÚBLICA</b>				
<b>Corto Plazo</b>				
<b>Deuda Interna</b>				
Instituciones de Crédito	Peso	México	0	0
Títulos y Valores	Peso	México	0	0
Arrendamientos Financieros	Peso	México	0	0
<b>Deuda Externa</b>				
Organismos Financieros Internacionales	Peso	México	0	0
Deuda Bilateral	Peso	México	0	0
Títulos y Valores	Peso	México	0	0
Arrendamientos Financieros	Peso	México	0	0
<b>Subtotal de Deuda Pública a Corto Plazo</b>	<b>Peso</b>	<b>México</b>	<b>0</b>	<b>0</b>
<b>Largo Plazo</b>				
<b>Deuda Interna</b>				
Instituciones de Crédito	Peso	México	0	0
Títulos y Valores	Peso	México	0	0
Arrendamientos Financieros	Peso	México	0	0
<b>Deuda Externa</b>				
Organismos Financieros Internacionales	Peso	México	0	0
Deuda Bilateral	Peso	México	0	0
Títulos y Valores	Peso	México	0	0
Arrendamientos Financieros	Peso	México	0	0
Subtotal Largo Plazo	Peso	México	0	0
<b>Otros Pasivos</b>	<b>Peso</b>	<b>México</b>	<b>918,839,877</b>	<b>420,792,274</b>
<b>Total Deuda y Otros Pasivos</b>	<b>Peso</b>	<b>México</b>	<b>918,839,877</b>	<b>420,792,274</b>

\*Bajo protesta de decir verdad declaramos que los Estados Financieros y sus notas, son razonablemente correctos y son responsabilidad del emisor\*.

  
 MARIO ALBERTO CRUZ GONZALEZ  
 DIRECTOR GENERAL

  
 SALVADOR ALONSO RAMIREZ  
 DIRECTOR ADMINISTRATIVO

  
 JESÚS ZEPEDA ALCOCER  
 SUBDIRECTOR DE RECURSOS FINANCIEROS


  
 JOSÉ CARLOS MOA LEÓN  
 JEFE DEL DEPARTAMENTO DE CONTABILIDAD Y CONTROL PRESUPUESTAL


**Comité Administrador Poblano para la Construcción de Espacios Educativos**  
**Estado analítico del activo**  
**Del 1 de Enero al 31 de Octubre de 2023**  
(Pesos)

Concepto	Saldo Inicial 1	Cargos del periodo 2	Abonos del periodo 3	Saldo Final 4(1+2-3)	Variación del Periodo (4-1)
<b>ACTIVO</b>					
<b>ACTIVO CIRCULANTE</b>					
EFFECTIVO Y EQUIVALENTES	956,970,679	608,971,980	951,841,332	614,101,328	-342,869,351
DERECHOS A RECIBIR EFECTIVO O EQUIVALENTES	289,554,320	307,991,769	430,571,125	166,974,963	-122,579,357
DERECHOS A RECIBIR BIENES O SERVICIOS	20,854,610	218,901,916	218,585,674	21,170,852	316,242
INVENTARIOS	93,070,531	38,789,733	98,366,407	33,493,857	-59,576,673
ALMACENES	0	0	0	0	0
ESTIMACIÓN POR PÉRDIDA O DETERIORO DE ACTIVOS CIRCULANTES	0	0	0	0	0
OTROS ACTIVOS CIRCULANTES	553,491,218	43,288,562	204,318,125	392,461,655	-161,029,563
<b>ACTIVO NO CIRCULANTE</b>					
INVERSIONES FINANCIERAS A LARGO PLAZO	721,328,550	15,434,123	570,611,868	166,150,805	-555,177,745
DERECHOS A RECIBIR EFECTIVO O EQUIVALENTES A LARGO PLAZO	0	0	0	0	0
BIENES INMUEBLES, INFRAESTRUCTURA Y CONSTRUCCIONES EN PROCESO	728,384,617	15,401,031	570,611,868	173,153,780	-555,210,837
BIENES MUEBLES	209,079,938	33,092	0	209,113,030	33,092
ACTIVOS INTANGIBLES	2,227,901	0	0	2,227,901	0
DEPRECIACIÓN, DETERIORO Y AMORTIZACIÓN ACUMULADA DE BIENES	218,343,906	0	0	-218,343,906	0
ACTIVOS DIFERIDOS	0	0	0	0.00	0
ESTIMACIÓN POR PÉRDIDA O DETERIORO DE ACTIVOS NO CIRCULANTES	0	0	0	0.00	0
OTROS ACTIVOS NO CIRCULANTES	0	0	0	0.00	0
<b>TOTAL DEL ACTIVO</b>	<b>1,678,299,229</b>	<b>624,406,103</b>	<b>1,522,453,290</b>	<b>780,252,133</b>	<b>-898,047,097</b>

"Bajo protesta de decir verdad declaramos que los Estados Financieros y sus notas, son razonablemente correctos y son responsabilidad del emisor".

  
**MARIO ALBERTO CRUZ GONZÁLEZ**  
DIRECTOR GENERAL

  
**SALVADOR ALONSO RAMÍREZ**  
DIRECTOR ADMINISTRATIVO

  
**JESÚS ZEPEDA ALCOCER**  
SUBDIRECTOR DE RECURSOS FINANCIEROS

  
**JOSE CARLOS ROALÓN**  
JEFE DEL DEPARTAMENTO DE CONTABILIDAD Y CONTROL PRESUPUESTAL



Comité Administrador Poblano para la Construcción de Espacios Edificativos  
 Estado de Cambios en la Situación Financiera  
 Del 1 de Enero al 31 de Octubre de 2023  
 (Pesos)

Concepto	Origen	Aplicación	Concepto	Origen	Aplicación
<b>ACTIVO</b>	898,396,431	349,334	<b>PASIVO</b>	58,884	498,106,487
<u>ACTIVO CIRCULANTE</u>	<u>343,185,593</u>	<u>316,242</u>	<u>PASIVO CIRCULANTE</u>	<u>58,884</u>	<u>498,106,487</u>
EFFECTIVO Y EQUIVALENTES	122,579,357	0	CUENTAS POR PAGAR A CORTO PLAZO	0	335,718,161
DERECHOS A RECIBIR EFECTIVO O EQUIVALENTES	0	316,242	DOCUMENTOS POR PAGAR A CORTO PLAZO	0	0
DERECHOS A RECIBIR BIENES O SERVICIOS	59,576,673	0	PORCIÓN A CORTO PLAZO DE LA DEUDA PÚBLICA A LARGO PLAZO	0	0
INVENTARIOS	0	0	FONDOS Y BIENES DE TERCEROS EN GARANTÍA Y/O ADMINISTRACIÓN A CORTO PLAZO	0	162,388,326
ALMACÉNES	0	0	TÍTULOS Y VALORES A CORTO PLAZO	0	0
ESTIMACIÓN POR PÉRDIDA O DETERIORO DE ACTIVOS CIRCULANTES	0	0	PASIVOS DIFERIDOS A CORTO PLAZO	0	0
OTROS ACTIVOS CIRCULANTES	161,029,563	0	FONDOS Y BIENES DE TERCEROS EN GARANTÍA Y/O ADMINISTRACIÓN A CORTO PLAZO	0	0
			OTROS PASIVOS A CORTO PLAZO	58,884	0
<u>ACTIVO NO CIRCULANTE</u>	<u>555,210,837</u>	<u>33,092</u>	<u>PASIVO NO CIRCULANTE</u>		
INVERSIONES FINANCIERAS A LARGO PLAZO	0	0	CUENTAS POR PAGAR A LARGO PLAZO	0	0
DERECHOS A RECIBIR EFECTIVO O EQUIVALENTES A LARGO PLAZO	0	0	DOCUMENTOS POR PAGAR A LARGO PLAZO	0	0
BIENES INMUEBLES, INFRAESTRUCTURA Y CONSTRUCCIONES EN PROCESO	555,210,837	0	DEUDA PÚBLICA A LARGO PLAZO	0	0
BIENES MUEBLES	0	33,092	PASIVOS DIFERIDOS A LARGO PLAZO	0	0
ACTIVOS INTANGIBLES	0	0	FONDOS Y BIENES DE TERCEROS EN GARANTÍA Y/O ADMINISTRACIÓN A LARGO PLAZO	0	0
DEPRECIACIÓN, DETERIORO Y AMORTIZACIÓN ACUMULADA DE BIENES	0	0	PROVISIONES A LARGO PLAZO	0	0
ACTIVOS DIFERIDOS	0	0	<u>HACIENDA PÚBLICA/PATRIMONIO</u>		399,999,494
			<u>HACIENDA PÚBLICA/PATRIMONIO CONTRIBUIDO</u>		
ESTIMACIÓN POR PÉRDIDA O DETERIORO DE ACTIVOS NO CIRCULANTES	0	0	APORTACIONES	0	0
OTROS ACTIVOS NO CIRCULANTES	0	0	DONACIONES DE CAPITAL	0	0
			ACTUALIZACIÓN DE LA HACIENDA	0	0
			<u>HACIENDA PÚBLICA PATRIMONIO GENERADO</u>		399,999,494
			RESULTADOS DEL EJERCICIO (AHORRO/DESAHORRO)	0	360,628,237
			RESULTADOS DE EJERCICIOS ANTERIORES	0	36,370,257
			REVALUOS	0	0
			RESERVAS	0	0
			RECTIFICACIONES DE RESULTADOS DE EJERCICIOS ANTERIORES	0	0
			<b>EXCESO O INSUFICIENCIA EN LA ACTUALIZACIÓN DE LA HACIENDA PÚBLICA/ PATRIMONIO</b>	0	0
			RESULTADO POR POSICIÓN MONETARIA	0	0
			RESULTADO POR TENENCIA DE ACTIVOS NO MONETARIOS	0	0

"El/los protesta de decir verdad declaramos que los Estados Financieros y sus notas, son razonablemente correctos y son responsabilidad del emisor".

MARCO ALBERTO CRUZ GONZÁLEZ  
 DIRECTOR GENERAL

JESÚS ZEPEDA ALCOCER  
 SUBDIRECTOR DE RECURSOS FINANCIEROS

SALVADOR ALONSO RAMÍREZ  
 DIRECTOR ADMINISTRATIVO

JOSE CARLOS RAMÍREZ  
 JEFE DEL DEPARTAMENTO DE CONTABILIDAD Y CONTROL PRESUPUESTAL

Comité Administrador Poblano para la Construcción de Edificios Educativos  
Estado de Situación Financiera

Del 01 de Enero Al 31 de Octubre de 2023 y 2022  
(Pesos)

CONCEPTO	2023	2022	CONCEPTO	2023	2022
<b>ACTIVO</b>			<b>PASIVO</b>		
<b>ACTIVO CIRCULANTE</b>			<b>PASIVO CIRCULANTE</b>		
EFFECTIVO Y EQUIVALENTES	166,974,963	289,554,320	CUENTAS POR PAGAR A CORTO PLAZO	22,068,977	357,787,138
DERECHOS A RECIBIR EFECTIVO O EQUIVALENTES	21,170,852	20,854,610	DOCUMENTOS POR PAGAR A CORTO PLAZO	0	0
DERECHOS A RECIBIR BIENES O SERVICIOS	33,493,857	93,070,531	PORCIÓN A CORTO PLAZO DE LA DEUDA PÚBLICA A LARGO PLAZO	0	0
INVENTARIOS	0	0	TÍTULOS Y VALORES A CORTO PLAZO	0	0
ALMACENES	0	0	PASIVOS DIFERIDOS A CORTO PLAZO	0	0
ESTIMACIÓN POR PÉRDIDA O DETERIORO DE ACTIVOS CIRCULANTES	0	0	FONDOS Y BIENES DE TERCEROS EN GARANTÍA Y/O ADMINISTRACIÓN A CORTO PLAZO	398,518,495	560,906,821
OTROS ACTIVOS CIRCULANTES	392,461,655	553,491,218	PROVISIONES A CORTO PLAZO	0	0
<b>Total de Activos Circulantes</b>	<b>614,101,328</b>	<b>956,970,679</b>	OTROS PASIVOS A CORTO PLAZO	204,802	145,918
<b>ACTIVO NO CIRCULANTE</b>			<b>Total de Pasivos Circulantes</b>	<b>420,792,274</b>	<b>918,839,877</b>
INVERSIONES FINANCIERAS A LARGO PLAZO	0	0	<b>PASIVO NO CIRCULANTE</b>		
DERECHOS A RECIBIR EFECTIVO O EQUIVALENTES A LARGO PLAZO	0	0	CUENTAS POR PAGAR A LARGO PLAZO	0	0
LARGO PLAZO	\$173,153,780	728,384,617	DOCUMENTOS POR PAGAR A LARGO PLAZO	0	0
BIENES INMUEBLES, INFRAESTRUCTURA Y CONSTRUCCIONES EN PROCESO	\$209,113,030	209,079,938	DEUDA PÚBLICA A LARGO PLAZO	0	0
BIENES MUEBLES	\$2,227,901	2,227,901	PASIVOS DIFERIDOS A LARGO PLAZO	0	0
ACTIVOS INTANGIBLES	\$2,18,943,906	-2,18,943,906	FONDOS Y BIENES DE TERCEROS EN GARANTÍA Y/O ADMINISTRACIÓN A LARGO PLAZO	0	0
DEPRECIACIÓN, DETERIORO Y AMORTIZACIÓN ACUMULADA DE BIENES	0	0	PROVISIONES A LARGO PLAZO	0	0
ACTIVOS DIFERIDOS	0	0	<b>Total de Pasivos No Circulantes</b>	<b>0</b>	<b>0</b>
ESTIMACIÓN POR PÉRDIDA O DETERIORO DE ACTIVOS NO CIRCULANTES	0	0	<b>Total del Pasivo</b>	<b>420,792,274</b>	<b>918,839,877</b>
OTROS ACTIVOS NO CIRCULANTES	166,150,805	721,328,550	<b>HACIENDA PÚBLICA/ PATRIMONIO</b>		
<b>Total de Activos No Circulantes</b>	<b>166,150,805</b>	<b>721,328,550</b>	HACIENDA PÚBLICA/PATRIMONIO CONTRIBUIDO	0	0
<b>Total del Activo</b>	<b>780,252,133</b>	<b>1,678,299,229</b>	APORTACIONES	0	0
			DONACIONES DE CAPITAL	0	0
			ACTUALIZACIÓN DE LA HACIENDA PÚBLICA/PATRIMONIO	0	0
			<b>HACIENDA PÚBLICA (PATRIMONIO GENERADO)</b>	<b>359,459,859</b>	<b>759,459,353</b>
			RESULTADOS DEL EJERCICIO (AHORRO/ DESAHORRO)	-391,447,119	-21,817,862
			RESULTADOS DE EJERCICIOS ANTERIORES	750,906,977	761,277,235
			REVALUOS	0	0
			RESERVAS	0	0
			RECTIFICACIONES DE RESULTADOS DE EJERCICIOS	0	0
			<b>EXCESO O INSUFICIENCIA EN LA ACTUALIZACIÓN DE LA</b>	<b>0</b>	<b>0</b>
			RESULTADO POR POSICIÓN MONETARIA	0	0
			RESULTADO POR TENENCIA DE ACTIVOS NO	0	0
			<b>Total Hacienda Pública/Patrimonio</b>	<b>359,459,859</b>	<b>759,459,353</b>
			<b>Total del Pasivo y Hacienda Pública/Patrimonio</b>	<b>780,252,133</b>	<b>1,678,299,229</b>

"Bajo protesta de decir verdad declaramos que los Estados Financieros y sus notas, son razonablemente correctos y son responsabilidad del emisor".

MARIO ALBERTO GUEZ GONZALEZ  
DIRECTOR GENERAL

JESUS ZEPEDA ALCOCER  
SUBDIRECTOR DE RECURSOS FINANCIEROS

SALVADOR ALONSO RAMIREZ  
DIRECTOR ADMINISTRATIVO

JOSE CARLOS ROLLO  
JEFE DEL DEPARTAMENTO DE CONTABILIDAD Y CONTROL PRESUPUESTAL

**Comité Administrador Poblano para la Construcción de Espacios Educativos**  
 Estado de Actividades  
 Del 1 de Enero al 31 de Octubre de 2023  
 (Pesos)

CONCEPTO	2023	2022	CONCEPTO	2023	2022
INGRESOS Y OTROS BENEFICIOS			GASTOS Y OTRAS PÉRDIDAS		
INGRESOS DE GESTIÓN	2,661,118	3,540,439	GASTOS DE FUNCIONAMIENTO	46,824,551	78,288,266
IMPUESTOS	0	0	SERVICIOS PERSONALES	28,853,422	39,527,627
CUOTAS Y APORTACIONES DE SEGURIDAD SOCIAL	0	0	MATERIALES Y SUMINISTROS	6,482,112	7,186,309
CONTRIBUCIONES DE MEJORAS	0	0	SERVICIOS GENERALES	11,489,017	31,572,330
DERECHOS	0	0	TRANSFERENCIAS, ASIGNACIONES, SUBSIDIOS Y OTRAS AYUDAS	0	0
PRODUCTOS	2,660,980	3,539,871	TRANSFERENCIAS INTERNAS Y ASIGNACIONES AL SECTOR PÚBLICO	0	0
APROVECHAMIENTOS	0	0	TRANSFERENCIAS AL RESTO DEL SECTOR PÚBLICO	0	0
INGRESOS POR VENTA DE BIENES Y PRESTACIÓN DE SERVICIOS	138	568	SUBSIDIOS Y SUBVENCIÓNES	0	0
PARTICIPACIONES, APORTACIONES, CONVENIOS, INCENTIVOS DERIVADOS DE LA COLABORACIÓN FISCAL, FONDOS DISTINTOS DE APORTACIONES, TRANSFERENCIAS, ASIGNACIONES, SUBSIDIOS Y SUBVENCIÓNES, Y PENSIONES Y JUBILACIONES	213,757,013	692,196,849	AYUDAS SOCIALES	0	0
PARTICIPACIONES, APORTACIONES, CONVENIOS, INCENTIVOS DERIVADOS DE LA COLABORACIÓN FISCAL Y FONDOS DISTINTOS DE APORTACIONES	213,757,013	692,196,849	PENSIONES Y JUBILACIONES	0	0
TRANSFERENCIAS, ASIGNACIONES, SUBSIDIOS Y SUBVENCIÓNES, Y PENSIONES Y JUBILACIONES	0	0	TRANSFERENCIAS A FIDEICOMISOS, MANDATOS Y CONTRATOS ANÁLOGOS	0	0
OTROS INGRESOS Y BENEFICIOS	0	0	TRANSFERENCIAS A LA SEGURIDAD SOCIAL	0	0
INGRESOS FINANCIEROS	0	0	DONATIVOS	0	0
INCREMENTO POR VARIACIÓN DE INVENTARIOS	0	0	TRANSFERENCIAS AL EXTERIOR	0	0
DISMINUCIÓN DEL EXCESO DE ESTIMACIONES	0	0	PARTICIPACIONES Y APORTACIONES	0	0
DISMINUCIÓN DEL EXCESO DE PROVISIONES	0	0	PARTICIPACIONES	0	0
OTROS INGRESOS Y BENEFICIOS VARIOS	0	0	AFORTACIONES	0	0
<b>Total de Ingresos y Otros Beneficios</b>	<b>216,418,131</b>	<b>695,737,288</b>	CONVENIOS	0	0
			INTERESES, COMISIONES Y OTROS GASTOS DE LA DEUDA PÚBLICA	0	0
			INTERESES DE LA DEUDA PÚBLICA	0	0
			COMISIONES DE LA DEUDA PÚBLICA	0	0
			GASTOS DE LA DEUDA PÚBLICA	0	0
			COSTO POR COBERTURAS	0	0
			OTROS GASTOS Y PÉRDIDAS EXTRAORDINARIAS	20,765	40,404,818
			ESTIMACIONES, DEPRECIACIONES, DETERIOROS, OBSOLESCENCIA Y AMORTIZACIONES	0	40,388,123
			PROVISIONES	0	0
			DISMINUCIÓN DE INVENTARIOS	0	0
			AUMENTO POR INSUFICIENCIA DE ESTIMACIONES POR PÉRDIDA O DETERIORO U OBSOLESCENCIA	0	0
			AUMENTO POR INSUFICIENCIA DE PROVISIONES	0	0
			OTROS GASTOS	20,765	6,695
			INVERSIÓN PÚBLICA	561,019,934	588,862,086
			INVERSIÓN PÚBLICA NO CAPITALIZABLE	561,019,934	588,862,086
			<b>Total de Gastos y otras Pérdidas</b>	<b>607,865,250</b>	<b>717,555,170</b>
			<b>Resultado del Ejercicio (Ahorro/Desahorro)</b>	<b>-391,447,119</b>	<b>-21,817,882</b>

Bajo protesta de decir verdad declaramos que los Estados Financieros reflejados con razonablemente correcta y son responsabilidad del Emisor.

MARIO ALBERTO CRUZ GONZÁLEZ  
 DIRECTOR GENERAL

PAUL ZEPEDA ALCÓCER  
 SUBDIRECTOR DE RECURSOS FINANCIEROS

SALVADOR ALONSO RAMÍREZ  
 DIRECTOR ADMINISTRATIVO


JOSE CARLOS ROA LEÓN  
 JEFE DEL DEPARTAMENTO DE CONTABILIDAD Y CONTROL PRESUPUESTAL

**Comité Administrador Poblano para la Construcción de Espacios Educativos**  
**Informe de Pasivos Contingentes**  
**Del 1 de Enero al 31 de Octubre de 2023**  
**(Pesos)**

*"En cumplimiento a lo dispuesto en los artículos 46, fracción I, inciso d, y 52 de la Ley General de Contabilidad Gubernamental, y de conformidad con lo establecido en el capítulo VII, numeral III, inciso g) del Manual de Contabilidad Gubernamental emitido por el CONAC, el ente público informa lo siguiente:"*

Cuenta	Concepto	Importe
7410-0001-0002	EXPEDIENTE D-3/1036/2011 LUIS PATRICIO ACEVEDO CORTES	\$1,938,621.09
7410-0001-0005	EXPEDIENTE D-3/529/2015 JAVIER FUENTES AGUILAR	\$845,840.96
<b>TOTAL</b>		<b>\$2,784,462.05</b>

*"Bajo protesta de decir verdad declaramos que los Estados Financieros y sus notas, son razonablemente correctos y son responsabilidad del emisor".*

  
 MÁRIO ALBERTO CRUZ GONZÁLEZ  
 DIRECTOR GENERAL

  
 SALVADOR ALONSO RAMIREZ  
 DIRECTOR ADMINISTRATIVO

  
 JESÚS ZEPEDA ALCOCER  
 SUBDIRECTOR DE RECURSOS  
 FINANCIEROS

  
 JOSE CARLOS ROA LEÓN  
 JEFE DEL DEPARTAMENTO  
 DE CONTABILIDAD Y CONTROL  
 PRESUPUESTAL

**COMITÉ ADMINISTRADOR POBLANO  
PARA LA CONSTRUCCION  
DE ESPACIOS EDUCATIVOS**  
NOTAS A LOS ESTADOS FINANCIEROS  
AL 31 DE OCTUBRE DE 2023  
MILES DE PESOS

**I. NOTAS DE DESGLOSE**

**I.I INFORMACIÓN CONTABLE**

**1) NOTAS AL ESTADO DE SITUACIÓN FINANCIERA**

**Activo**

**Efectivo y Equivalentes**

Concepto	2023	2022
Total	289,554.00	474,333.00
Saldo de Cuentas de Banco	289,554.00	474,333.00

**Derechos a Recibir Efectivo y Equivalentes**

Concepto	2023			Total	2022
	Hasta 90 días	Hasta 180 días	Hasta Mas de 365 días		
Total	409.00	0.00	20,762.00	21,171.00	20,855.00
Deudores Diversos	409.00	0.00	20,762.00	21,171.00	20,855.00

Nota : En esta cuenta está integrado el deudor Rodrigo Daniel Reyes García por un importe de \$ 777,560.87 por pago involuntario, el cual se encuentra en proceso legal...

También está el Banca MIFEL con un importe por devolver por : 19,981,200.48,también se encuentra en proceso legal...

**Otros Activos Circulantes**

Concepto	2023	2022
Total	392,462.00	553,491.00
Programa de Obra Federal "Escuelas al Cien"	392,462.00	553,491.00

**COMITÉ ADMINISTRADOR POBLANO  
PARA LA CONSTRUCCION  
DE ESPACIOS EDUCATIVOS**  
NOTAS A LOS ESTADOS FINANCIEROS  
AL 31 DE OCTUBRE DE 2023  
MILES DE PESOS

**Derechos a Recibir Bienes y Servicios**

Concepto	2023	2022
<b>Total</b>	<b>33,494.00</b>	<b>93,070.00</b>
Anticipos de Obra a Contratistas	33,494.00	93,070.00

**Bienes Inmuebles, Infraestructura y Construcciones en Proceso**

Concepto	2023	2022
<b>Total</b>	<b>173,154.00</b>	<b>728,365.00</b>
Terrenos, Edificios y Obras en Proceso	173,154.00	728,365.00

**Tasas de depreciación**

Concepto	Depreciación Anual%
Equipo de Computo	20.00%
Equipo de Transporte	20.00%
Bienes Muebles	10.00%

**Bienes Muebles**

Concepto	2023	2022
<b>Total</b>	<b>209,113.00</b>	<b>209,080.00</b>
Bienes Muebles	209,113.00	209,080.00



**COMITÉ ADMINISTRADOR POBLANO  
PARA LA CONSTRUCCION  
DE ESPACIOS EDUCATIVOS**  
NOTAS A LOS ESTADOS FINANCIEROS  
AL 31 DE OCTUBRE DE 2023  
MILES DE PESOS

**Fondos y Bienes de Terceros en Garantía y/o Administración**

Concepto	2023	2022
<b>Total</b>	<b>398,518.00</b>	<b>560,907.00</b>
Programa de Obra Federal "Escuelas al Cien"	398,518.00	560,907.00

**Pasivos diferidos**

Concepto	2022
<b>Total</b>	<b>0.00</b>
A corto plazo	0.00
A largo plazo	0.00

**Otros Pasivos**

Concepto	2023	2022
<b>Total</b>	<b>205.00</b>	<b>146.00</b>
Otros Pasivos a Corto Plazo	205.00	146.00

**NOTAS AL ESTADO DE VARIACIONES EN EL PATRIMONIO**

**Patrimonio**

Concepto	2023	2022
<b>Total</b>	<b>0.00</b>	<b>0.00</b>
Donaciones al Organismo	0.00	0.00



**COMITÉ ADMINISTRADOR POBLANO  
PARA LA CONSTRUCCION  
DE ESPACIOS EDUCATIVOS**  
NOTAS A LOS ESTADOS FINANCIEROS  
AL 31 DE OCTUBRE DE 2023  
MILES DE PESOS

**Patrimonio Contribuido**

Concepto	2023
<b>Total</b>	<b>-391,447.00</b>
Resultado del Ejercicio	-391,447.00

**Patrimonio Generado**

Concepto	Importe
<b>Total</b>	<b>750,907.00</b>
Resultado de Ejercicios Anteriores	750,907.00

**NOTAS AL ESTADO DE ACTIVIDADES**

**Ingresos y Otros Beneficios**

**Ingresos de Gestión**

Concepto	2023	2022
<b>Total</b>	<b>2,661.00</b>	<b>3,540.00</b>
Derechos, Productos y Aprovechamientos de Tipo Corriente	2,661.00	3,540.00

**Gastos y Otras Pérdidas**

**Gastos de Funcionamiento**

Concepto	2023	2022
<b>Total</b>	<b>46,825.00</b>	<b>78,288.00</b>
Servicios Personales, Materiales y Suministros, Servicios Generales	46,825.00	78,288.00

**COMITÉ ADMINISTRADOR POBLANO  
PARA LA CONSTRUCCION  
DE ESPACIOS EDUCATIVOS**  
NOTAS A LOS ESTADOS FINANCIEROS  
AL 31 DE OCTUBRE DE 2023  
MILES DE PESOS

**Servicios Personales**

Concepto	2023	2022
<b>Total</b>	<b>28,854.00</b>	<b>39,528.00</b>
Nóminas de Personal Adscrito al Comité	28,854.00	39,528.00

**Materiales y Suministros**

Concepto	2023	2022
<b>Total</b>	<b>6,482.00</b>	<b>7,188.00</b>
Papelería, Gasolina, Refacciones y Accesorios Menores.	6,482.00	7,188.00

**Servicios Generales**

Concepto	2023	2022
<b>Total</b>	<b>11,489.00</b>	<b>31,572.00</b>
Energía Eléctrica, Telefonía Tradicional, Arrendamiento de Mobiliario y Equipo de Administración, Servicios de Vigilancia	11,489.00	31,572.00

**Transferencias, Asignaciones, Subsidios y Otras Ayudas**

Concepto	2023	2022
<b>Total</b>	<b>213,757.00</b>	<b>692,197.00</b>
Recursos Fiscales, Federales. Otros Recursos, Reintegros	213,757.00	692,197.00

**COMITÉ ADMINISTRADOR POBLANO  
PARA LA CONSTRUCCION  
DE ESPACIOS EDUCATIVOS  
NOTAS A LOS ESTADOS FINANCIEROS  
AL 31 DE OCTUBRE DE 2023  
MILES DE PESOS**

**Otros Gastos**

Concepto	2023	2022
<b>Total</b>	<b>21.00</b>	<b>7.00</b>
Depreciaciones	0.00	0.00
Otros Gastos	21.00	7.00

**NOTAS AL ESTADO DE FLUJOS DE EFECTIVO**

**Efectivo y Equivalentes**

Concepto	2023	2022
<b>Total</b>	<b>166,975.00</b>	<b>289,554.00</b>
Efectivo y Equivalentes al Efectivo al Final del Ejercicio	166,975.00	289,554.00

**Adquisiciones de Bienes Muebles e Inmuebles**

Concepto	2023	2022
<b>Total</b>	<b>382,267.00</b>	<b>728,365.00</b>
Terrenos, Edificios, Construcciones en Proceso y Bienes Muebles	382,267.00	728,365.00

**I.II INFORMACIÓN PRESUPUESTAL**

**1) ESTADO ANALÍTICO DEL EJERCICIO DEL PRESUPUESTO DE EGRESOS**

Concepto	Presupuesto		Variación	
	Autorizado	Devengado	Nominal	Porcentual
<b>Total</b>				
Servicios Personales, Materiales y Suministros, Servicios Generales, Transferencias Asignaciones y Otras Ayudas, Bienes Muebles e Inmuebles, Inversión Pública	1,067,703.00	62,259.00	18,11.50	45.09%

**COMITÉ ADMINISTRADOR POBLANO  
 PARA LA CONSTRUCCION  
 DE ESPACIOS EDUCATIVOS  
 NOTAS A LOS ESTADOS FINANCIEROS  
 AL 31 DE OCTUBRE DE 2023  
 MILES DE PESOS**

**2) ESTADO ANALÍTICO DE INGRESOS PRESUPUESTALES**

Concepto	Ingreso		Variación	
	Estimado	Recaudado	Nominal	Porcentual
<b>Total</b>				
Derechos, Productos de Tipo Corriente, Ingresos Por Venta de Bienes y Servicios, Participaciones Subsidios y Otras Ayudas	1,066,703.00	167,126.00	12,315.00	40.95%

**COMITÉ ADMINISTRADOR POBLANO  
PARA LA CONSTRUCCION  
DE ESPACIOS EDUCATIVOS**  
NOTAS A LOS ESTADOS FINANCIEROS  
AL 31 DE OCTUBRE DE 2023  
MILES DE PESOS

**II. NOTAS DE MEMORIA**

**Cuentas de Orden**

**Cuentas de Orden Contables**

Concepto	Importe
<b>Total</b>	<b>2,784.00</b>
Demandas laborales en Proceso de Resolución	2,784.00

**Cuentas de Orden Presupuestarias**

Concepto	Importe
Ley de Ingresos Estimada	1,066,703.00
Modificaciones a la Ley de Ingresos Estimada	0.00
Ley de Ingresos Recaudada	216,418.00

Concepto	Importe
Presupuesto de Egresos Aprobado	1,066,703.00
Presupuesto de Egresos por Ejercer	1,007,622.00
Modificaciones al Presupuesto de Egresos Aprobado	38,016.00
Presupuesto de Egresos Devengado	62,259.00
Presupuesto de Egresos Pagado	62,259.00

**COMITÉ ADMINISTRADOR POBLANO  
PARA LA CONSTRUCCION  
DE ESPACIOS EDUCATIVOS**  
NOTAS A LOS ESTADOS FINANCIEROS  
AL 31 DE OCTUBRE DE 2023  
MILES DE PESOS

**III. NOTAS DE GESTIÓN ADMINISTRATIVA**

**FECHA DE CREACION DEL ENTE:**

10 de Agosto de 1998.

**CAMBIOS EN SU ESTRUCTURA:**

Reforma publicada el 19 de Marzo de 2014 en el Periódico Oficial del Gobierno del Estado de Puebla.

**ORGANIZACIÓN Y OBJETO SOCIAL**

**OBJETO SOCIAL:**

El objeto del Comité Administrador Poblano para la Construcción de Espacios Educativos es Programar, Formular, Conducir, Normar, Regular y Evaluar la Infraestructura Educativa en relación a la Construcción, Rehabilitación, Mantenimiento, Habilitación y Equipamiento de Espacios Educativos con base en las políticas que para el logro de los Objetivos y Estrategias de la planeación estatal de desarrollo establezca el Gobernador del Estado de Puebla, así como en los lineamientos y normas técnicas y administrativas que establezca el Programa Federal-Estatal de Construcción de Escuelas.

**PRINCIPAL ACTIVIDAD:**

Planear, Programar, Ejecutar y evaluar la obra pública relativa a la Infraestructura Educativa del Estado, en la que se integren instancias gubernamentales y sociales comprometidas con la Educación.

Impulsando este proceso para enfrentar los retos actuales del sector educativo en Materia de Infraestructura, favoreciendo una nueva etapa de transformación y desarrollo en la Construcción, Rehabilitación y Mantenimiento de espacios educativos que sea congruente con las Nuevas Realidades Educativas, y se garantice la participación efectiva del Estado en su Función Social Educativa.

**EJERCICIO FISCAL:**

2023.

**COMITÉ ADMINISTRADOR POBLANO  
PARA LA CONSTRUCCION  
DE ESPACIOS EDUCATIVOS**  
NOTAS A LOS ESTADOS FINANCIEROS  
AL 31 DE OCTUBRE DE 2023  
MILES DE PESOS

**REGIMEN JURIDICO:**

Se concentra en el Orden Jurídico Poblano donde se concentra toda la legislación del Gobierno del Estado de Puebla.

**CONSIDERACIONES FISCALES DEL ENTE:**

El Comité Administrador Poblano Para la Construcción de Espacios Educativos, es retenedor de ISR e IVA así como del 5 al Millar.


**BASE DE PREPARACION DE LOS ESTADOS FINANCIEROS**

Los Estados Financieros se emiten bajo la Normatividad emitida por la Ley General de Contabilidad Gubernamental y las Normas de Información Financiera Gubernamental emitidas por el Consejo Nacional de Armonización Contable, utilizando la herramienta informática denominada Sistema Automatizado de Administración y Contabilidad Gubernamental SAACG.NET, contribuyendo así con el Objetivo de la Armonización Contable.

Se informa que el Estado de Flujos de Fondos y los Programas de Proyectos de Inversión, no nos aplican ya que este Comité Administrador Poblano Para La Construcción de Espacios Educativos no cuenta con Deuda Pública y con Programas de Inversión.

  
MARIO ALBERTO CRUZ GONZÁLEZ  
DIRECTOR GENERAL

  
JESUS ZEPEDA ALCOCER  
SUBDIRECTOR DE RECURSOS FINANCIEROS

  
SALVADOR ALONSO RAMIREZ  
DIRECTOR ADMINISTRATIVO

  
JOSE CARLOS ROA LEÓN  
JEFE DEL DEPARTAMENTO DE  
CONTABILIDAD  
Y CONTROL PRESUPUESTAL