

INFORMACIÓN PRESUPUESTAL

CLASIFICACIÓN ADMINISTRATIVA

CLASIFICACIÓN POR TIPO DE GASTO

CLASIFICACIÓN FUNCIONAL (FINALIDAD Y FUNCIÓN)

CLASIFICACIÓN POR OBJETO DE GASTO (CAPITULO Y CONCEPTO)

ESTADO ANALÍTICO DE INGRESOS

INDICADORES DE POSTURA FISCAL

FLUJO DE FONDOS

ENDEUDAMIENTO NETO

INTERESES DE LA DEUDA

INFORMACIÓN PRESUPUESTAL

Comité Administrativo Poblano para la Construcción de Espacios Educativos
Estado Analítico del Ejercicio del Presupuesto de Egresos
Clasificación Administrativa
Del 01 de Enero al 30 de Noviembre de 2022

Concepto	Egresos					Subejercicio 6 = (3 - 4)
	1	2	3 = (1 + 2)	4	5	
	Aprobado	Ampliaciones / (Reducciones)	Modificado	Devengado	Pagado	
TOTAL DEL GASTO	994,734,065	8,003,019	1,002,737,084	227,922,766	227,922,766	774,814,319
DIRECCION GENERAL	994,734,065	8,003,019	1,002,737,084	227,922,765	227,922,765	774,814,319
Total de Gasto	994,734,065	8,003,019	1,002,737,084	227,922,765	227,922,765	774,814,319


 FARID PEREZ SAID
 DIRECTOR GENERAL


 SALVADOR ALONSO RAMIREZ
 DIRECTOR ADMINISTRATIVO


 MARIA DE LOURDES GONZALEZ REYES
 SUBDIRECTORA DE RECURSOS FINANCIEROS


 JOSE CARLOS ROA LEÓN
 JEFE DEL DEPARTAMENTO DE CONTABILIDAD Y CONTROL PRESUPUESTAL

Comité Administrativo, Poblano para la Construcción de Espacios Educativos

Estado Analítico del Ejercicio del Presupuesto de Egresos

Clasificación por tipo de Gasto

Del 1 de Enero al 30 de Noviembre de 2022

Concepto	Egresos					
	Aprobado	Ampliaciones / (Reducciones)	Modificado	Devengado	Pagado	Subejercicio
	1	2	3 = (1 + 2)	4	5	6 = (3 - 4)
Gasto Corriente	69,228,888	12,282,249	81,511,137	65,454,418	65,454,418	16,056,720
Gasto de Capital	925,505,177	-4,279,230	921,225,947	162,468,348	162,468,348	758,757,599
Amortización de la deuda y disminución de pasivos	0	0	0	0	0	0
Pensiones y Jubilaciones	0	0	0	0	0	0
Participaciones	0	0	0	0	0	0
Total de Gasto	994,734,065	8,003,019	1,002,737,084	227,922,766	227,922,766	774,814,319


 FARID PÉREZ SAID
 DIRECTOR GENERAL


 SALVADOR ALONSO RAMIREZ
 DIRECTOR ADMINISTRATIVO


 MARIA DE LOURDES GONZÁLEZ REYES
 SUBDIRECTORA DE RECURSOS FINANCIEROS


 JOSÉ CARLOS ROA LEÓN
 JEFE DEL DEPARTAMENTO DE CONTABILIDAD Y CONTROL PRESUPUESTAL

Comité Administrador Poblano para la Construcción de Espacios Educativos
 Estado Analítico del Ejercicio del Presupuesto de Egresos
 Clasificación Funcional (Finalidad y Función)
 Del 1 de Enero al 30 de Noviembre de 2022

Concepto	Egresos					
	Aprobado	Ampliaciones /(Reducciones)	Modificado	Devengado	Pagado	Subejercicio
	1	2	3=(1+2)	4	5	6=(3-4)
Gobierno	0	0	0	0	0	0
Legislación	0	0	0	0	0	0
Justicia	0	0	0	0	0	0
Coordinación de la Política de Gobierno	0	0	0	0	0	0
Relaciones Exteriores	0	0	0	0	0	0
Asuntos Financieros y Hacendarios	0	0	0	0	0	0
Seguridad Nacional	0	0	0	0	0	0
Asuntos de Orden Público y de Seguridad Interior	0	0	0	0	0	0
Otros Servicios Generales	0	0	0	0	0	0
DESARROLLO SOCIAL	994,734,065	8,003,019	1,002,737,084	227,922,766	227,922,766	774,814,319
Protección Ambiental	0	0	0	0	0	0
Vivienda y Servicios a la Comunidad	0	0	0	0	0	0
Salud	0	0	0	0	0	0
Recreación, Cultura y Otras Manifestaciones Sociales	0	0	0	0	0	0
Educación	994,734,065	8,003,019	1,002,737,084	227,922,766	227,922,766	774,814,319
Protección Social	0	0	0	0	0	0
Otros Asuntos Sociales	0	0	0	0	0	0
DESARROLLO ECONÓMICO	0	0	0	0	0	0
Asuntos Económicos, Comerciales y Laborales en General	0	0	0	0	0	0
Agropecuaria, Silvicultura, Pesca y Caza	0	0	0	0	0	0
Combustibles y Energía	0	0	0	0	0	0
Minería, Manufacturas y Construcción	0	0	0	0	0	0
Transporte	0	0	0	0	0	0
Comunicaciones	0	0	0	0	0	0
Turismo	0	0	0	0	0	0
Ciencia, Tecnología e Innovación	0	0	0	0	0	0
Otras Industrias y Otros Asuntos Económicos	0	0	0	0	0	0
OTRAS NO CLASIFICADAS EN FUNCIONES	0	0	0	0	0	0
A. TRANSACCIONES DE LA DEUDA PÚBLICA / COSTO FINANCIERO DE LA DEUDA	0	0	0	0	0	0
Transferencias, Participaciones y Aportaciones entre Diferentes Niveles y Ordenes de Gobierno	0	0	0	0	0	0
Sanamiento del Sistema Financiero	0	0	0	0	0	0
Adjudos de Ejercicios Fiscales Anteriores	0	0	0	0	0	0
Total del Gasto	994,734,065	8,003,019	1,002,737,084	227,922,766	227,922,766	774,814,319


 FARID PÉREZ SAID
 DIRECTOR GENERAL


 MARIA DE LOURDES GONZALEZ REYES
 SUBDIRECTORA DE RECURSOS FINANCIEROS


 SALVADOR ALONSO RAMIREZ
 DIRECTOR ADMINISTRATIVO


 JOSE CARLOS ROA LEON
 JEFE DEL DEPARTAMENTO DE CONTABILIDAD Y CONTROL PRESUPUESTAL

Comité Administrativo Poblano para la Construcción de Servicios Educativos
Estado Analítico del Ejercicio del Presupuesto de Egresos
 Clasificación por Objeto del Gasto (Capítulo y Concepto)
 Del 1 de Enero al 30 de Noviembre de 2022


Concepto	Egresos					
	Aprobado 1	Ampliaciones /(Reducciones) 2	Modificado 3	Devengado 4	Pagado 5	Subejercicio 6 = (3 - 4)
TRANSFERENCIAS AL RESTO DEL SECTOR PÚBLICO	0	0	0	0	0	0
SUBSIDIOS Y SUBVENCIONES	0	0	0	0	0	0
AYUDAS SOCIALES	0	0	0	0	0	0
PENSIONES Y JUBILACIONES	0	0	0	0	0	0
TRANSFERENCIAS A FIDEICOMISOS, MANDATOS Y OTROS ANÁLOGOS	0	0	0	0	0	0
TRANSFERENCIAS A LA SEGURIDAD SOCIAL	0	0	0	0	0	0
DONATIVOS	0	0	0	0	0	0
TRANSFERENCIAS AL EXTERIOR	0	0	0	0	0	0
BIENES MUEBLES, INMUEBLES E INTANGIBLES	0	0	0	0	0	0
MOBILIARIO Y EQUIPO DE ADMINISTRACIÓN	0	0	0	0	0	0
MOBILIARIO Y EQUIPO EDUCACIONAL Y RECREATIVO	0	0	0	0	0	0
EQUIPO E INSTRUMENTAL MÉDICO Y DE LABORATORIO	0	0	0	0	0	0
VEHÍCULOS Y EQUIPO DE TRANSPORTE	0	0	0	0	0	0
EQUIPO DE DEFENSA Y SEGURIDAD	0	0	0	0	0	0
MAQUINARIA, OTROS EQUIPOS Y HERRAMIENTAS	0	0	0	0	0	0
ACTIVOS BIOLÓGICOS	0	0	0	0	0	0
BIENES INMUEBLES	0	0	0	0	0	0
ACTIVOS INTANGIBLES	0	0	0	0	0	0
INVERSIÓN PÚBLICA	925,505,177	-4,321,271	921,183,906	162,468,348	162,468,348	758,715,558
OBRA PÚBLICA EN BIENES DE DOMINIO PÚBLICO	925,505,177	-4,321,271	921,183,906	162,468,348	162,468,348	758,715,558
OBRA PÚBLICA EN BIENES PROPIOS	0	0	0	0	0	0
PROYECTOS PRODUCTIVOS Y ACCIONES DE FOMENTO	0	0	0	0	0	0
INVERSIONES FINANCIERAS Y OTRAS PROVISIONES	0	0	0	0	0	0
INVERSIONES PARA EL FOMENTO DE ACTIVIDADES PRODUCTIVAS	0	0	0	0	0	0
ACCIONES Y PARTICIPACIONES DE CAPITAL	0	0	0	0	0	0
COMPRA DE TÍTULOS Y VALORES	0	0	0	0	0	0
CONCESIÓN DE PRÉSTAMOS	0	0	0	0	0	0
INVERSIONES EN FIDEICOMISOS, MANDATOS Y OTROS ANÁLOGOS	0	0	0	0	0	0
OTRAS INVERSIONES FINANCIERAS	0	0	0	0	0	0
PROVISIONES PARA CONTINGENCIAS Y OTRAS EROGACIONES ESPECIALES	0	0	0	0	0	0
PARTICIPACIONES Y APORTACIONES	0	0	0	0	0	0
PARTICIPACIONES	0	0	0	0	0	0
APORTACIONES	0	0	0	0	0	0
CONVENIOS	0	0	0	0	0	0

Comité Administrativo Poblano para la Construcción de Ejercicios Educativos
Estado Analítico del Ejercicio del Presupuesto de Egresos
Clasificación por Objeto del Gasto (Capítulo y Concepto)
Del 1 de Enero al 30 de Noviembre de 2022

Concepto	Egresos					
	Aprobado 1	Ampliaciones /(Reducciones) 2	Modificado 3	Devengado 4	Pagado 5	Subejercicio 6 = (3 - 4)
DEUDA PÚBLICA						
AMORTIZACIÓN DE LA DEUDA PÚBLICA	0	0	0	0	0	0
INTERESES DE LA DEUDA PÚBLICA	0	0	0	0	0	0
COMISIONES DE LA DEUDA PÚBLICA	0	0	0	0	0	0
GASTOS DE LA DEUDA PÚBLICA	0	0	0	0	0	0
COSTOS POR COBERTURAS	0	0	0	0	0	0
APOYOS FINANCIEROS	0	0	0	0	0	0
ADEUDOS DE EJERCICIOS FISCALES ANTERIORES (ADEFAS)	0	0	0	0	0	0
Total del Gasto	994,734,065	8,003,019	1,002,737,084	227,922,766	227,922,766	774,814,319



FARID PÉREZ SAID
DIRECTOR GENERAL



SALVADOR ALONSO RAMIREZ
DIRECTOR ADMINISTRATIVO



MARIA DE LOURDES GONZÁLEZ REYES
SUBDIRECTORA DE RECURSOS FINANCIEROS



JOSE CARLOS ROA LEÓN
JEFE DEL DEPARTAMENTO DE CONTABILIDAD Y CONTROL PRESUPUESTAL

Comité Administrativo Poblano para la Construcción de Espacios Culturativos
Estado Analítico de Ingresos
Del 1 de Enero al 30 de Noviembre de 2022

Rubro de Ingresos	Ingreso					Diferencia (8=5-1)
	Estimado (1)	Ampliaciones y Reducciones	Modificado (3=1+2)	Devengado (4)	Recaudado (5)	
IMPUESTOS	0	0	0	0	0	0
CUOTAS Y APORTACIONES DE SEGURIDAD SOCIAL	0	0	0	0	0	0
CONTRIBUCIONES DE MEJORAS	0	0	0	0	0	0
DERECHOS	0	0	0	0	0	0
PRODUCTOS	0	3,436,475	3,436,475	2,858,336	2,858,336	2,858,336
APROVECHAMIENTOS	0	0	0	0	0	0
INGRESOS POR VENTA DE BIENES, PRESTACIÓN DE SERVICIOS Y OTROS INGRESOS	0	568	568	568	568	568
PARTICIPACIONES, APORTACIONES, CONVENIOS, INCENTIVOS DERIVADOS DE LA	0	0	0	0	0	0
TRANSFERENCIAS, ASIGNACIONES, SUBSIDIOS Y SUBVENCIÓNES, Y PENSIONES Y	984,734,065	1,196,863	985,930,928	592,038,843	592,038,843	-402,695,222
JUBILACIONES	0	0	0	0	0	0
INGRESOS DERIVADOS DE FINANCIAMIENTOS	0	0	0	0	0	0
Total	984,734,065	4,633,306	989,367,371	594,897,747	594,897,747	-399,836,886
Ingresos Excedentes						

Estado Analítico de Ingresos por Fuente de Financiamiento	Ingreso					Diferencia (8=5-1)
	Estimado (1)	Ampliaciones / (Reducciones)	Modificado (3=1+2)	Devengado (4)	Recaudado (5)	
Ingresos del Poder Ejecutivo Federal o Estatal y de los Municipios						
IMPUESTOS	0	0	0	0	0	0
CUOTAS Y APORTACIONES DE SEGURIDAD SOCIAL	0	0	0	0	0	0
CONTRIBUCIONES DE MEJORAS	0	0	0	0	0	0
DERECHOS	0	0	0	0	0	0
PRODUCTOS	0	0	0	0	0	0
APROVECHAMIENTOS	0	0	0	0	0	0
INGRESOS POR VENTA DE BIENES, PRESTACIÓN DE SERVICIOS Y OTROS	0	0	0	0	0	0
INGRESOS	0	0	0	0	0	0
PARTICIPACIONES, APORTACIONES, CONVENIOS, INCENTIVOS DERIVADOS DE	0	0	0	0	0	0
LA COLABORACIÓN FISCAL Y FONDOS DISTINTOS DE APORTACIONES	0	0	0	0	0	0
TRANSFERENCIAS, ASIGNACIONES, SUBSIDIOS Y SUBVENCIÓNES, Y	0	0	0	0	0	0
PENSIONES Y JUBILACIONES	0	0	0	0	0	0
Ingresos de los Entes Públicos de los Poderes Legislativo y Judicial, de los Organos Autónomos y del Sector Paraestatal o Paramunicipal, así como de las Empresas Productivas del Estado						
CUOTAS Y APORTACIONES DE SEGURIDAD SOCIAL	0	0	0	0	0	0
PRODUCTOS	0	3,436,475	3,436,475	2,858,336	2,858,336	2,858,336
INGRESOS POR VENTA DE BIENES, PRESTACIÓN DE SERVICIOS Y OTROS	0	568	568	568	568	568
TRANSFERENCIAS, ASIGNACIONES, SUBSIDIOS Y SUBVENCIÓNES, Y PENSIONES Y	984,734,065	1,196,863	985,930,928	592,038,843	592,038,843	-402,695,222
JUBILACIONES	0	0	0	0	0	0
Ingresos Derivados de Financiamiento						
Ingresos Derivados de Financiamiento	0	0	0	0	0	0
Total	984,734,065	4,633,306	989,367,371	594,897,747	594,897,747	-399,836,318
Ingresos Excedentes						


FARID PÉREZ SAÍD
 DIRECTOR GENERAL


SALVADOR ALONSO RAMÍREZ
 DIRECTOR ADMINISTRATIVO


MARIA DE LOURDES GONZÁLEZ REYES
 SUBDIRECTORA DE RECURSOS FINANCIEROS


JOSE CARTAS ROA LEÓN
 JEFE DEL DEPARTAMENTO DE CONTABILIDAD Y
 CONTROL PRESUPUESTAL

Comité Administrador Poblano para la Construcción de Espacios
Indicadores de Postura Fiscal
Del 1 de Enero al 30 de Noviembre de 2022


Concepto	Estimado	Devengado	Pagado
I. Ingresos Presupuestarios (I=1+2)	994,734,065	594,897,747	594,897,747
1. Ingresos del Gobierno de la Entidad Federativa	0	0	0
2. Ingresos del Sector Paraestatal	994,734,065	594,897,747	594,897,747
II. Egresos Presupuestarios (II=3+4)	994,734,065	227,922,766	227,922,766
3. Egresos del Gobierno de la Entidad Federativa	0	0	0
4. Egresos del Sector Paraestatal	994,734,065	227,922,766	227,922,766
III. Balance Presupuestario (Superávit o Déficit) (III = I - II)	0	366,974,981	366,974,981

Concepto	Estimado	Devengado	Pagado
III. Balance Presupuestario (Superávit o Déficit)	0	366,974,981	366,974,981
IV. Intereses, Comisiones y Gastos de la Deuda	0	0	0
V. Balance Primario (Superávit o Déficit) (V= III - IV)	0	366,974,981	366,974,981

Concepto	Estimado	Devengado	Pagado
A. Financiamiento	0	0	0
B. Amortización de la deuda	0	0	0
C. Endeudamiento ó desendeudamiento (C = A - B)	0	0	0



FARID PÉREZ SAID
DIRECTOR GENERAL



SALVADOR ALONSO RAMIREZ
DIRECTOR ADMINISTRATIVO



MARIA DE LOURDES GONZÁLEZ REYES
SUBDIRECTORA DE RECURSOS FINANCIEROS




JOSE CARLOS ROA LEON
JEFE DEL DEPARTAMENTO DE
CONTABILIDAD Y CONTROL PRESUPUESTAL


**Comité Administrador Poblano para la Construcción de Espacios
Educativos
Flujo de fondos**

Del 01/ene/2022 al 30/nov/2022

(Cifras en Pesos)

Concepto	Estimado / Aprobado	Devengado	Recaudado / Pagado
Rubros de Ingresos	\$994,734,065	\$594,897,747	\$594,897,747
IMPUESTOS	\$0	\$0	\$0
CUOTAS Y APORTACIONES DE SEGURIDAD SOCIAL	\$0	\$0	\$0
CONTRIBUCIONES DE MEJORAS	\$0	\$0	\$0
DERECHOS	\$0	\$0	\$0
PRODUCTOS	\$0	\$2,858,336	\$2,858,336
APROVECHAMIENTOS	\$0	\$0	\$0
INGRESOS POR VENTA DE BIENES, PRESTACIÓN DE SERVICIOS Y OTROS INGRESOS	\$0	\$568	\$568
PARTICIPACIONES, APORTACIONES, CONVENIOS, INCENTIVOS DERIVADOS DE LA COLABORACIÓN FISCAL Y FONDOS DISTINTOS DE APORTACIONES	\$0	\$0	\$0
TRANSFERENCIAS, ASIGNACIONES, SUBSIDIOS Y SUBVENCIONES, Y PENSIONES Y JUBILACIONES	\$994,734,065	\$592,038,843	\$592,038,843
INGRESOS DERIVADOS DE FINANCIAMIENTOS	\$0.00	\$0.00	\$0.00
Capítulos de Gasto	\$994,734,065	\$227,922,766	\$227,922,766
SERVICIOS PERSONALES	\$40,685,930	\$32,513,963.47	\$32,513,963
MATERIALES Y SUMINISTROS	\$8,703,272	\$5,614,635.20	\$5,614,635
SERVICIOS GENERALES	\$19,839,686	\$27,325,819.04	\$27,325,819
TRANSFERENCIAS, ASIGNACIONES, SUBSIDIOS Y OTRAS AYUDAS	\$0	\$0	\$0
BIENES MUEBLES, INMUEBLES E INTANGIBLES	\$0	\$0	\$0
INVERSIÓN PÚBLICA	\$925,505,177	\$162,468,348	\$162,468,348
INVERSIONES FINANCIERAS Y OTRAS PROVISIONES	\$0	\$0	\$0
PARTICIPACIONES Y APORTACIONES	\$0	\$0	\$0
DEUDA PÚBLICA	\$0	\$0	\$0
Total de las operaciones	\$0	\$366,974,981	\$366,974,981


FARID PÉREZ SAID
DIRECTOR GENERAL


SALVADOR ALONSO RAMÍREZ
DIRECTOR ADMINISTRATIVO


MARÍA DE LOURDES GONZÁLEZ REYES
SUBDIRECTORA DE RECURSOS FINANCIEROS


JOSE CARLOS ROA LEÓN
JEFE DEL DEPARTAMENTO DE CONTABILIDAD Y
CONTROL PRESUPUESTAL

Comité Administrador Poblano para la Construcción de Espacios Educativos
Endeudamiento Neto
Del 1 de Enero al 30 de Noviembre de 2022

Identificación de Crédito o Instrumento	Contratación/Colocación	Amortización	Endeudamiento Neto
	A	B	C=A-B
Créditos Bancarios			
			0
			0
			0
			0
			0
			0
			0
			0
			0
			0
Total Créditos Bancarios	0	0	0

Otros Instrumentos de Deuda			
			0
			0
			0
			0
			0
			0
			0
			0
			0
			0
Total Otros Instrumentos de Deuda	0	0	0
Total	0	0	0



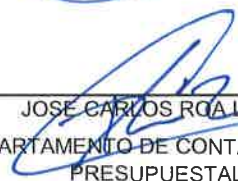
FARID PÉREZ SAID
DIRECTOR GENERAL



SALVADOR ALONSO RAMÍREZ
DIRECTOR ADMINISTRATIVO



MARIA DE LOURDES GONZÁLEZ REYES
SUBDIRECTORA DE RECURSOS FINANCIEROS



JOSE CARLOS ROA LEON
JEFE DEL DEPARTAMENTO DE CONTABILIDAD Y CONTROL
PRESUPUESTAL

Comité Administrador Poblano para la Construcción de Espacios
Intereses de la Deuda
Del 1 de Enero al 30 de Noviembre de 2022


Identificación de Crédito o Instrumento	Devengado	Pagado
Créditos Bancarios		
Total de Intereses de Créditos Bancarios	0	0

Otros Instrumentos de Deuda		
Total de Intereses de Otros Instrumentos de Deuda	0	0

Total	0	0
--------------	---	---



FARID PÉREZ SAID
DIRECTOR GENERAL



SALVADOR ALONSO RAMIREZ
DIRECTOR ADMINISTRATIVO



MARIA DE LOURDES GONZÁLEZ REYES
SUBDIRECTORA DE RECURSOS FINANCIEROS



JOSE CARLOS ROA LEON
JEFE DEL DEPARTAMENTO DE CONTABILIDAD Y CONTROL PRESUPUESTAL