

INFORMACIÓN PRESUPUESTAL

CLASIFICACIÓN ADMINISTRATIVA

CLASIFICACIÓN POR TIPO DE GASTO

CLASIFICACIÓN FUNCIONAL (FINALIDAD Y FUNCIÓN)

CLASIFICACIÓN POR OBJETO DE GASTO (CAPITULO Y CONCEPTO)

ESTADO ANALÍTICO DE INGRESOS

INDICADORES DE POSTURA FISCAL

FLUJO DE FONDOS


ENDEUDAMIENTO NETO

INTERESES DE LA DEUDA

INFORMACIÓN PRESUPUESTAL

Comité Administrador Poblano para la Construcción de Espacios Educativos
Estado Analítico del Ejercicio del Presupuesto de Egresos
Clasificación Administrativa
Del 01 de Enero al 31 de Marzo de 2023

Concepto	Egresos					Subejercicio 6 = (3 - 4)
	Aprobado	Ampliaciones / (Reducciones)	Modificado	Devengado	Pagado	
	1	2	3 = (1 + 2)	4	5	
TOTAL DEL GASTO	1,066,703,031	0	1,066,703,031	11,183,178	11,183,178	1,055,519,853
DIRECCION GENERAL	1,066,703,031	0	1,066,703,031	11,183,178	11,183,178	1,055,519,853
Total de Gasto	1,066,703,031	1,245	1,066,703,031	11,183,178	11,183,178	1,055,519,853


 MARIO ALBERTO CRUZ GONZÁLEZ
 DIRECTOR GENERAL


 SALVADOR ALONSO RAMIREZ
 DIRECTOR ADMINISTRATIVO


 JESÚS ZEPEDA ALCOCER
 SUBDIRECTOR DE RECURSOS FINANCIEROS


 JOSÉ CARLOS ROA LEÓN
 JEFE DEL DEPARTAMENTO DE CONTABILIDAD Y CONTROL
 PRESUPUESTAL

Comité Administrador Poblano para la Construcción de Espacios Educativos

Estado Analítico del Ejercicio del Presupuesto de Egresos

Clasificación por tipo de Gasto


Del 1 de Enero al 31 de Marzo de 2023

Concepto	Egresos					
	Aprobado	Ampliaciones / (Reducciones)	Modificado	Devengado	Pagado	Subejercicio
	1	2	3 = (1 + 2)	4	5	6 = (3 - 4)
Gasto Corriente	59,104,146	0	59,104,146	11,183,178	11,183,178	47,920,968
Gasto de Capital	1,007,598,885	0	1,007,598,885	0	0	1,007,598,885
Amortización de la deuda y disminución de pasivos	0	0	0	0	0	0
Pensiones y Jubilaciones	0	0	0	0	0	0
Participaciones	0	0	0	0	0	0
Total de Gasto	1,066,703,031	0	1,066,703,031	11,183,178	11,183,178	1,055,519,853


 MARIO ALBERTO CRUZ GONZÁLEZ,
 DIRECTOR GENERAL


 SALVADOR ALONSO RAMÍREZ
 DIRECTOR ADMINISTRATIVO


 JESÚS ARELLANO ALCOCER
 SUBDIRECTOR DE RECURSOS FINANCIEROS


 JOSÉ CARLOS SROA LEÓN
 JEFE DEL DEPARTAMENTO DE CONTABILIDAD Y CONTROL
 PRESUPUESTAL

Comité Administrador Poblano para la Construcción de Espacios Educativos
Estado Analítico del Ejercicio del Presupuesto de Egresos
Clasificación por Objeto del Gasto (Capítulo y Concepto)

Del 1 de Enero al 31 de Marzo de 2023

Concepto	Egresos					
	Aprobado 1	Ampliaciones /(Reducciones) 2	Modificado 3	Devengado 4	Pagado 5	Subejercicio 6 = (3 - 4)
SERVICIOS PERSONALES	28,899,060	10,823,970	39,523,030	8,373,196	8,373,196	31,149,834
REMUNERACIONES AL PERSONAL DE CARÁCTER PERMANENTE	8,384,448	0	8,384,448	2,071,575	2,071,575	6,312,873
REMUNERACION DE CARÁCTER EVENTUAL	0	9,420,269	9,420,269	2,237,000	2,237,000	7,183,269
REMUNERACIONES ADICIONALES Y ESPECIALES	17,827,152	1,203,701	19,030,853	3,585,013	3,585,013	15,445,840
SEGURIDAD SOCIAL	2,347,644	0	2,347,644	392,922	392,922	1,954,722
OTRAS PRESTACIONES SOCIALES Y ECONÓMICAS	339,816	0	339,816	76,686	76,686	263,131
PREVISIONES	0	0	0	0	0	0
PAGO DE ESTÍMULOS A SERVIDORES PÚBLICOS	0	0	0	0	0	0
MATERIALES Y SUMINISTROS	6,132,434	72,567	6,205,001	1,253,080	1,253,080	4,951,921
MATERIALES DE ADMINISTRACIÓN, EMISIÓN DE DOCUMENTOS Y ARTÍCULOS OFICIALES	\$1,734,201.00	16,024	1,750,225	419,169	419,169	1,331,056
ALIMENTOS Y UTENSILIOS	440,003	0	440,003	114,155	114,155	325,848
MATERIAS PRIMAS Y MATERIALES DE PRODUCCIÓN Y COMERCIALIZACIÓN	0	0	0	0	0	0
MATERIALES Y ARTÍCULOS DE CONSTRUCCIÓN Y DE REPARACIÓN	215,236	20,173	235,409	72,880	72,880	162,529
PRODUCTOS QUÍMICOS, FARMACÉUTICOS Y DE LABORATORIO	300,029	-23,540	276,489	29,655	29,655	246,834
COMBUSTIBLES, LUBRICANTES Y ADITIVOS	3,000,008	0	3,000,008	448,897	448,897	2,551,111
VESTUARIO, BLANCOS, PRENDAS DE PROTECCIÓN Y ARTÍCULOS DEPORTIVOS	150,026	30,653	180,679	60,689	60,689	119,990
MATERIALES Y SUMINISTROS PARA SEGURIDAD	0	0	0	0	0	0
HERRAMIENTAS, REFACCIONES Y ACCESORIOS MENORES	292,931	29,257	322,188	107,635	107,635	214,553
SERVICIOS GENERALES	12,981,122	246,150	13,227,272	1,556,901	1,556,901	11,670,370
SERVICIOS BÁSICOS	642,060	27,453	669,533	101,577	101,577	567,956
SERVICIOS DE ARRENDAMIENTO	5,914,087	-21,136	5,892,951	893,455	893,455	4,999,496
SERVICIOS PROFESIONALES, CIENTÍFICOS, TÉCNICOS Y OTROS SERVICIOS	2,675,000	15,200	2,690,200	25,200	25,200	2,665,000
SERVICIOS FINANCIEROS, BANCARIOS Y COMERCIALES	150,000	6,250	156,250	7,811	7,811	148,439
SERVICIOS DE INSTALACIÓN, REPARACIÓN, MANTENIMIENTO Y CONSERVACIÓN	1,503,413	-355,381	1,148,032	74,641	74,641	1,073,391
SERVICIOS DE COMUNICACIÓN SOCIAL Y PUBLICIDAD	0	255,047	255,047	0	0	255,047
SERVICIOS DE TRASLADO Y VIÁTICOS	850,000	0	850,000	242,798	242,798	607,202
SERVICIOS OFICIALES	0	0	0	0	0	0
OTROS SERVICIOS GENERALES	1,246,542	318,716	1,565,258	211,420	211,420	1,353,838
TRANSFERENCIAS, ASIGNACIONES, SUBSIDIOS Y OTRAS AYUDAS	0	0	0	0	0	0
TRANSFERENCIAS INTERNAS Y ASIGNACIONES AL SECTOR PÚBLICO	0	0	0	0	0	0

Comité Administrativo Poblano para la Construcción de Edificios Educativos

Estado Analítico del Ejercicio del Presupuesto de Egresos

Clasificación por Objeto del Gasto (Capítulo y Concepto)

Del 1 de Enero al 31 de Marzo de 2023

Concepto	Egresos					
	Aprobado 1	Ampliaciones /(Reducciones) 2	Modificado 3	Devengado 4	Pagado 5	Subejercicio 6 = (3 - 4)
TRANSFERENCIAS AL RESTO DEL SECTOR PÚBLICO	0	0	0	0	0	0
SUBSIDIOS Y SUBVENCIONES	0	0	0	0	0	0
AYUDAS SOCIALES	0	0	0	0	0	0
PENSIONES Y JUBILACIONES	0	0	0	0	0	0
TRANSFERENCIAS A FIDEICOMISOS, MANDATOS Y OTROS ANÁLOGOS	0	0	0	0	0	0
TRANSFERENCIAS A LA SEGURIDAD SOCIAL	0	0	0	0	0	0
DONATIVOS	0	0	0	0	0	0
TRANSFERENCIAS AL EXTERIOR	0	0	0	0	0	0
BIENES MUEBLES, INMUEBLES E INTANGIBLES	0	0	0	0	0	0
MOBILIARIO Y EQUIPO DE ADMINISTRACIÓN	0	0	0	0	0	0
MOBILIARIO Y EQUIPO EDUCACIONAL Y RECREATIVO	0	0	0	0	0	0
EQUIPO E INSTRUMENTAL MÉDICO Y DE LABORATORIO	0	0	0	0	0	0
VEHÍCULOS Y EQUIPO DE TRANSPORTE	0	0	0	0	0	0
EQUIPO DE DEFENSA Y SEGURIDAD	0	0	0	0	0	0
MAQUINARIA, OTROS EQUIPOS Y HERRAMIENTAS	0	0	0	0	0	0
ACTIVOS BIOLÓGICOS	0	0	0	0	0	0
BIENES INMUEBLES	0	0	0	0	0	0
ACTIVOS INTANGIBLES	0	0	0	0	0	0
INVERSIÓN PÚBLICA	1,007,598,885	0	1,007,598,885	0	0	1,007,598,885
OBRA PÚBLICA EN BIENES DE DOMINIO PÚBLICO	1,007,598,885	0	1,007,598,885	0	0	1,007,598,885
OBRA PÚBLICA EN BIENES PROPIOS	0	0	0	0	0	0
PROYECTOS PRODUCTIVOS Y ACCIONES DE FOMENTO	0	0	0	0	0	0
INVERSIONES FINANCIERAS Y OTRAS PROVISIONES	11,091,530	-10,942,686	148,844	0	0	148,844
INVERSIONES PARA EL FOMENTO DE ACTIVIDADES PRODUCTIVAS	0	0	0	0	0	0
ACCIONES Y PARTICIPACIONES DE CAPITAL	0	0	0	0	0	0
COMPRA DE TÍTULOS Y VALORES	0	0	0	0	0	0
CONCESIÓN DE PRÉSTAMOS	0	0	0	0	0	0
INVERSIONES EN FIDEICOMISOS, MANDATOS Y OTROS ANÁLOGOS	0	0	0	0	0	0
OTRAS INVERSIONES FINANCIERAS	0	0	0	0	0	0
PROVISIONES PARA CONTINGENCIAS Y OTRAS EROGACIONES ESPECIALES	11,091,530	-10,942,686	148,844	0	0	148,844
PARTICIPACIONES Y APORTACIONES	0	0	0	0	0	0
PARTICIPACIONES	0	0	0	0	0	0
APORTACIONES	0	0	0	0	0	0
CONVENIOS	0	0	0	0	0	0


Comité Administrativo Poblano para la Construcción de Edificios Educativos

Estado Analítico del Ejercicio del Presupuesto de Egresos

Clasificación por Objeto del Gasto (Capítulo y Concepto)

Del 1 de Enero al 31 de Marzo de 2023

Concepto	Egresos					
	Aprobado 1	Ampliaciones /(Reducciones) 2	Modificado 3	Devengado 4	Pagado 5	Subejercicio 6 = (3 - 4)
DEUDA PÚBLICA	0	0	0	0	0	0
AMORTIZACIÓN DE LA DEUDA PÚBLICA	0	0	0	0	0	0
INTERESES DE LA DEUDA PÚBLICA	0	0	0	0	0	0
COMISIONES DE LA DEUDA PÚBLICA	0	0	0	0	0	0
GASTOS DE LA DEUDA PÚBLICA	0	0	0	0	0	0
COSTOS POR COBERTURAS	0	0	0	0	0	0
APOYOS FINANCIEROS	0	0	0	0	0	0
ADEUDOS DE EJERCICIOS FISCALES ANTERIORES (ADEFAS)	0	0	0	0	0	0
Total del Gasto	1,066,703,031		1,066,703,031	11,183,178	11,183,178	1,055,519,853


MARIO ALBERTO CRUZ GONZÁLEZ
DIRECTOR GENERAL


SALVADOR ALONSO RAMÍREZ
DIRECTOR ADMINISTRATIVO



JESÚS ZEPEDA ALCOCER
SUBDIRECTOR DE RECURSOS FINANCIEROS



JOSÉ CARLOS ROA LEÓN
JEFE DEL DEPARTAMENTO DE CONTABILIDAD Y CONTROL PRESUPUESTAL


Comité Administrador Poblano para la Construcción de Espacios Educativos
Estado Analítico del Ejercicio del Presupuesto de Egresos
Clasificación Funcional (Finalidad y Función)


Del 1 de Enero al 31 de Marzo de 2023

Concepto	Egresos					
	Aprobado 1	Ampliaciones (/reducciones) 2	Modificado 3=(1+2)	Devengado 4	Pagado 5	Subejercicio 6=(3-4)
GOBIERNO	0	0	0	0	0	0
LEGISLACIÓN	0	0	0	0	0	0
JUSTICIA	0	0	0	0	0	0
COORDINACIÓN DE LA POLÍTICA DE GOBIERNO	0	0	0	0	0	0
RELACIONES EXTERIORES	0	0	0	0	0	0
ASUNTOS FINANCIEROS Y HACENDARIOS	0	0	0	0	0	0
SEGURIDAD NACIONAL	0	0	0	0	0	0
ASUNTOS DE ORDEN PÚBLICO Y DE SEGURIDAD INTERIOR	0	0	0	0	0	0
OTROS SERVICIOS GENERALES	0	0	0	0	0	0
DESARROLLO SOCIAL	1,066,703,031		1,066,703,031	11,183,178	11,183,178	1,055,519,853
PROTECCIÓN AMBIENTAL	0	0	0	0	0	0
VIVIENDA Y SERVICIOS A LA COMUNIDAD	0	0	0	0	0	0
SALUD	0	0	0	0	0	0
RECREACIÓN, CULTURA Y OTRAS MANIFESTACIONES SOCIALES	0	0	0	0	0	0
EDUCACIÓN	1,066,703,031		1,066,703,031	11,183,178	11,183,178	1,055,519,853
PROTECCIÓN SOCIAL	0	0	0	0	0	0
OTROS ASUNTOS SOCIALES	0	0	0	0	0	0
DESARROLLO ECONÓMICO						
ASUNTOS ECONÓMICOS, COMERCIALES Y LABORALES EN GENERAL	0	0	0	0	0	0
AGROPECUARIA, SILVICULTURA, PESCA Y CAZA	0	0	0	0	0	0
COMBUSTIBLES Y ENERGÍA	0	0	0	0	0	0
MINERÍA, MANUFACTURAS Y CONSTRUCCIÓN	0	0	0	0	0	0
TRANSPORTE	0	0	0	0	0	0
COMUNICACIONES	0	0	0	0	0	0
TURISMO	0	0	0	0	0	0
CIENCIA, TECNOLOGÍA E INNOVACIÓN	0	0	0	0	0	0
OTRAS INDUSTRIAS Y OTROS ASUNTOS ECONÓMICOS	0	0	0	0	0	0
OTRAS NO CLASIFICADAS EN FUNCIONES						
AMORTIZACIONES	0	0	0	0	0	0
TRANSACCIONES DE LA DEUDA PÚBLICA / COSTO FINANCIERO DE LA DEUDA	0	0	0	0	0	0
TRANSFERENCIAS, PARTICIPACIONES Y APORTACIONES ENTRE DIFERENTES NIVELES Y ÓRDENES DE GOBIERNO	0	0	0	0	0	0
SANEAMIENTO DEL SISTEMA FINANCIERO	0	0	0	0	0	0
ADEUDOS DE EJERCICIOS FISCALES ANTERIORES	0	0	0	0	0	0
Total del Gasto	1,066,703,031		1,066,703,031	11,183,178	11,183,178	1,055,519,853


 MARIO ALBERTO CRUZ GONZALEZ
 DIRECTOR GENERAL


 SALVADOR ALONSO RAMIREZ
 DIRECTOR ADMINISTRATIVO


 JOSÉ CARLOS DOMÍNGUEZ
 JEFE DEL DEPARTAMENTO DE CONTABILIDAD Y CONTROL PRESUPUESTAL


 JESÚS ZÚÑIGA PÁEZ
 SUBDIRECTOR DE RECURSOS FINANCIEROS

Comité Administrador Poblano para la Construcción de Espacios Educativos

Estado Analítico de Ingresos

Del 1 de Enero al 31 de Marzo de 2023

Rubro de Ingresos	Ingreso				Diferencia (6=5-1)
	Estimado (1)	Ampliaciones y Reducciones	Modificado (3=1+2)	Devengado (4)	
IMPUESTOS	0	0	0	0	0
CUOTAS Y APORTACIONES DE SEGURIDAD SOCIAL	0	0	0	0	0
CONTRIBUCIONES DE MEJORAS	0	0	0	0	0
DERECHOS	0	0	0	0	0
PRODUCTOS	0	1,931,494	1,931,494	1,931,494	1,931,494
APROVECHAMIENTOS	0	0	0	0	0
INGRESOS POR VENTA DE BIENES, PRESTACIÓN DE SERVICIOS Y OTROS INGRESOS	0	104	104	104	104
PARTICIPACIONES, APORTACIONES, CONVENIOS, INCENTIVOS DERIVADOS DE LA	0	0	0	0	0
TRANSFERENCIAS, ASIGNACIONES, SUBSIDIOS Y SUBVENCIÓNES, Y PENSIONES Y	1,066,703,031	0	1,066,703,031	12,800,368	12,800,368
JUBILACIONES	0	0	0	0	0
INGRESOS DERIVADOS DE FINANCIAMIENTOS	0	0	0	0	0
Total	1,066,703,031	1,931,598	1,068,634,629	14,731,966	14,731,966
Ingresos Excedentes					-1,051,971,065

Estado Analítico de Ingresos por Fuente de Financiamiento	Ingreso				Diferencia (6=5-1)
	Estimado (1)	Ampliaciones / Reducciones	Modificado (3=1+2)	Devengado (4)	
Ingresos del Poder Ejecutivo Federal o Estatal y de los Municipios					
IMPUESTOS	0	0	0	0	0
CUOTAS Y APORTACIONES DE SEGURIDAD SOCIAL	0	0	0	0	0
CONTRIBUCIONES DE MEJORAS	0	0	0	0	0
DERECHOS	0	0	0	0	0
PRODUCTOS	0	0	0	0	0
APROVECHAMIENTOS	0	0	0	0	0
INGRESOS POR VENTA DE BIENES, PRESTACIÓN DE SERVICIOS Y OTROS	0	0	0	0	0
PARTICIPACIONES, APORTACIONES, CONVENIOS, INCENTIVOS DERIVADOS DE	0	0	0	0	0
LA COLABORACIÓN FISCAL Y FONDOS DISTINTOS DE APORTACIONES	0	0	0	0	0
TRANSFERENCIAS, ASIGNACIONES, SUBSIDIOS Y SUBVENCIÓNES, Y	0	0	0	0	0
PENSIONES Y JUBILACIONES	0	0	0	0	0
Ingresos de los Entes Públicos de los Poderes Legislativo y Judicial, de los Órganos Autónomos y del Sector Paraestatal o Paramunicipal, así como de las Empresas Productivas del Estado					
CUOTAS Y APORTACIONES DE SEGURIDAD SOCIAL	0	0	0	0	0
PRODUCTOS	0	1,931,494	1,931,494	1,931,494	1,931,494
INGRESOS POR VENTA DE BIENES, PRESTACIÓN DE SERVICIOS Y OTROS	0	104	104	104	104
TRANSFERENCIAS, ASIGNACIONES, SUBSIDIOS Y SUBVENCIÓNES, Y PENSIONES Y	1,066,703,031	0	1,066,703,031	12,800,368	12,800,368
JUBILACIONES	0	0	0	0	0
Ingresos Derivados de Financiamiento					
Ingresos Derivados de Financiamiento	0	0	0	0	0
Total	1,066,703,031	1,931,598	1,068,634,629	14,731,966	14,731,966
Ingresos Excedentes					-1,051,971,065

MARIO ALBERTO CRUZ GONZÁLEZ
DIRECTOR GENERAL

JESUS FEDDA ALCOGER
SUBDIRECTOR DE RECURSOS FINANCIEROS

SALVADOR ALONSO RAMÍREZ
DIRECTOR ADMINISTRATIVO


JOSE CARLOS BAKLEON
JEFE DEL DEPARTAMENTO DE CONTABILIDAD Y
CONTROL PRESUPUESTAL


**Comité Administrador Poblano para la Construcción de Espacios
Indicadores de Postura Fiscal
Del 1 de Enero al 31 de Marzo de 2023**

Concepto	Estimado	Devengado	Pagado
I. Ingresos Presupuestarios (I=1+2)	1,066,703,031	14,731,966	14,731,966
1. Ingresos del Gobierno de la Entidad Federativa	0	0	0
2. Ingresos del Sector Paraestatal	1,066,703,031	14,731,966	14,731,966
II. Egresos Presupuestarios (II=3+4)	1,066,703,031	11,183,178	11,183,178
3. Egresos del Gobierno de la Entidad Federativa	0	0	0
4. Egresos del Sector Paraestatal	1,066,703,031	11,183,178	11,183,178
III. Balance Presupuestario (Superávit o Déficit) (III = I - II)	0	3,548,788	3,548,788

Concepto	Estimado	Devengado	Pagado
III. Balance Presupuestario (Superávit o Déficit)	0	3,548,788	3,548,788
IV. Intereses, Comisiones y Gastos de la Deuda	0	0	0
V. Balance Primario (Superávit o Déficit) (V= III - IV)	0	3,548,788	3,548,788

Concepto	Estimado	Devengado	Pagado
A. Financiamiento	0	0	0
B. Amortización de la deuda	0	0	0
C. Endeudamiento ó desendeudamiento (C = A - B)	0	0	0


 MARIO ALBERTO CRUZ GONZÁLEZ
 DIRECTOR GENERAL


 SALVADOR ALONSO RAMIREZ
 DIRECTOR ADMINISTRATIVO


 JESUS TEPEDA ALCOCER
 SUBDIRECTOR DE RECURSOS FINANCIEROS


 JOSE CARLOS ROA LEÓN
 JEFE DEL DEPARTAMENTO DE
 CONTABILIDAD Y CONTROL PRESUPUESTAL

**Comité Administrador Poblano para la Construcción de Espacios
Educativos
Flujo de fondos**

Del 01/ene/2022 al 31/marzo/2023

(Cifras en Pesos)

Concepto	Estimado / Aprobado	Devengado	Recaudado / Pagado
Rubros de Ingresos	\$1,066,703,031	\$14,731,966	\$14,731,966
IMPUESTOS	\$0	\$0	\$0
CUOTAS Y APORTACIONES DE SEGURIDAD SOCIAL	\$0	\$0	\$0
CONTRIBUCIONES DE MEJORAS	\$0	\$0	\$0
DERECHOS	\$0	\$0	\$0
PRODUCTOS	\$0	\$1,931,494	\$1,931,494
APROVECHAMIENTOS	\$0	\$0	\$0
INGRESOS POR VENTA DE BIENES, PRESTACIÓN DE SERVICIOS Y OTROS INGRESOS	\$0	\$104	\$104
PARTICIPACIONES, APORTACIONES, CONVENIOS, INCENTIVOS DERIVADOS DE LA COLABORACIÓN FISCAL Y FONDOS DISTINTOS DE APORTACIONES	\$0	\$0	\$0
TRANSFERENCIAS, ASIGNACIONES, SUBSIDIOS Y SUBVENCIONES, Y PENSIONES Y JUBILACIONES	\$1,066,703,031	\$12,800,368	\$12,800,368
INGRESOS DERIVADOS DE FINANCIAMIENTOS	\$0.00	\$0.00	\$0.00
Capítulos de Gasto	\$1,066,703,031	\$11,183,178	\$11,183,178
SERVICIOS PERSONALES	\$28,899,060.00	\$8,373,196.30	\$8,373,196
MATERIALES Y SUMINISTROS	\$6,132,434.00	\$1,253,080.13	\$1,253,080
SERVICIOS GENERALES	\$12,981,122.00	\$1,556,901.47	\$1,556,901
TRANSFERENCIAS, ASIGNACIONES, SUBSIDIOS Y OTRAS AYUDAS	\$0	\$0	\$0
BIENES MUEBLES, INMUEBLES E INTANGIBLES	\$0	\$0	\$0
INVERSIÓN PÚBLICA	\$1,007,598,885	\$0	\$0
INVERSIONES FINANCIERAS Y OTRAS PROVISIONES	\$11,091,530	\$0	\$0
PARTICIPACIONES Y APORTACIONES	\$0	\$0	\$0
DEUDA PÚBLICA	\$0	\$0	\$0
Total de las operaciones	\$0	\$3,548,788	\$3,548,788

MARIO ALBERTO CRUZ GONZÁLEZ
DIRECTOR GENERAL

SALVADOR ALONSO RAMÍREZ
DIRECTOR GENERAL

JESUS ZEPEDA ALFONSO
SUBDIRECTOR DE RECURSOS FINANCIEROS

JOSE CARLOS ROA LEÓN
JEFE DEL DEPARTAMENTO DE CONTABILIDAD Y
CONTROL PRESUPUESTAL

Comité Administrador Poblano para la Construcción de Espacios Educativos
Endeudamiento Neto
 Del 1 de Enero al 31 de Marzo de 2023

Identificación de Crédito o Instrumento	Contratación/Colocación	Amortización	Endeudamiento Neto
	A	B	C=A-B
Créditos Bancarios			
			0
			0
			0
			0
			0
			0
			0
			0
			0
			0
Total Créditos Bancarios	0	0	0


Otros Instrumentos de Deuda			
			0
			0
			0
			0
			0
			0
			0
			0
			0
			0
Total Otros Instrumentos de Deuda	0	0	0
Total	0	0	0




 MARIO ALBERTO CRUZ GONZÁLEZ
 DIRECTOR GENERAL



 SALVADOR ALONSO RAMIREZ
 DIRECTOR ADMINISTRATIVO



 JESÚS ZEPEDA ALCOCER
 SUBDIRECTOR DE RECURSOS FINANCIEROS



 JOSÉ CARLOS ROA LEÓN
 JEFE DEL DEPARTAMENTO DE CONTABILIDAD Y CONTROL PRESUPUESTAL

Comité Administrador Poblano para la Construcción de Espacios
Intereses de la Deuda
Del 1 de Enero al 31 de Marzo de 2023

Identificación de Crédito o Instrumento	Devengado	Pagado
Créditos Bancarios		
Total de Intereses de Créditos Bancarios	0	0

Otros Instrumentos de Deuda		
Total de Intereses de Otros Instrumentos de Deuda	0	0

Total	0	0
--------------	----------	----------



 MARIO ALBERTO CRUZ GONZÁLEZ
 DIRECTOR GENERAL



 SALVADOR ALONSO RAMÍREZ
 DIRECTOR ADMINISTRATIVO



 JESÚS ZEPEDA ALCOCER
 SUBDIRECTOR DE RECURSOS FINANCIEROS



 JOSE CARLOS ROA LEÓN
 JEFE DEL DEPARTAMENTO DE CONTABILIDAD Y CONTROL PRESUPUESTAL