

## **INFORMACIÓN PRESUPUESTAL**

CLASIFICACIÓN ADMINISTRATIVA

CLASIFICACIÓN POR TIPO DE GASTO

CLASIFICACIÓN FUNCIONAL (FINALIDAD Y FUNCIÓN)

CLASIFICACIÓN POR OBJETO DE GASTO (CAPITULO Y CONCEPTO)

ESTADO ANALÍTICO DE INGRESOS

INDICADORES DE POSTURA FISCAL

FLUJO DE FONDOS

ENDEUDAMIENTO NETO

INTERESES DE LA DEUDA

# **INFORMACIÓN PRESUPUESTAL**

**Comité Administrador Poblano para la Construcción de Espacios Educativos**  
**Estado Analítico del Ejercicio del Presupuesto de Egresos**  
**Clasificación Administrativa**  
**Del 01 de Enero al 28 de Febrero de 2023**

Concepto	Egresos						Subejercicio 6 = ( 3 - 4 )
	Aprobado	Ampliaciones / (Reducciones)	Modificado	Devengado	Pagado		
	1	2	3 = ( 1 + 2 )	4	5		
<b>TOTAL DEL GASTO</b>	<b>1,066,703,031</b>	<b>0</b>	<b>1,066,703,031</b>	<b>6,209,059</b>	<b>6,209,059</b>	<b>1,060,493,972</b>	
DIRECCION GENERAL	1,066,703,031	0	1,066,703,031	6,209,059	6,209,059	1,060,493,972	
<b>Total de Gasto</b>	<b>1,066,703,031</b>	<b>0</b>	<b>1,066,703,031</b>	<b>6,209,059</b>	<b>6,209,059</b>	<b>1,060,493,972</b>	

  
 FARID PÉREZ SAID  
 DIRECTOR GENERAL

  
 SALVADOR ALONSO RAMIREZ  
 DIRECTOR ADMINISTRATIVO

  
 JESÚS ZEPEDA ALCOCER  
 SUBDIRECTOR DE RECURSOS FINANCIEROS

  
 JOSE CARLOS ROA LEÓN  
 JEFE DEL DEPARTAMENTO DE CONTABILIDAD Y CONTROL PRESUPUESTAL

**Comité Administrador Poblano para la Construcción de Espacios Educativos**  
 Estado Analítico del Ejercicio del Presupuesto de Egresos  
 Clasificación por tipo de Gasto  
 Del 1 de Enero al 28 de Febrero de 2023

Concepto	Egresos						Subejercicio 6 = (3 - 4)
	Aprobado	Ampliaciones / (Reducciones)	Modificado	Devengado	Pagado		
	1	2	3 = (1 + 2)	4	5		
Gasto Corriente	59,104,146	0	59,104,146	6,209,059	6,209,059	52,895,087	
Gasto de Capital	1,007,598,885	0	1,007,598,885	0	0	1,007,598,885	
Amortización de la deuda y disminución de pasivos	0	0	0	0	0	0	
Pensiones y Jubilaciones	0	0	0	0	0	0	
Participaciones	0	0	0	0	0	0	
<b>Total de Gasto</b>	<b>1,066,703,031</b>	<b>0</b>	<b>1,066,703,031</b>	<b>6,209,059</b>	<b>6,209,059</b>	<b>1,060,493,972</b>	



FARID PEREZ SAID  
DIRECTOR GENERAL



SALVADOR ALONSO RAMIREZ  
DIRECTOR ADMINISTRATIVO



JESUS ZEPEDA ALCOCER  
SUBDIRECTOR DE RECURSOS FINANCIEROS



JOSE CARLOS ROA LEON  
JEFE DEL DEPARTAMENTO DE CONTABILIDAD Y CONTROL PRESUPUESTAL

Comité Administrador Poblano para la Construcción de Espacios Educativos  
 Estado Analítico del Ejercicio del Presupuesto de Egresos  
 Clasificación Funcional (Finalidad y Función)

Del 1 de Enero al 28 de Febrero de 2023

Concepto	Egresos					
	Aprobado 1	Ampliaciones /(Reducciones) 2	Modificado 3=(1+2)	Devengado 4	Pagado 5	Subejercido 6=(3-4)
GOBIERNO	0	0	0	0	0	0
LEGISLACIÓN	0	0	0	0	0	0
JUSTICIA	0	0	0	0	0	0
COORDINACIÓN DE LA POLÍTICA DE GOBIERNO	0	0	0	0	0	0
RELACIONES EXTERIORES	0	0	0	0	0	0
ASUNTOS FINANCIEROS Y HACENDARIOS	0	0	0	0	0	0
SEGURIDAD NACIONAL	0	0	0	0	0	0
ASUNTOS DE ORDEN PÚBLICO Y DE SEGURIDAD INTERIOR	0	0	0	0	0	0
OTROS SERVICIOS GENERALES	0	0	0	0	0	0
DESARROLLO SOCIAL	1,006,703,031	0	1,006,703,031	2,848,343	6,209,059	1,060,493,972
PROTECCIÓN AMBIENTAL	0	0	0	0	0	0
VIVIENDA Y SERVICIOS A LA COMUNIDAD	0	0	0	0	0	0
SALUD	0	0	0	0	0	0
RECREACIÓN, CULTURA Y OTRAS MANIFESTACIONES SOCIALES	0	0	0	0	0	0
EDUCACIÓN	1,066,703,031	0	1,066,703,031	6,209,059	6,209,059	1,060,493,972
PROTECCIÓN SOCIAL	0	0	0	0	0	0
OTROS ASUNTOS SOCIALES	0	0	0	0	0	0
DESARROLLO ECONÓMICO	0	0	0	0	0	0
ASUNTOS ECONÓMICOS, COMERCIALES Y LABORALES EN GENERAL	0	0	0	0	0	0
AGROPECUARIO, SILVICULTURA, PESCA Y CAZA	0	0	0	0	0	0
COMBUSTIBLES Y ENERGÍA	0	0	0	0	0	0
MINERÍA, MANUFACTURAS Y CONSTRUCCIÓN	0	0	0	0	0	0
TRANSPORTE	0	0	0	0	0	0
COMUNICACIONES	0	0	0	0	0	0
TURISMO	0	0	0	0	0	0
CIENCIA, TECNOLOGÍA E INNOVACIÓN	0	0	0	0	0	0
OTRAS INDUSTRIAS Y OTROS ASUNTOS ECONÓMICOS	0	0	0	0	0	0
<b>OTRAS NO CLASIFICADAS EN FUNCIONES ANTERIORES</b>	0	0	0	0	0	0
TRANSACCIONES DE LA DEUDA PÚBLICA / COSTO FINANCIERO DE LA DEUDA	0	0	0	0	0	0
TRANSFERENCIAS, PARTICIPACIONES Y APORTACIONES ENTRE DIFERENTES NIVELES Y ÓRDENES DE GOBIERNO	0	0	0	0	0	0
SANEAMIENTO DEL SISTEMA FINANCIERO	0	0	0	0	0	0
ADEUDOS DE EJERCICIOS FISCALES ANTERIORES	0	0	0	0	0	0
<b>Total del Gasto</b>	<b>1,006,703,031</b>	<b>0</b>	<b>1,006,703,031</b>	<b>6,209,059</b>	<b>6,209,059</b>	<b>1,060,493,972</b>

  
 FARID PÉREZ SAID  
 DIRECTOR GENERAL

  
 SALVADOR ALONSO RAMÍREZ  
 DIRECTOR ADMINISTRATIVO

  
 JESÚS ZEPEDA ALCOCER  
 SUBDIRECTOR DE RECURSOS FINANCIEROS

  
 JOSÉ CARLOS BORJA LEÓN  
 JEFE DEL DEPARTAMENTO DE CONTABILIDAD Y CONTROL PRESUPUESTAL

Comité Administrativo Poblano para la Construcción de Espacios Educativos

Estado Analítico del Ejercicio del Presupuesto de Egresos

Clasificación por Objeto del Gasto (Capítulo y Concepto)

Del 1 de Enero al 28 de Febrero de 2023

Concepto	Egresos					
	Aprobado 1	Ampliaciones /(Reducciones) 2	Modificado 3	Devengado 4	Pagado 5	Subejercicio 6 = (3 - 4)
<b>SERVICIOS PERSONALES</b>						
REMUNERACIONES AL PERSONAL DE CARÁCTER PERMANENTE	28,895,060	10,623,970	39,523,030	5,510,856	5,510,856	34,012,174
REMUNERACIONES AL PERSONAL DE CARÁCTER EVENTUAL	8,384,448	0	8,384,448	1,388,411	1,388,411	6,996,038
REMUNERACIONES ADICIONALES Y ESPECIALES	0	9,420,269	9,420,269	1,515,776	1,515,776	7,904,493
SEGURIDAD SOCIAL	17,827,152	1,203,701	19,030,853	2,422,715	2,422,715	16,608,138
OTRAS PRESTACIONES SOCIALES Y ECONÓMICAS	2,347,644	0	2,347,644	183,954	183,954	2,163,690
PREVISIONES	339,816	0	339,816	0	0	339,816
PAGO DE ESTÍMULOS A SERVIDORES PÚBLICOS	0	0	0	0	0	0
	0	0	0	0	0	0
<b>MATERIALES Y SUMINISTROS</b>						
MATERIALES DE ADMINISTRACIÓN, EMISIÓN DE DOCUMENTOS Y ARTÍCULOS OFICIALES	6,132,434	72,567	6,205,001	379,846	379,846	5,825,155
ALIMENTOS Y UTENSILIOS	1,734,201	16,024	1,750,225	157,620	157,620	1,592,605
MATERIAS PRIMAS Y MATERIALES DE PRODUCCIÓN Y COMERCIALIZACIÓN	440,003	0	440,003	65,514	65,514	374,489
MATERIALES Y ARTÍCULOS DE CONSTRUCCIÓN Y DE REPARACIÓN	215,236	0	215,236	53,595	53,595	181,813
PRODUCTOS QUÍMICOS, FARMACÉUTICOS Y DE LABORATORIO	300,029	-23,540	276,489	22,939	22,939	253,550
COMBUSTIBLES, LUBRICANTES Y ADITIVOS	3,000,008	0	3,000,008	0	0	3,000,008
VESTUARIO, BLANCOS, PRENDAS DE PROTECCIÓN Y ARTÍCULOS DEPORTIVOS	150,026	30,653	180,679	8,213	8,213	172,466
MATERIALES Y SUMINISTROS PARA SEGURIDAD	0	0	0	0	0	0
HERRAMIENTAS, REFACCIONES Y ACCESORIOS MENORES	292,931	29,257	322,188	71,964	71,964	250,224
<b>SERVICIOS GENERALES</b>						
SERVICIOS BÁSICOS	12,981,122	246,150	13,227,272	318,357	318,357	12,908,914
SERVICIOS DE ARRENDAMIENTO	842,080	27,453	869,533	42,075	42,075	827,458
SERVICIOS PROFESIONALES, CIENTÍFICOS, TÉCNICOS Y OTROS	5,914,087	-21,136	5,892,951	0	0	5,892,951
SERVICIOS	2,675,000	15,200	2,690,200	25,200	25,200	2,665,000
SERVICIOS FINANCIEROS, BANCARIOS Y COMERCIALES	150,000	6,250	156,250	0	0	156,250
SERVICIOS DE INSTALACIÓN, REPARACIÓN, MANTENIMIENTO Y CONSERVACIÓN	1,503,413	-40,381	1,463,032	23,362	23,362	1,439,670
SERVICIOS DE COMUNICACIÓN SOCIAL Y PUBLICIDAD	0	0	0	0	0	0
SERVICIOS DE TRASLADO Y VIÁTICOS	850,000	-59,963	790,047	122,626	122,626	667,421
SERVICIOS OFICIALES	0	0	0	0	0	0
OTROS SERVICIOS GENERALES	1,246,542	318,716	1,565,258	105,094	105,094	1,460,164

Comité Administrativo Poblano para la Construcción de Espacios Educativos

Estado Analítico del Ejercicio del Presupuesto de Egresos

Clasificación por Objeto del Gasto (Capítulo y Concepto)

Del 1 de Enero al 28 de Febrero de 2023


Concepto	Egresos					
	Aprobado 1	Ampliaciones /(Reducciones) 2	Modificado 3	Devengado 4	Pagado 5	Subejercicio 6 = ( 3 - 4 )
<b>TRANSFERENCIAS, ASIGNACIONES, SUBSIDIOS Y OTRAS AYUDAS</b>	0	0	0	0	0	0
TRANSFERENCIAS INTERNAS Y ASIGNACIONES AL SECTOR PÚBLICO	0	0	0	0	0	0
TRANSFERENCIAS AL RESTO DEL SECTOR PÚBLICO	0	0	0	0	0	0
SUBSIDIOS Y SUBVENCIONES	0	0	0	0	0	0
AYUDAS SOCIALES	0	0	0	0	0	0
PENSIONES Y JUBILACIONES	0	0	0	0	0	0
TRANSFERENCIAS A FIDEICOMISOS, MANDATOS Y OTROS ANALÓGOS	0	0	0	0	0	0
TRANSFERENCIAS A LA SEGURIDAD SOCIAL	0	0	0	0	0	0
DONATIVOS	0	0	0	0	0	0
TRANSFERENCIAS AL EXTERIOR	0	0	0	0	0	0
<b>BIENES MUEBLES, INMUEBLES E INTANGIBLES</b>	0	0	0	0	0	0
MOBILIARIO Y EQUIPO DE ADMINISTRACIÓN	0	0	0	0	0	0
MOBILIARIO Y EQUIPO EDUCACIONAL Y RECREATIVO	0	0	0	0	0	0
EQUIPO E INSTRUMENTAL MÉDICO Y DE LABORATORIO	0	0	0	0	0	0
VEHÍCULOS Y EQUIPO DE TRANSPORTE	0	0	0	0	0	0
EQUIPO DE DEFENSA Y SEGURIDAD	0	0	0	0	0	0
MAQUINARIA, OTROS EQUIPOS Y HERRAMIENTAS	0	0	0	0	0	0
ACTIVOS BIOLÓGICOS	0	0	0	0	0	0
BIENES INMUEBLES	0	0	0	0	0	0
ACTIVOS INTANGIBLES	0	0	0	0	0	0
<b>INVERSIÓN PÚBLICA</b>	1,007,598,885	0	1,007,598,885	0	0	1,007,598,885
OBRA PÚBLICA EN BIENES DE DOMINIO PÚBLICO	1,007,598,885	0	1,007,598,885	0	0	1,007,598,885
OBRA PÚBLICA EN BIENES PROPIOS	0	0	0	0	0	0
PROYECTOS PRODUCTIVOS Y ACCIONES DE FOMENTO	0	0	0	0	0	0
<b>INVERSIONES FINANCIERAS Y OTRAS PROVISIONES</b>	11,091,530	-10,942,686	148,844	0	0	148,844
INVERSIONES PARA EL FOMENTO DE ACTIVIDADES PRODUCTIVAS	0	0	0	0	0	0
ACCIONES Y PARTICIPACIONES DE CAPITAL	0	0	0	0	0	0
COMPRA DE TÍTULOS Y VALORES	0	0	0	0	0	0
CONCESIÓN DE PRÉSTAMOS	0	0	0	0	0	0
INVERSIONES EN FIDEICOMISOS, MANDATOS Y OTROS ANALÓGOS	0	0	0	0	0	0
OTRAS INVERSIONES FINANCIERAS	0	0	0	0	0	0
PROVISIONES PARA CONTINGENCIAS Y OTRAS EROGACIONES ESPECIALES	11,091,530	-10,942,686	148,844	0	0	148,844

**Comité Administrativo Poblano para la Construcción de Espacios Educativos**  
 Estado Analítico del Ejercicio del Presupuesto de Egresos  
 Clasificación por Objeto del Gasto (Capítulo y Concepto)  
 Del 1 de Enero al 28 de Febrero de 2023

Concepto	Egresos					
	Aprobado 1	Ampliaciones /(Reducciones) 2	Modificado 3	Devengado 4	Pagado 5	Subejercicio 6 = ( 3 - 4 )
<b>PARTICIPACIONES Y APORTACIONES</b>	0	0	0	0	0	0
PARTICIPACIONES	0	0	0	0	0	0
APORTACIONES	0	0	0	0	0	0
CONVENIOS	0	0	0	0	0	0
<b>DEUDA PÚBLICA</b>	0	0	0	0	0	0
AMORTIZACIÓN DE LA DEUDA PÚBLICA	0	0	0	0	0	0
INTERESES DE LA DEUDA PÚBLICA	0	0	0	0	0	0
COMISIONES DE LA DEUDA PÚBLICA	0	0	0	0	0	0
GASTOS DE LA DEUDA PÚBLICA	0	0	0	0	0	0
COSTOS POR COBERTURAS	0	0	0	0	0	0
APOYOS FINANCIEROS	0	0	0	0	0	0
ADEUDOS DE EJERCICIOS FISCALES ANTERIORES (ADEFAS)	0	0	0	0	0	0
<b>Total del Gasto</b>	<b>1,066,703,031</b>		<b>1,066,703,031</b>	<b>6,209,059</b>	<b>6,209,059</b>	<b>1,060,493,972</b>




FARID PÉREZ SAID  
DIRECTOR GENERAL



SALVADOR ALONSO RAMIREZ  
DIRECTOR ADMINISTRATIVO



JESÚS ZEPEDA ALCOCER  
SUBDIRECTOR DE RECURSOS FINANCIEROS



JOSE CARLOS ROA LEON  
JEFE DEL DEPARTAMENTO DE CONTABILIDAD Y CONTROL PRESUPUESTAL





**Comité Administrador Poblano para la Construcción de Espacios Educativos**  
**Estado Analítico de Ingresos**  
**Del 1 de Enero al 28 de Febrero de 2023**

Rubro de Ingresos	Ingreso				Diferencia (6=5-1)
	Estimado (1)	Ampliaciones y Reducciones	Modificado (3=1+2)	Devengado (4)	
IMPUESTOS	0	0	0	0	0
CUOTAS Y APORTACIONES DE SEGURIDAD SOCIAL	0	0	0	0	0
CONTRIBUCIONES DE MEJORAS	0	0	0	0	0
DERECHOS	0	0	0	0	0
PRODUCTOS	0	0	0	0	0
APROVECHAMIENTOS	0	1,375,733	1,375,733	1,375,733	1,375,733
INGRESOS POR VENTA DE BIENES, PRESTACIÓN DE SERVICIOS Y OTROS INGRESOS	0	0	0	0	0
PARTICIPACIONES, APORTACIONES, CONVENIOS, INCENTIVOS DERIVADOS DE LA COLABORACIÓN FISCAL	0	104	104	104	104
TRANSFERENCIAS, ASIGNACIONES, SUBSIDIOS Y SUBVENCIÓNES, Y PENSIONES Y JUBILACIONES	0	0	0	0	0
INGRESOS DERIVADOS DE FINANCIAMIENTOS	1,066,703,031	0	1,066,703,031	7,154,268	7,154,268
<b>Total</b>	1,066,703,031	1,375,837	1,068,078,868	8,530,105	8,530,105
<b>Ingresos Excedentes</b>					<b>-1,058,172,926</b>

Estado Analítico de Ingresos por Fuente de Financiamiento	Ingreso				Diferencia (6=5-1)
	Estimado (1)	Ampliaciones / Reducciones	Modificado (3=1+2)	Devengado (4)	
<b>Ingresos del Poder Ejecutivo Federal o Estatal y de los Municipios</b>					
IMPUESTOS	0	0	0	0	0
CUOTAS Y APORTACIONES DE SEGURIDAD SOCIAL	0	0	0	0	0
CONTRIBUCIONES DE MEJORAS	0	0	0	0	0
DERECHOS	0	0	0	0	0
PRODUCTOS	0	0	0	0	0
APROVECHAMIENTOS	0	0	0	0	0
INGRESOS POR VENTA DE BIENES, PRESTACIÓN DE SERVICIOS Y OTROS INGRESOS	0	0	0	0	0
PARTICIPACIONES, APORTACIONES, CONVENIOS, INCENTIVOS DERIVADOS DE LA COLABORACIÓN FISCAL Y FONDOS DISTINTOS DE APORTACIONES	0	0	0	0	0
TRANSFERENCIAS, ASIGNACIONES, SUBSIDIOS Y SUBVENCIÓNES, Y PENSIONES Y JUBILACIONES	0	0	0	0	0

Ingresos de los Entes Públicos de los Poderes Legislativo y Judicial, de los Órganos Autónomos y del Sector Paraestatal o Paramunicipal, así como de las Empresas Productivas del Estado	Ingreso				Diferencia (6=5-1)
	Estimado (1)	Ampliaciones / Reducciones	Modificado (3=1+2)	Devengado (4)	
CUOTAS Y APORTACIONES DE SEGURIDAD SOCIAL	0	0	0	0	0
PRODUCTOS	0	1,375,733	1,375,733	1,375,733	1,375,733
INGRESOS POR VENTA DE BIENES, PRESTACIÓN DE SERVICIOS Y OTROS INGRESOS	0	104	104	104	104
TRANSFERENCIAS, ASIGNACIONES, SUBSIDIOS Y SUBVENCIÓNES, Y PENSIONES Y JUBILACIONES	1,066,703,031	0	1,066,703,031	7,154,268	7,154,268
<b>Ingresos Derivados de Financiamiento</b>					
Ingresos Derivados de Financiamiento	1,066,703,031	0	1,066,703,031	8,530,105	8,530,105
<b>Total</b>	1,066,703,031	1,375,837	1,068,078,868	8,530,105	8,530,105
<b>Ingresos Excedentes</b>					<b>-1,058,172,926</b>

  
**FARID PÉREZ SAID**  
 DIRECTOR GENERAL

  
**JESÚS ZEPEDA ALCOCER**  
 SUBDIRECTOR DE RECURSOS FINANCIEROS

  
**SALVADOR ALONSO RAMÍREZ**  
 DIRECTOR ADMINISTRATIVO

  
**JOSE CARLOS ROA LEON**  
 JEFE DEL DEPARTAMENTO DE CONTABILIDAD Y CONTROL PRESUPUESTAL

**Comité Administrador Poblano para la Construcción de Espacios**  
**Indicadores de Postura Fiscal**  
**Del 1 de Enero al 28 de Febrero de 2023**


Concepto	Estimado	Devengado	Pagado
<b>I. Ingresos Presupuestarios (I=1+2)</b>	<b>1,066,703,031</b>	<b>8,530,105</b>	<b>8,530,105</b>
1. Ingresos del Gobierno de la Entidad Federativa	0	0	0
2. Ingresos del Sector Paraestatal	1,066,703,031	8,530,105	8,530,105
<b>II. Egresos Presupuestarios (II=3+4)</b>	<b>1,066,703,031</b>	<b>6,209,059</b>	<b>6,209,059</b>
3. Egresos del Gobierno de la Entidad Federativa	0	0	0
4. Egresos del Sector Paraestatal	1,066,703,031	6,209,059	6,209,059
<b>III. Balance Presupuestario (Superávit o Déficit) (III = I - II)</b>	<b>0</b>	<b>2,321,046</b>	<b>2,321,046</b>

Concepto	Estimado	Devengado	Pagado
<b>III. Balance Presupuestario (Superávit o Déficit)</b>	<b>0</b>	<b>2,321,046</b>	<b>2,321,046</b>
<b>IV. Intereses, Comisiones y Gastos de la Deuda</b>	<b>0</b>	<b>0</b>	<b>0</b>
<b>V. Balance Primario ( Superávit o Déficit) (V= III - IV)</b>	<b>0</b>	<b>2,321,046</b>	<b>2,321,046</b>

Concepto	Estimado	Devengado	Pagado
<b>A. Financiamiento</b>	<b>0</b>	<b>0</b>	<b>0</b>
<b>B. Amortización de la deuda</b>	<b>0</b>	<b>0</b>	<b>0</b>
<b>C. Endeudamiento ó desendeudamiento (C = A - B)</b>	<b>0</b>	<b>0</b>	<b>0</b>



FARID PÉREZ SAID  
DIRECTOR GENERAL



SALVADOR ALONSO RAMIREZ  
DIRECTOR ADMINISTRATIVO



JESÚS ZEPEDA ALCOCER  
SUBDIRECTOR DE RECURSOS FINANCIEROS



JOSE CARLOS ROA LEON  
JEFE DEL DEPARTAMENTO DE CONTABILIDAD  
Y CONTROL PRESUPUESTAL

**Comité Administrador Poblano para la Construcción de Espacios  
Educativos  
Flujo de fondos**


**Del 01/ene/2022 al 28/feb/2023**

(Cifras en Pesos)


Concepto	Estimado / Aprobado	Devengado	Recaudado / Pagado
<b>Rubros de Ingresos</b>	<b>\$1,066,703,031</b>	<b>\$8,530,105</b>	<b>\$8,530,105</b>
IMPUESTOS	\$0	\$0	\$0
CUOTAS Y APORTACIONES DE SEGURIDAD SOCIAL	\$0	\$0	\$0
CONTRIBUCIONES DE MEJORAS	\$0	\$0	\$0
DERECHOS	\$0	\$0	\$0
PRODUCTOS	\$0	\$1,375,733	\$1,375,733
APROVECHAMIENTOS	\$0	\$0	\$0
INGRESOS POR VENTA DE BIENES, PRESTACIÓN DE SERVICIOS Y OTROS INGRESOS	\$0	\$104	\$104
PARTICIPACIONES, APORTACIONES, CONVENIOS, INCENTIVOS DERIVADOS DE LA COLABORACIÓN FISCAL Y FONDOS DISTINTOS DE APORTACIONES	\$0	\$0	\$0
TRANSFERENCIAS, ASIGNACIONES, SUBSIDIOS Y SUBVENCIONES, Y PENSIONES Y JUBILACIONES	\$1,066,703,031	\$7,154,268	\$7,154,268
INGRESOS DERIVADOS DE FINANCIAMIENTOS	\$0.00	\$0.00	\$0.00
<b>Capítulos de Gasto</b>	<b>\$1,066,703,031</b>	<b>\$6,209,059</b>	<b>\$6,209,059</b>
SERVICIOS PERSONALES	\$28,899,060	\$5,510,855.72	\$5,510,856
MATERIALES Y SUMINISTROS	\$6,132,434	\$379,845.68	\$379,846
SERVICIOS GENERALES	\$12,981,122	\$318,357.42	\$318,357
TRANSFERENCIAS, ASIGNACIONES, SUBSIDIOS Y OTRAS AYUDAS	\$0	\$0	\$0
BIENES MUEBLES, INMUEBLES E INTANGIBLES	\$0	\$0	\$0
INVERSIÓN PÚBLICA	\$1,007,598,885	\$0	\$0
INVERSIONES FINANCIERAS Y OTRAS PROVISIONES	\$11,091,530	\$0	\$0
PARTICIPACIONES Y APORTACIONES	\$0	\$0	\$0
DEUDA PÚBLICA	\$0	\$0	\$0
<b>Total de las operaciones</b>	<b>\$0</b>	<b>\$2,321,046</b>	<b>\$2,321,046</b>



FARID PÉREZ SAID  
DIRECTOR GENERAL



SALVADOR ALONSO RAMÍREZ  
DIRECTOR ADMINISTRATIVO



JESÚS ZEPEDA ALCOCER  
SUBDIRECTOR DE RECURSOS FINANCIEROS



JOSE CARLOS ROA LEÓN  
JEFE DEL DEPARTAMENTO DE CONTABILIDAD Y  
CONTROL PRESUPUESTAL


**Comité Administrador Poblano para la Construcción de Espacios Educativos**  
**Endeudamiento Neto**  
**Del 1 de Enero al 28 de Febrero de 2023**

Identificación de Crédito o Instrumento	Contratación/Colocación	Amortización	Endeudamiento Neto
	A	B	C=A-B
<b>Créditos Bancarios</b>			
			0
			0
			0
			0
			0
			0
			0
			0
			0
<b>Total Créditos Bancarios</b>	<b>0</b>	<b>0</b>	<b>0</b>

<b>Otros Instrumentos de Deuda</b>			
			0
			0
			0
			0
			0
			0
			0
			0
			0
			0
<b>Total Otros Instrumentos de Deuda</b>	<b>0</b>	<b>0</b>	<b>0</b>
<b>Total</b>	<b>0</b>	<b>0</b>	<b>0</b>



FARID PÉREZ SAID  
 DIRECTOR GENERAL



SALVADOR ALONSO RAMÍREZ  
 DIRECTOR ADMINISTRATIVO



JESÚS ZEPEDA ALCOCER  
 SUBDIRECTOR DE RECURSOS FINANCIEROS




JOSE CARLOS ROA LEON  
 JEFE DEL DEPARTAMENTO DE CONTABILIDAD Y CONTROL PRESUPUESTAL


**Comité Administrador Poblano para la Construcción de Espacios**  
**Intereses de la Deuda**  
**Del 1 de Enero al 28 de Febrero de 2023**


Identificación de Crédito o Instrumento	Devengado	Pagado
<b>Créditos Bancarios</b>		
<b>Total de Intereses de Créditos Bancarios</b>	<b>0</b>	<b>0</b>

<b>Otros Instrumentos de Deuda</b>		
<b>Total de Intereses de Otros Instrumentos de Deuda</b>	<b>0</b>	<b>0</b>

<b>Total</b>	<b>0</b>	<b>0</b>
--------------	----------	----------

  
 \_\_\_\_\_  
 FARID PÉREZ SAID  
 DIRECTOR GENERAL

  
 \_\_\_\_\_  
 SALVADOR ALONSO RAMIREZ  
 DIRECTOR ADMINISTRATIVO

  
 \_\_\_\_\_  
 JESÚS ZEPEDA ALCO CER  
 SUBDIRECTOR DE RECURSOS FINANCIEROS

  
 \_\_\_\_\_  
 JOSE CARLOS ROA LEON  
 JEFE DEL DEPARTAMENTO DE CONTABILIDAD Y CONTROL PRESUPUESTAL