

INFORMACIÓN PRESUPUESTAL

CLASIFICACIÓN ADMINISTRATIVA

CLASIFICACIÓN POR TIPO DE GASTO

CLASIFICACIÓN FUNCIONAL (FINALIDAD Y FUNCIÓN)

CLASIFICACIÓN POR OBJETO DE GASTO (CAPITULO Y CONCEPTO)

ESTADO ANALÍTICO DE INGRESOS

INDICADORES DE POSTURA FISCAL

FLUJO DE FONDOS

ENDEUDAMIENTO NETO

INTERESES DE LA DEUDA

INFORMACIÓN PRESUPUESTAL

Comité Administrador Poblano para la Construcción de Espacios Educativos
Estado Analítico del Ejercicio del Presupuesto de Egresos
Clasificación Administrativa
Del 01 de Enero al 31 de Diciembre de 2022

Concepto	Egresos					Subejercicio 6 = (3 - 4)
	Aprobado	Ampliaciones / (Reducciones)	Modificado	Devengado	Pagado	
	1	2	3 = (1 + 2)	4	5	
TOTAL DEL GASTO	994,734,065	26,591,594	1,021,325,659	694,246,649	369,693,706	327,079,010
DIRECCION GENERAL	994,734,065	26,591,594	1,021,325,659	694,246,649	369,693,706	327,079,010
Total de Gasto	994,734,065	26,591,594	1,021,325,659	694,246,649	369,693,706	327,079,010


 FARID PÉREZ SAID
 DIRECTOR GENERAL


 SALVADOR ALONSO RAMIREZ
 DIRECTOR ADMINISTRATIVO



 MARIA DE LOURDES GONZÁLEZ REYES
 SUBDIRECTORA DE RECURSOS FINANCIEROS


 JOSE CARLOS ROA LEÓN
 JEFE DEL DEPARTAMENTO DE CONTABILIDAD Y CONTROL
 PRESUPUESTAL

Comité Administrador Poblano para la Construcción de Espacios Educativos
 Estado Analítico del Ejercicio del Presupuesto de Egresos
 Clasificación por tipo de Gasto
 Del 1 de Enero al 31 de Diciembre de 2022

Concepto	Egresos					Subejercicio 6 = (3 - 4)
	1	2	3 = (1 + 2)	4	5	
	Aprobado	Ampliaciones / (Reducciones)	Modificado	Devengado	Pagado	
Gasto Corriente	69,228,888	11,586,445	80,815,333	78,288,266	78,287,266	2,527,067
Gasto de Capital	925,505,177	15,005,149	940,510,326	615,958,383	291,406,440	324,551,943
Amortización de la deuda y disminución de pasivos	0	0	0	0	0	0
Pensiones y Jubilaciones	0	0	0	0	0	0
Participaciones	0	0	0	0	0	0
Total de Gasto	994,734,065	26,591,594	1,021,325,659	694,246,649	369,693,706	327,079,010


 FARID PÉREZ SAID
 DIRECTOR GENERAL


 SALVADOR ALONSO RAMIREZ
 DIRECTOR ADMINISTRATIVO


 MARIA DE LOURDES GONZÁLEZ REYES
 SUBDIRECTORA DE RECURSOS FINANCIEROS


 JOSE CARLOS ROCA LEÓN
 JEFE DEL DEPARTAMENTO DE CONTABILIDAD Y CONTROL PRESUPUESTAL

Comité Administrador Poblano para la Construcción de Espacios Educativos
 Estado Analítico del Ejercicio del Presupuesto de Egresos
 Clasificación Funcional (Finalidad y Función)

Del 1 de Enero al 31 de Diciembre de 2022

Concepto	Egresos					
	Aprobado 1	Ampliaciones (Reducciones) 2	Modificado 3=(1+2)	Devengado 4	Pagado 5	Subejercicio 6=(3-4)
GOBIERNO	0	0	0	0	0	0
LEGISLACIÓN	0	0	0	0	0	0
JUSTICIA	0	0	0	0	0	0
COORDINACIÓN DE LA POLÍTICA DE GOBIERNO	0	0	0	0	0	0
RELACIONES EXTERIORES	0	0	0	0	0	0
ASUNTOS FINANCIEROS Y HACENDARIOS	0	0	0	0	0	0
SEGURIDAD NACIONAL	0	0	0	0	0	0
ASUNTOS DE ORDEN PÚBLICO Y DE SEGURIDAD INTERIOR	0	0	0	0	0	0
OTROS SERVICIOS GENERALES	0	0	0	0	0	0
DESARROLLO SOCIAL	994,734,065	26,591,594	1,021,325,659	694,246,649	369,693,706	327,079,010
PROTECCIÓN AMBIENTAL	0	0	0	0	0	0
VIVIENDA Y SERVICIOS A LA COMUNIDAD	0	0	0	0	0	0
SALUD	0	0	0	0	0	0
RECREACIÓN, CULTURA Y OTRAS MANIFESTACIONES SOCIALES	0	0	0	0	0	0
EDUCACIÓN	994,734,065	26,591,594	1,021,325,659	694,246,649	369,693,706	327,079,010
PROTECCIÓN SOCIAL	0	0	0	0	0	0
OTROS ASUNTOS SOCIALES	0	0	0	0	0	0
DESARROLLO ECONÓMICO	0	0	0	0	0	0
ASUNTOS ECONÓMICOS, COMERCIALES Y LABORALES EN GENERAL	0	0	0	0	0	0
AGROPECUARIA, SILVICULTURA, PESCA Y CAZA	0	0	0	0	0	0
COMBUSTIBLES Y ENERGÍA	0	0	0	0	0	0
MINERÍA, MANUFACTURAS Y CONSTRUCCIÓN	0	0	0	0	0	0
TRANSPORTE	0	0	0	0	0	0
COMUNICACIONES	0	0	0	0	0	0
TURISMO	0	0	0	0	0	0
CIENCIA, TECNOLOGÍA E INNOVACIÓN	0	0	0	0	0	0
OTRAS INDUSTRIAS Y OTROS ASUNTOS ECONÓMICOS	0	0	0	0	0	0
OTRAS NO CLASIFICADAS EN FUNCIONES ANTERIORES	0	0	0	0	0	0
TRANSACCIONES DE LA DEUDA PÚBLICA / COSTO FINANCIERO DE LA DEUDA	0	0	0	0	0	0
TRANSFERENCIAS, PARTICIPACIONES Y APORTACIONES ENTRE DIFERENTES NIVELES Y ÓRDENES DE GOBIERNO	0	0	0	0	0	0
SANEAMIENTO DEL SISTEMA FINANCIERO	0	0	0	0	0	0
ADEUDOS DE EJERCICIOS FISCALES ANTERIORES	0	0	0	0	0	0
Total del Gasto	994,734,065	26,591,594	1,021,325,659	694,246,649	369,693,706	327,079,010

[Signature]

FARID PÉREZ SAID
DIRECTOR GENERAL

[Signature]

SALVADOR ALONSO RAMÍREZ
DIRECTOR ADMINISTRATIVO

[Signature]

MARIA DE LOURDES GONZÁLEZ REYES
SUBDIRECTORA DE RECURSOS FINANCIEROS

[Signature]

JOSE CARLOS ZOLA LEÓN
JEFE DEL DEPARTAMENTO DE CONTABILIDAD Y CONTROL PRESUPUESTAL

Comité Administrativo Poblano para la Construcción de Espacios Educativos
Estado Analítico del Ejercicio del Presupuesto de Egresos
Clasificación por Objeto del Gasto (Capítulo y Concepto)

Del 1 de Enero al 31 de Diciembre de 2022

Concepto	Egresos					
	Aprobado 1	Ampliaciones /(Reducciones) 2	Modificado 3	Devengado 4	Pagado 5	Subejercicio 6 = (3 - 4)
SERVICIOS PERSONALES						
REMUNERACIONES AL PERSONAL DE CARÁCTER PERMANENTE	40,865,930	-1,044,532	39,821,399	39,527,627	39,527,627	113,772
REMUNERACIONES AL PERSONAL DE CARÁCTER EVENTUAL	8,384,448	-103,578	8,280,871	8,280,870	8,280,870	1
REMUNERACIONES ADICIONALES Y ESPECIALES	0	8,310,822	8,310,822	8,310,822	8,310,822	0
SEGURIDAD SOCIAL	17,827,152	1,404,447	19,231,599	19,231,599	19,231,599	0
OTRAS PRESTACIONES SOCIALES Y ECONÓMICAS	2,347,844	147,779	2,495,623	2,440,949	2,440,949	54,674
PREVISIONES	339,816	-28,306	311,510	252,214	252,214	59,296
PAGO DE ESTÍMULOS A SERVIDORES PÚBLICOS	11,786,870	-11,786,870	0	0	0	0
	0	1,011,173	1,011,173	1,011,173	1,011,173	0
MATERIALES Y SUMINISTROS						
MATERIALES DE ADMINISTRACIÓN, EMISIÓN DE DOCUMENTOS Y ARTÍCULOS OFICIALES	8,703,272	-1,412,762	7,290,510	7,188,309	7,188,309	102,201
ALIMENTOS Y UTENSILIOS	2,394,307	-506,344	1,887,963	1,887,955	1,887,955	8
MATERIAS PRIMAS Y MATERIALES DE PRODUCCIÓN Y COMERCIALIZACIÓN	581,993	-59,598	522,395	522,335	522,335	61
MATERIALES Y ARTÍCULOS DE CONSTRUCCIÓN Y DE REPARACIÓN	0	0	0	0	0	0
PRODUCTOS QUÍMICOS, FARMACÉUTICOS Y DE LABORATORIO	229,866	294,884	524,884	524,841	524,841	43
COMBUSTIBLES, LUBRICANTES Y ADITIVOS	629,104	-294,951	334,153	285,415	285,415	48,739
VESTUARIO, BLANCOS, PRENDAS DE PROTECCIÓN Y ARTÍCULOS DEPORTIVOS	2,899,988	-272,209	2,727,779	2,727,779	2,727,779	0
MATERIALES Y SUMINISTROS PARA SEGURIDAD	599,845	-173,160	426,685	373,334	373,334	53,351
HERRAMIENTAS, REFACCIONES Y ACCESORIOS MENORES	0	0	0	0	0	0
	1,268,049	-401,398	866,651	866,651	866,651	0
SERVICIOS GENERALES						
SERVICIOS BÁSICOS	19,839,666	14,043,739	33,883,425	31,572,330	31,571,329	2,311,095
SERVICIOS DE ARRENDAMIENTO	671,840	103,737	775,577	720,552	720,552	55,026
SERVICIOS PROFESIONALES, CIENTÍFICOS, TÉCNICOS Y OTROS	9,075,667	-4,152,999	4,922,668	3,829,830	3,829,830	1,092,838
SERVICIOS FINANCIEROS, BANCARIOS Y COMERCIALES	2,963,915	19,775,364	22,739,279	22,310,511	22,309,511	428,767
SERVICIOS DE INSTALACIÓN, REPARACIÓN, MANTENIMIENTO Y CONSERVACIÓN	3,325,722	-2,051,723	1,273,999	938,583	938,583	335,416
SERVICIOS DE COMUNICACIÓN SOCIAL Y PUBLICIDAD	400,000	1,261,680	1,661,680	1,511,239	1,511,239	150,442
SERVICIOS DE TRASLADO Y VIÁTICOS	0	0	0	0	0	0
SERVICIOS OFICIALES	1,350,000	-386,458	963,543	819,385	819,385	144,157
OTROS SERVICIOS GENERALES	500,000	-500,000	0	0	0	0
	1,552,542	-5,863	1,546,679	1,442,230	1,442,230	104,449

Comité Administrativo Poblano para la Construcción de Espacios Educativos

Estado Analítico del Ejercicio del Presupuesto de Egresos

Clasificación por Objeto del Gasto (Capítulo y Concepto)

Del 1 de Enero al 31 de Diciembre de 2022

Concepto	Egresos					
	Aprobado	Ampliaciones /(Reducciones)	Modificado	Devengado	Pagado	Subejercicio
	1	2	3	4	5	6 = (3 - 4)
TRANSFERENCIAS, ASIGNACIONES, SUBSIDIOS Y OTRAS AYUDAS						
TRANSFERENCIAS INTERNAS Y ASIGNACIONES AL SECTOR PÚBLICO	0	0	0	0	0	0
TRANSFERENCIAS AL RESTO DEL SECTOR PÚBLICO	0	0	0	0	0	0
SUBSIDIOS Y SUBVENCIONES	0	0	0	0	0	0
AYUDAS SOCIALES	0	0	0	0	0	0
PENSIONES Y JUBILACIONES	0	0	0	0	0	0
TRANSFERENCIAS A FIDEICOMISOS, MANDATOS Y OTROS ANÁLOGOS	0	0	0	0	0	0
TRANSFERENCIAS A LA SEGURIDAD SOCIAL	0	0	0	0	0	0
DONATIVOS	0	0	0	0	0	0
TRANSFERENCIAS AL EXTERIOR	0	0	0	0	0	0
BIENES MUEBLES, INMUEBLES E INTANGIBLES						
MOBILIARIO Y EQUIPO DE ADMINISTRACIÓN	0	243,600	243,600	243,600	243,600	0
MOBILIARIO Y EQUIPO EDUCACIONAL Y RECREATIVO	0	0	0	0	0	0
EQUIPO E INSTRUMENTAL MÉDICO Y DE LABORATORIO	0	0	0	0	0	0
VEHÍCULOS Y EQUIPO DE TRANSPORTE	0	0	0	0	0	0
EQUIPO DE DEFENSA Y SEGURIDAD	0	0	0	0	0	0
MAQUINARIA, OTROS EQUIPOS Y HERRAMIENTAS	0	243,600	243,600	243,600	243,600	0
ACTIVOS BIOLÓGICOS	0	0	0	0	0	0
BIENES INMUEBLES	0	0	0	0	0	0
ACTIVOS INTANGIBLES	0	0	0	0	0	0
INVERSIÓN PÚBLICA						
OBRA PÚBLICA EN BIENES DE DOMINIO PÚBLICO	925,505,177	14,761,549	940,266,726	615,714,783	291,162,840	324,551,943
OBRA PÚBLICA EN BIENES PROPIOS	925,505,177	14,761,549	940,266,726	615,714,783	291,162,840	324,551,943
PROYECTOS PRODUCTIVOS Y ACCIONES DE FOMENTO	0	0	0	0	0	0
INVERSIONES FINANCIERAS Y OTRAS PROVISIONES						
INVERSIONES PARA EL FOMENTO DE ACTIVIDADES PRODUCTIVAS	0	0	0	0	0	0
ACCIONES Y PARTICIPACIONES DE CAPITAL	0	0	0	0	0	0
COMPRA DE TÍTULOS Y VALORES	0	0	0	0	0	0
CONCESIÓN DE PRÉSTAMOS	0	0	0	0	0	0
INVERSIONES EN FIDEICOMISOS, MANDATOS Y OTROS ANÁLOGOS	0	0	0	0	0	0
OTRAS INVERSIONES FINANCIERAS	0	0	0	0	0	0
PROVISIONES PARA CONTINGENCIAS Y OTRAS EROGACIONES ESPECIALES	0	0	0	0	0	0

Comité Administrativo Poblano para la Construcción de Espacios Educativos

Estado Analítico del Ejercicio del Presupuesto de Egresos


Clasificación por Objeto del Gasto (Capítulo y Concepto)

Del 1 de Enero al 31 de Diciembre de 2022

Concepto	Egresos					
	Aprobado	Ampliaciones /(Reducciones)	Modificado	Devengado	Pagado	Subejercicio
	1	2	3	4	5	6 = (3 - 4)
PARTICIPACIONES Y APORTACIONES	0	0	0	0	0	0
PARTICIPACIONES	0	0	0	0	0	0
APORTACIONES	0	0	0	0	0	0
CONVENIOS	0	0	0	0	0	0
DEUDA PÚBLICA	0	0	0	0	0	0
AMORTIZACIÓN DE LA DEUDA PÚBLICA	0	0	0	0	0	0
INTERESES DE LA DEUDA PÚBLICA	0	0	0	0	0	0
COMISIONES DE LA DEUDA PÚBLICA	0	0	0	0	0	0
GASTOS DE LA DEUDA PÚBLICA	0	0	0	0	0	0
COSTOS POR COBERTURAS	0	0	0	0	0	0
APOYOS FINANCIEROS	0	0	0	0	0	0
ADEUDOS DE EJERCICIOS FISCALES ANTERIORES (ADEFAS)	0	0	0	0	0	0
Total del Gasto	994,734,065	26,591,594	1,021,325,660	694,246,649	369,693,705	327,079,011



FARID PÉREZ SAID
DIRECTOR GENERAL



SALVADOR ALONSO RAMIREZ
DIRECTOR ADMINISTRATIVO



MARIA DE LOURDES GONZÁLEZ REYES
SUBDIRECTORA DE RECURSOS FINANCIEROS



JOSE CARLOS BOATLEÓN
JEFE DEL DEPARTAMENTO DE CONTABILIDAD Y CONTROL
PRESUPUESTAL

Comisariado Poblano para la Construcción de Espacios Educativos
Estado Analítico de Ingresos
Del 1 de Enero al 31 de Diciembre de 2022

Rubro de Ingresos	Ingreso				Diferencia (6-5-1)
	Estimado (1)	Ampliaciones y Reducciones	Modificado (3=1+2)	Devengado (4)	
IMPUESTOS	0	0	0	0	0
CUOTAS Y APORTACIONES DE SEGURIDAD SOCIAL	0	0	0	0	0
CONTRIBUCIONES DE MEJORAS	0	0	0	0	0
DERECHOS	0	0	0	0	0
PRODUCTOS	0	0	0	0	0
APROVECHAMIENTOS	0	4,117,916	4,117,916	3,539,871	3,539,871
INGRESOS POR VENTA DE BIENES, PRESTACIÓN DE SERVICIOS Y OTROS INGRESOS	0	0	0	0	0
PARTICIPACIONES, APORTACIONES, CONVENIOS, INCENTIVOS DERIVADOS DE LA COLABORACIÓN FISCAL	0	568	568	568	568
TRANSFERENCIAS, ASIGNACIONES, SUBSIDIOS Y SUBVENCIÓNES, Y PENSIONES Y JUBILACIONES	984,734,065	11,761,609	1,006,495,674	692,196,849	692,196,849
INGRESOS DERIVADOS DE FINANCIAMIENTO	0	0	0	0	0
Total	984,734,065	15,880,094	1,010,614,159	695,737,288	695,737,288
Ingresos Excedentes					-298,996,777

Estado Analítico de Ingresos por Fuente de Financiamiento	Ingreso				Diferencia (6-5-1)
	Estimado (1)	Ampliaciones (Reducciones)	Modificado (3=1+2)	Devengado (4)	
Ingresos del Poder Ejecutivo Federal o Estatal y de los Municipios					
IMPUESTOS	0	0	0	0	0
CUOTAS Y APORTACIONES DE SEGURIDAD SOCIAL	0	0	0	0	0
CONTRIBUCIONES DE MEJORAS	0	0	0	0	0
DERECHOS	0	0	0	0	0
PRODUCTOS	0	0	0	0	0
APROVECHAMIENTOS	0	0	0	0	0
INGRESOS POR VENTA DE BIENES, PRESTACIÓN DE SERVICIOS Y OTROS INGRESOS	0	0	0	0	0
PARTICIPACIONES, APORTACIONES, CONVENIOS, INCENTIVOS DERIVADOS DE LA COLABORACIÓN FISCAL Y FONDOS DISTINTOS DE APORTACIONES	0	0	0	0	0
TRANSFERENCIAS, ASIGNACIONES, SUBSIDIOS Y SUBVENCIÓNES, Y PENSIONES Y JUBILACIONES	0	0	0	0	0
Ingresos de los Entes Públicos de los Poderes Legislativo y Judicial, de los Órganos Autónomos y del Sector Paraestatal o Paramunicipal, así como de las Empresas Productivas del Estado					
CUOTAS Y APORTACIONES DE SEGURIDAD SOCIAL	0	0	0	0	0
PRODUCTOS	0	4,117,916	4,117,916	3,539,871	3,539,871
INGRESOS POR VENTA DE BIENES, PRESTACIÓN DE SERVICIOS Y OTROS INGRESOS	0	568	568	568	568
TRANSFERENCIAS, ASIGNACIONES, SUBSIDIOS Y SUBVENCIÓNES, Y PENSIONES Y JUBILACIONES	984,734,065	11,761,609	1,006,495,674	692,196,849	692,196,849
Ingresos Derivados de Financiamiento					
Ingresos Derivados de Financiamiento	0	0	0	0	0
Total	984,734,065	15,880,094	1,010,614,159	695,737,288	695,737,288
Ingresos Excedentes					-298,996,777

[Handwritten signature]

FARID PÉREZ SAID
 DIRECTOR GENERAL

[Handwritten signature]

SALVADOR ALONSO RAMÍREZ
 DIRECTOR ADMINISTRATIVO

MARIA DE LOURDES GONZÁLEZ REYES
 SUBDIRECTORA DE RECURSOS FINANCIEROS


JOSE CARLOS BOA LEÓN
 JEFE DEL DEPARTAMENTO DE CONTABILIDAD Y CONTROL PRESUPUESTAL


Comité Administrador Poblano para la Construcción de Espacios
Indicadores de Postura Fiscal
Del 1 de Enero al 31 de Diciembre de 2022

Concepto	Estimado	Devengado	Pagado
I. Ingresos Presupuestarios (I=1+2)	994,734,065	695,737,288	695,737,288
1. Ingresos del Gobierno de la Entidad Federativa	0	0	0
2. Ingresos del Sector Paraestatal	994,734,065	695,737,288	695,737,288
II. Egresos Presupuestarios (II=3+4)	994,734,065	694,246,649	369,693,706
3. Egresos del Gobierno de la Entidad Federativa	0	0	0
4. Egresos del Sector Paraestatal	994,734,065	694,246,649	369,693,706
III. Balance Presupuestario (Superávit o Déficit) (III = I - II)	0	1,490,639	326,043,582

Concepto	Estimado	Devengado	Pagado
III. Balance Presupuestario (Superávit o Déficit)	0	1,490,639	326,043,582
IV. Intereses, Comisiones y Gastos de la Deuda	0	0	0
V. Balance Primario (Superávit o Déficit) (V= III - IV)	0	1,490,639	326,043,582

Concepto	Estimado	Devengado	Pagado
A. Financiamiento	0	0	0
B. Amortización de la deuda	0	0	0
C. Endeudamiento ó desendeudamiento (C = A - B)	0	0	0


 FARID PÉREZ SAID
 DIRECTOR GENERAL


 SALVADOR ALONSO RAMÍREZ
 DIRECTOR ADMINISTRATIVO


 MARIA DE LOURDES GONZÁLEZ REYES
 SUBDIRECTORA DE RECURSOS FINANCIEROS



 JOSE CARLOS ROA LEÓN
 JEFE DEL DEPARTAMENTO DE CONTABILIDAD
 Y CONTROL PRESUPUESTAL

**Comité Administrador Poblano para la Construcción de Espacios
Educativos
Flujo de fondos**

Del 01/ene/2022 al 31/dic/2022

(Cifras en Pesos)

Concepto	Estimado / Aprobado	Devengado	Recaudado / Pagado
Rubros de Ingresos	\$994,734,065	\$695,737,288	\$695,737,288
IMPUESTOS	\$0	\$0	\$0
CUOTAS Y APORTACIONES DE SEGURIDAD SOCIAL	\$0	\$0	\$0
CONTRIBUCIONES DE MEJORAS	\$0	\$0	\$0
DERECHOS	\$0	\$0	\$0
PRODUCTOS	\$0	\$3,539,871	\$3,539,871
APROVECHAMIENTOS	\$0	\$0	\$0
INGRESOS POR VENTA DE BIENES, PRESTACIÓN DE SERVICIOS Y OTROS INGRESOS	\$0	\$568	\$568
PARTICIPACIONES, APORTACIONES, CONVENIOS, INCENTIVOS DERIVADOS DE LA COLABORACIÓN FISCAL Y FONDOS DISTINTOS DE APORTACIONES	\$0	\$0	\$0
TRANSFERENCIAS, ASIGNACIONES, SUBSIDIOS Y SUBVENCIONES, Y PENSIONES Y JUBILACIONES	\$994,734,065	\$692,196,849	\$692,196,849
INGRESOS DERIVADOS DE FINANCIAMIENTOS	\$0.00	\$0.00	\$0.00
Capítulos de Gasto	\$994,734,065	\$694,246,649	\$369,693,706
SERVICIOS PERSONALES	\$40,685,930	\$39,527,626.87	\$39,527,627
MATERIALES Y SUMINISTROS	\$8,703,272	\$7,188,309.45	\$7,188,309
SERVICIOS GENERALES	\$19,839,686	\$31,572,329.83	\$31,571,330
TRANSFERENCIAS, ASIGNACIONES, SUBSIDIOS Y OTRAS AYUDAS	\$0	\$0	\$0
BIENES MUEBLES, INMUEBLES E INTANGIBLES	\$0	\$243,600	\$243,600
INVERSIÓN PÚBLICA	\$925,505,177	\$615,714,783	\$291,162,840
INVERSIONES FINANCIERAS Y OTRAS PROVISIONES	\$0	\$0	\$0
PARTICIPACIONES Y APORTACIONES	\$0	\$0	\$0
DEUDA PÚBLICA	\$0	\$0	\$0
Total de las operaciones	\$0	\$1,490,639	\$326,043,582



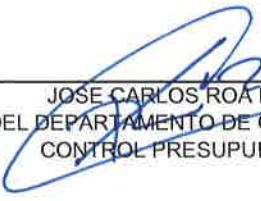
FARID PÉREZ SAID
DIRECTOR GENERAL



SALVADOR ALONSO RAMIREZ
DIRECTOR ADMINISTRATIVO



MARÍA DE LOURDES GONZÁLEZ REYES
SUBDIRECTORA DE RECURSOS FINANCIEROS




JOSE CARLOS ROA LEÓN
JEFE DEL DEPARTAMENTO DE CONTABILIDAD Y
CONTROL PRESUPUESTAL


Comité Administrador Poblano para la Construcción de Espacios Educativos
Endeudamiento Neto
Del 1 de Enero al 31 de Diciembre de 2022

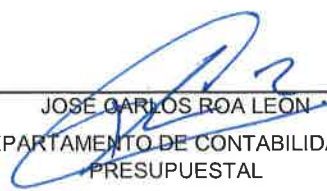
Identificación de Crédito o Instrumento	Contratación/Colocación	Amortización	Endeudamiento Neto
	A	B	C=A-B
Créditos Bancarios			
			0
			0
			0
			0
			0
			0
			0
			0
			0
			0
Total Créditos Bancarios	0	0	0

Otros Instrumentos de Deuda			
			0
			0
			0
			0
			0
			0
			0
			0
			0
			0
			0
Total Otros Instrumentos de Deuda	0	0	0
Total	0	0	0


 FARID PÉREZ SAID
 DIRECTOR GENERAL


 SALVADOR ALONSO RAMÍREZ
 DIRECTOR ADMINISTRATIVO


 MARÍA DE LOURDES GONZÁLEZ REYES
 SUBDIRECTORA DE RECURSOS FINANCIEROS


 JOSÉ CARLOS ROA LEÓN
 JEFE DEL DEPARTAMENTO DE CONTABILIDAD Y CONTROL PRESUPUESTAL

Comité Administrador Poblano para la Construcción de Espacios
Intereses de la Deuda
Del 1 de Enero al 31 de Diciembre de 2022

Identificación de Crédito o Instrumento	Devengado	Pagado
Créditos Bancarios		
Total de Intereses de Créditos Bancarios	0	0

Otros Instrumentos de Deuda		
Total de Intereses de Otros Instrumentos de Deuda	0	0

Total	0	0
--------------	---	---



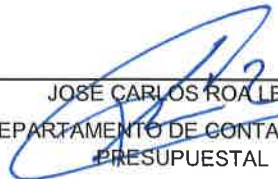
 FARID PÉREZ SAID
 DIRECTOR GENERAL



 SALVADOR ALONSO RAMÍREZ
 DIRECTOR ADMINISTRATIVO



 MARIA DE LOURDES GONZÁLEZ REYES
 SUBDIRECTORA DE RECURSOS FINANCIEROS



 JOSÉ CARLOS ROA LEÓN
 JEFE DEL DEPARTAMENTO DE CONTABILIDAD Y CONTROL PRESUPUESTAL