

## **INFORMACION CONTABLE**

CONCILIACIÓN ENTRE LOS INGRESOS PRESUPUESTARIOS Y  
CONTABLES

CONCILIACIÓN ENTRE LOS EGRESOS PRESUPUESTARIOS Y LOS  
GASTOS CONTABLES

ESTADO DE FLUJOS DE EFECTIVO

ESTADO DE VARIACIÓN EN LA HACIENDA PUBLICA

ESTADO ANALÍTICO DE LA DEUDA Y OTROS PASIVOS

ESTADO ANALÍTICO DEL ACTIVO

ESTADO DE CAMBIOS EN LA SITUACIÓN FINANCIERA

ESTADO DE SITUACIÓN FINANCIERA

ESTADO DE ACTIVIDADES

INFORME DE PASIVO CONTINGENTES

***NOTAS A LOS ESTADOS FINANCIEROS***

# **INFORMACIÓN CONTABLE**

**Comité Administrador Poblano para la Construcción de Espacios Educativos**

Conciliación entre los Ingresos Presupuestarios y Contables

Correspondiente del 01 de Enero al 30 de Noviembre de 2022

(Cifras en pesos )


<b>1.-TOTAL DE INGRESOS PRESUPUESTARIOS</b>		<b>594,897,747</b>
<b>2. MÁS INGRESOS CONTABLES NO PRESUPUESTARIOS</b>		<b>0</b>
2.1 INGRESOS FINANCIEROS	0	
2.2 INCREMENTO POR VARIACIÓN DE INVENTARIOS	0	
2.3 DISMINUCIÓN DEL EXCESO DE ESTIMACIONES POR PÉRDIDA O DETERIORO U OBSOLESCENCIA	0	
2.4 DISMINUCIÓN DEL EXCESO DE PROVISIONES	0	
2.5 OTROS INGRESOS Y BENEFICIOS VARIOS	0	
2.6 OTROS INGRESOS CONTABLES NO PRESUPUESTARIOS	0	
<b>3. MENOS INGRESOS PRESUPUESTARIOS NO CONTABLES</b>	<b>0</b>	<b>0</b>
3.1 APROVECHAMIENTOS PATRIMONIALES	0	
3.2 INGRESOS DERIVADOS DE FINANCIAMIENTOS	0	
3.3 OTROS INGRESOS PRESUPUESTARIOS NO CONTABLES	0	
<b>4. TOTAL DE INGRESOS CONTABLES</b>		<b>594,897,747</b>



FARID PÉREZ SAID  
DIRECTOR GENERAL



MARIA DE LOURDES GONZALEZ REYES  
SUBDIRECTORA DE RECURSOS FINANCIEROS



SALVADOR ALONSO RAMÍREZ  
DIRECTOR ADMINISTRATIVO



JOSÉ CARLOS ROA LEÓN  
JEFE DEL DEPARTAMENTO DE CONTABILIDAD Y CONTROL PRESUPUESTAL

**Comité Administrador Poblano para la Construcción de Espacios Educativos**  
**Conciliación entre los Egresos Presupuestarios y los Gastos Contables**  
**Correspondiente del 01 de Enero al 30 de Noviembre de 2022**

<b>1.-TOTAL DE EGRESOS PRESUPUESTARIOS</b>	<b>227,922,766</b>
<b>2. MENOS EGRESOS PRESUPUESTARIOS NO CONTABLES</b>	<b>162,468,348</b>
2.1 MATERIAS PRIMAS Y MATERIALES DE PRODUCCIÓN Y COMERCIALIZACIÓN	0
2.2 MATERIALES Y SUMINISTROS	0
2.3 MOBILIARIO Y EQUIPO DE ADMINISTRACIÓN	0
2.4 MOBILIARIO Y EQUIPO EDUCACIONAL Y RECREATIVO	0
2.5 EQUIPO E INSTRUMENTAL MÉDICO Y DE LABORATORIO	0
2.6 VEHÍCULOS Y EQUIPO DE TRANSPORTE	0
2.7 EQUIPO DE DEFENSA Y SEGURIDAD	0
2.8 MAQUINARIA, OTROS EQUIPOS Y HERRAMIENTAS	0
2.9 ACTIVOS BIOLÓGICOS	0
2.10 BIENES INMUEBLES	0
2.11 ACTIVOS INTANGIBLES	0
2.12 OBRA PÚBLICA EN BIENES DE DOMINIO PÚBLICO	162,468,348
2.13 OBRA PÚBLICA EN BIENES PROPIOS	0
2.14 ACCIONES Y PARTICIPACIONES DE CAPITAL	0
2.15 COMPRA DE TÍTULOS Y VALORES	0
2.16 CONCESIÓN DE PRÉSTAMOS	0
2.17 INVERSIONES EN FIDEICOMISOS, MANDATOS Y OTROS ANÁLOGOS	0
2.18 PROVISIONES PARA CONTINGENCIAS Y OTRAS EROGACIONES ESPECIALES	0
2.19 AMORTIZACIÓN DE LA DEUDA PÚBLICA	0
2.20 ADEUDOS DE EJERCICIOS FISCALES ANTERIORES (ADEFAS)	0
2.21 OTROS EGRESOS PRESUPUESTARIOS NO CONTABLES	0
<b>3. MÁS GASTOS CONTABLES NO PRESUPUESTARIOS</b>	<b>537,256,025</b>
3.1 ESTIMACIONES, DEPRECIACIONES, DETERIOROS, OBSOLESCENCIA Y AMORTIZACIONES	0
3.2 PROVISIONES	0
3.3 DISMINUCIÓN DE INVENTARIOS	0
3.4 AUMENTO POR INSUFICIENCIA DE ESTIMACIONES POR PERDIDA O DETERIORO U OBSOLESCENCIA	0
3.5 AUMENTO POR INSUFICIENCIA DE PROVISIONES	0
3.6 OTROS GASTOS	5,612
3.7 OTROS GASTOS CONTABLES NO PRESUPUESTARIOS	537,250,412
<b>4. TOTAL DE GASTOS CONTABLES</b>	<b>602,710,442</b>

FARID PÉREZ SAID  
DIRECTOR GENERAL

MARIA DE LOURDES GONZÁLEZ REYES  
SUBDIRECTORA DE RECURSOS FINANCIEROS

SALVADOR ALONSO RAMÍREZ  
DIRECTOR ADMINISTRATIVO

JOSE CARLOS ROA LEÓN  
JEFE DEL DEPARTAMENTO DE CONTABILIDAD Y CONTROL PRESUPUESTAL


**Comité Administrador Poblano para la Construcción de Espacios Educativos**  
 Estado de Flujos de Efectivo  
 Del 1 de Enero al 30 de Noviembre de 2022  
 (Pesos)


Concepto	2022	2021	Concepto	2022	2021
<b>FLUJOS DE EFECTIVO DE LAS ACTIVIDADES DE OPERACIÓN</b>			<b>FLUJOS DE EFECTIVO DE LAS ACTIVIDADES DE INVERSIÓN</b>		
ORIGEN	594,897,747	630,624,982	ORIGEN	0	0
IMPUESTOS	0	0	BIENES INMUEBLES, INFRAESTRUCTURA Y CONSTRUCCIONES EN PROCESO	0	0
CUOTAS Y APORTACIONES DE SEGURIDAD SOCIAL	0	0	BIENES MUEBLES	0	0
CONTRIBUCIONES DE MEJORAS	0	0	OTROS ORIGENES DE INVERSIÓN	0	0
DERECHOS	0	5,400	APLICACIÓN	162,468,348	83,038,232
PRODUCTOS	2,858,336	1,748,650	BIENES INMUEBLES, INFRAESTRUCTURA Y CONSTRUCCIONES EN PROCESO	162,468,348	83,038,232
APROVECHAMIENTOS	0	0	BIENES MUEBLES	0	0
INGRESOS POR VENTA DE BIENES Y PRESTACIÓN DE SERVICIOS PARTICIPACIONES, APORTACIONES, CONVENIOS, INCENTIVOS DERIVADOS DE LA COLABORACIÓN FISCAL Y FONDOS DISTINTOS DE APORTACIONES	568	10,383	OTRAS APLICACIONES DE INVERSIÓN	0	0
TRANSFERENCIAS, ASIGNACIONES, SUBSIDIOS Y SUBVENCIONES, Y PENSIONES Y JUBILACIONES	592,038,843	628,860,549	FLUJOS NETOS DE EFECTIVO POR ACTIVIDADES DE INVERSIÓN	-162,468,348	-83,038,232
OTROS ORIGENES DE OPERACIÓN	0	0			
APLICACIÓN	580,719,331	509,413,860	ENDEUDAMIENTO NETO	0	0
SERVICIOS PERSONALES	32,513,963	37,312,173	INTERNO	0	0
MATERIALES Y SUMINISTROS	5,614,635	4,287,297	EXTERNO	0	0
SERVICIOS GENERALES	27,325,819	21,455,462	OTROS ORIGENES DE FINANCIAMIENTO	0	0
TRANSFERENCIAS INTERNAS Y ASIGNACIONES AL SECTOR	0	0	APLICACIÓN	0	0
TRANSFERENCIAS AL RESTO DEL SECTOR PÚBLICO	0	0	SERVICIOS DE LA DEUDA	0	0
SUBSIDIOS Y SUBVENCIONES	0	0	INTERNO	0	0
AYUDAS SOCIALES	0	0	EXTERNO	0	0
PENSIONES Y JUBILACIONES	0	0	OTRAS APLICACIONES DE FINANCIAMIENTO	0	0
TRANSFERENCIAS A FIDEICOMISOS, MANDATOS Y OTROS	0	0	FLUJOS NETOS DE EFECTIVO POR ACTIVIDADES DE INVERSIÓN	-148,289,533	38,172,890
TRANSFERENCIAS A LA SEGURIDAD SOCIAL	0	0	INCREMENTO/DIMINUCIÓN NETA EN EL EFECTIVO Y EQUIVALENTES AL EFECTIVO	474,333,529	436,160,439
DONATIVOS	0	0	EFECTIVO Y EQUIVALENTES AL EFECTIVO AL INICIO DEL EJERCICIO	326,043,596	474,333,329
TRANSFERENCIAS AL EXTERIOR	0	0	EFECTIVO Y EQUIVALENTES AL EFECTIVO AL FINAL DEL EJERCICIO		
PARTICIPACIONES	515,264,914	446,358,928			
APORTACIONES	0	0			
CONVENIOS	0	0			
OTRAS APLICACIONES DE OPERACIÓN	14,178,415	121,211,123			
<b>FLUJOS NETOS DE EFECTIVO POR ACTIVIDADES DE OPERACIÓN</b>					

\*Bajo protesta de decir verdad declaramos que los Estados Financieros y sus notas, son razonablemente correctos y son responsabilidad del emisor.

  
 FARID PÉREZ SAÍD  
 DIRECTOR GENERAL

  
 MARIA DE LOURDES GONZALEZ REYES  
 SUBDIRECTORA DE RECURSOS FINANCIEROS

  
 SALVADOR ALONSO RAMÍREZ  
 DIRECTOR ADMINISTRATIVO

  
 JOSÉ CARLOS ROA LEAL  
 JEFE DEL DEPARTAMENTO DE CONTABILIDAD Y CONTROL PRESUPUESTAL

**Comité Administrativo Poblano para la Construcción de Espacios Educativos**  
**Estado de Variación en la Hacienda Pública**  
**Del 1 de Enero al 30 de Noviembre de 2022**  
**(Pesos)**

Concepto	Hacienda Pública/ Patrimonio Contribuido	Hacienda Pública/ Patrimonio Generado De Ejercicios Anteriores	Hacienda Pública/ Patrimonio Generado Del Ejercicio	Exceso o Insuficiencia en la Actualización de la Hacienda Pública / Patrimonio	Total
HACIENDA PÚBLICA/PATRIMONIO CONTRIBUIDO NETO DE 2020	0	0	0	0	0
APORTACIONES	0	0	0	0	0
DONACIONES DE CAPITAL	0	0	0	0	0
ACTUALIZACIÓN DE LA HACIENDA PÚBLICA/PATRIMONIO	0	0	0	0	0
HACIENDA PÚBLICA /PATRIMONIO GENERADO NETO DE 2021	0	704,055,099	81,225,714	0	785,280,813
RESULTADOS DEL EJERCICIO (AHORRO/ DESAHORRO)	0	0	81,225,714	0	81,225,714
RESULTADOS DE EJERCICIOS ANTERIORES	0	704,055,099	0	0	704,055,099
REVALUOS	0	0	0	0	0
RESERVAS	0	0	0	0	0
RECTIFICACIONES DE RESULTADOS DE EJERCICIOS ANTERIORES	0	0	0	0	0
EXCESO O INSUFICIENCIA EN LA ACTUALIZACIÓN DE LA HACIENDA PÚBLICA/ PATRIMONIO NETO DE 2020	0	0	0	0	0
RESULTADO POR POSICIÓN MONETARIA	0	0	0	0	0
RESULTADO POR TENENCIA DE ACTIVOS NO MONETARIOS	0	0	0	0	0
HACIENDA PÚBLICA / PATRIMONIO NETO FINAL DE 2021	0	704,055,099	81,225,714	0	785,280,813
CAMBIOS EN LA HACIENDA PÚBLICA/PATRIMONIO CONTRIBUIDO NETO DE 2021	0	0	0	0	0
APORTACIONES	0	0	0	0	0
DONACIONES DE CAPITAL	0	0	0	0	0
ACTUALIZACIÓN DE LA HACIENDA PÚBLICA/PATRIMONIO	0	0	0	0	0
VARIACIONES DE LA HACIENDA PÚBLICA / PATRIMONIO GENERADO NETO DE 2022	0	76,883,909	-89,038,410	0	-\$444,139,103
RESULTADOS DEL EJERCICIO (AHORRO/ DESAHORRO)	0	0	-7,812,696	0	-7,812,696
RESULTADOS DE EJERCICIOS ANTERIORES	0	76,883,909	-81,225,714	0	-\$4,341,804
REVALUOS	0	0	0	0	\$0
RESERVAS	0	0	0	0	\$0
RECTIFICACIONES DE RESULTADOS DE EJERCICIOS ANTERIORES	0	0	0	0	\$0
CAMBIOS EN EL EXCESO O INSUFICIENCIA EN LA ACTUALIZACIÓN DE LA HACIENDA PÚBLICA/ PATRIMONIO NETO DE 2022	0	0	0	0	0
RESULTADO POR POSICIÓN MONETARIA	0	0	0	0	0
RESULTADO POR TENENCIA DE ACTIVOS NO MONETARIOS	0	0	0	0	0
HACIENDA PÚBLICA / PATRIMONIO NETO FINAL DE 2022	0	780,939,008	-7,812,696	0	\$773,126,313

"Bajo protesta de decir verdad declaramos que los Estados Financieros y sus notas, son razonablemente correctos y son responsabilidad del emisor".

FARID PEREZ SAID  
DIRECCIÓN GENERAL

SALVADOR ALONSO RAMIREZ  
DIRECTOR ADMINISTRATIVO

MARIA DE LOURDES GONZALEZ REYES  
SUBDIRECTORA DE RECURSOS FINANCIEROS

JOSE CARLOS ROA LEON  
JEFE DEL DEPARTAMENTO DE CONTABILIDAD Y CONTROL PRESUPUESTAL



**Comité Administrador Poblano para la Construcción de Espacios Educativos**  
**Estado Analítico de la Deuda y Otros Pasivos**  
**Del 1 de Enero al 30 de Noviembre de 2022**  
(Pesos)

Denominación de las Deudas	Moneda de Contratación	Institución o País Acreedor	Saldo Inicial del Periodo	Saldo Final del Periodo
<b>DEUDA PÚBLICA</b>				
<b>Corto Plazo</b>				
<b>Deuda Interna</b>				
Instituciones de Crédito	Peso	México	0	0
Títulos y Valores	Peso	México	0	0
Arrendamientos Financieros	Peso	México	0	0
<b>Deuda Externa</b>				
Organismos Financieros Internacionales	Peso	México	0	0
Deuda Bilateral	Peso	México	0	0
Títulos y Valores	Peso	México	0	0
Arrendamientos Financieros	Peso	México	0	0
<b>Subtotal de Deuda Publica a Corto Plazo</b>	<b>Peso</b>	<b>México</b>	<b>0</b>	<b>0</b>
<b>Largo Plazo</b>				
<b>Deuda Interna</b>				
Instituciones de Crédito	Peso	México	0	0
Títulos y Valores	Peso	México	0	0
Arrendamientos Financieros	Peso	México	0	0
<b>Deuda Externa</b>				
Organismos Financieros Internacionales	Peso	México	0	0
Deuda Bilateral	Peso	México	0	0
Títulos y Valores	Peso	México	0	0
Arrendamientos Financieros	Peso	México	0	0
Subtotal Largo Plazo	Peso	México	0	0
<b>Otros Pasivos</b>	<b>Peso</b>	<b>México</b>	<b>1,075,122,280</b>	<b>596,860,780</b>
<b>Total Deuda y Otros Pasivos</b>	<b>Peso</b>	<b>México</b>	<b>1,075,122,280</b>	<b>596,860,780</b>

Bajo protesta de decir verdad declaramos que los Estados Financieros y sus notas, son razonablemente correctos y son responsabilidad del emisor.



FARID PÉREZ SAID  
DIRECTOR GENERAL



SALVADOR ALONSO RAMIREZ  
DIRECTOR ADMINISTRATIVO



MARIA DE LOURDES GONZALEZ REYES  
SUBDIRECTORA DE RECURSOS FINANCIEROS



JOSE CARLOS ROA LEÓN  
JEFE DEL DEPARTAMENTO DE CONTABILIDAD Y CONTROL PRESUPUESTAL

**Comité Administrador Poblano para la Construcción de Espacios Educativos**  
**Estado analítico del activo**  
**Del 1 de Enero al 30 de Noviembre de 2022**  
(Pesos)

Concepto	Saldo Inicial 1	Cargos del periodo 2	Abonos del periodo 3	Saldo Final 4(1+2-3)	Variación del Periodo (4-1)
<b>ACTIVO</b>					
<b>ACTIVO CIRCULANTE</b>	<b>1,116,913,925</b>	<b>1,974,831,796</b>	<b>2,091,363,341</b>	<b>1,000,382,381</b>	<b>-116,531,544</b>
EFFECTIVO Y EQUIVALENTES	474,333,329	918,267,201	1,066,557,134	326,043,396	-148,289,933
DERECHOS A RECIBIR EFECTIVO O EQUIVALENTES	861,619	633,783,174	613,768,814	20,875,979	20,014,360
DERECHOS A RECIBIR BIENES O SERVICIOS	108,936,533	180,773,350	196,872,613	92,837,271	-16,099,262
INVENTARIOS	0	0	0	0	0
ALMACENES	0	0	0	0	0
ESTIMACIÓN POR PÉRDIDA O DETERIORO DE ACTIVOS CIRCULANTES	0	0	0	0	0
OTROS ACTIVOS CIRCULANTES	532,782,444	242,008,071	214,164,780	560,625,734	92,919,494
<b>ACTIVO NO CIRCULANTE</b>	<b>743,489,168</b>	<b>163,365,956</b>	<b>537,250,412</b>	<b>369,604,712</b>	<b>-373,884,456</b>
INVERSIONES FINANCIERAS A LARGO PLAZO	0	0	0	0	0
DERECHOS A RECIBIR EFECTIVO O EQUIVALENTES A LARGO PLAZO	0	0	0	0	0
BIENES INMUEBLES, INFRAESTRUCTURA Y CONSTRUCCIONES EN PROCESO	711,511,920	162,468,348	537,250,412	336,729,856	-374,782,064
BIENES MUEBLES	207,695,130	897,608	0	208,592,738	897,608
ACTIVOS INTANGIBLES	2,227,901	0	0	2,227,901	0
DEPRECIACIÓN, DETERIORO Y AMORTIZACIÓN ACUMULADA DE BIENES	177,945,783	0	0	-177,945,783	0
ACTIVOS DIFERIDOS	0	0	0	0	0
ESTIMACIÓN POR PÉRDIDA O DETERIORO DE ACTIVOS NO CIRCULANTES	0	0	0	0	0
OTROS ACTIVOS NO CIRCULANTES	0	0	0	0	0
<b>TOTAL DEL ACTIVO</b>	<b>1,860,403,093</b>	<b>2,138,197,752</b>	<b>2,628,613,753</b>	<b>1,369,987,092</b>	<b>-490,416,001</b>

\*Bajo protesta de decir verdad declaramos que los Estados Financieros y sus notas, son razonablemente correctos y son responsabilidad del emisor\*.



FARID PÉREZ SAID  
DIRECTOR GENERAL



SALVADOR ALONSO RAMIREZ  
DIRECTOR ADMINISTRATIVO



MARIA DE LOURDES GONZÁLEZ REYES  
SUBDIRECTORA DE RECURSOS FINANCIEROS



JOSE CARLOS ROA LEÓN  
JEFE DEL DEPARTAMENTO DE CONTABILIDAD Y CONTROL  
PRESUPUESTAL



Comité Administrado  
Estado  
Del 1 de Enero al 30 de Noviembre de 2022  
(Pesos)

Concepto	Origen	Aplicación	Concepto	Origen	Aplicación
<b>ACTIVO</b>	539,171,259	48,755,259	<b>PASIVO</b>	24,551,791	502,813,291
<u>ACTIVO CIRCULANTE</u>	<u>164,389,195</u>	<u>47,857,651</u>	<u>PASIVO CIRCULANTE</u>	<u>24,551,791</u>	<u>502,813,291</u>
EFFECTIVO Y EQUIVALENTES	148,289,933	0	CUENTAS POR PAGAR A CORTO PLAZO	0	502,813,291
DERECHOS A RECIBIR EFECTIVO O EQUIVALENTES	0	20,014,360	DOCUMENTOS POR PAGAR A CORTO PLAZO	0	0
DERECHOS A RECIBIR BIENES O SERVICIOS	16,099,262	0	PORCIÓN A CORTO PLAZO DE LA DEUDA PÚBLICA A LARGO PLAZO	0	0
INVENTARIOS	0	0	FONDOS Y BIENES DE TERCEROS EN GARANTÍA Y/O ADMINISTRACIÓN A CORTO PLAZO	0	0
ALMACENES	0	0	TÍTULOS Y VALORES A CORTO PLAZO	0	0
ESTIMACIÓN POR PÉRDIDA O DETERIORO DE ACTIVOS CIRCULANTES	0	0	PASIVOS DIFERIDOS A CORTO PLAZO	0	0
OTROS ACTIVOS CIRCULANTES	0	27,843,290	FONDOS Y BIENES DE TERCEROS EN GARANTÍA Y/O ADMINISTRACIÓN A CORTO PLAZO	24,539,966	0
			OTROS PASIVOS A CORTO PLAZO	11,835	0
<u>ACTIVO NO CIRCULANTE</u>	<u>374,782,064</u>	<u>897,608</u>	<u>PASIVO NO CIRCULANTE</u>		
INVERSIONES FINANCIERAS A LARGO PLAZO	0	0	CUENTAS POR PAGAR A LARGO PLAZO	0	0
DERECHOS A RECIBIR EFECTIVO O EQUIVALENTES A LARGO PLAZO	0	0	DOCUMENTOS POR PAGAR A LARGO PLAZO	0	0
BIENES INMUEBLES, INFRAESTRUCTURA Y CONSTRUCCIONES EN PROCESO	374,782,064	897,608	DEUDA PÚBLICA A LARGO PLAZO	0	0
BIENES MUEBLES	0	0	PASIVOS DIFERIDOS A LARGO PLAZO	0	0
ACTIVOS INTANGIBLES	0	0	FONDOS Y BIENES DE TERCEROS EN GARANTÍA Y/O ADMINISTRACIÓN A LARGO PLAZO	0	0
DEPRECIACIÓN, DETERIORO Y AMORTIZACIÓN ACUMULADA DE BIENES	0	0	PROVISIONES A LARGO PLAZO	0	0
ACTIVOS DIFERIDOS	0	0	<u>HACIENDA PÚBLICA/PATRIMONIO</u>	<u>76,883,909</u>	<u>89,038,410</u>
			<u>HACIENDA PÚBLICA/PATRIMONIO CONTRIBUIDO</u>	<u>0</u>	<u>0</u>
ESTIMACIÓN POR PÉRDIDA O DETERIORO DE ACTIVOS NO CIRCULANTES	0	0	APORTACIONES	0	0
OTROS ACTIVOS NO CIRCULANTES	0	0	DONACIONES DE CAPITAL	0	0
			ACTUALIZACIÓN DE LA HACIENDA	0	0
			<u>HACIENDA PÚBLICA/PATRIMONIO GENERADO</u>	<u>76,883,909</u>	<u>89,038,410</u>
			RESULTADOS DEL EJERCICIO (AHORRO/DESAHORRO)		
			RESULTADOS DE EJERCICIOS ANTERIORES	76,883,909	89,038,410
			REVALUOS	0	0
			RESERVAS	0	0
			RECTIFICACIONES DE RESULTADOS DE EJERCICIOS ANTERIORES	0	0
			<b>EXCESO O INSUFICIENCIA EN LA ACTUALIZACIÓN DE LA HACIENDA PÚBLICA/ RESULTADO POR POSICIÓN MONETARIA</b>	<b>0</b>	<b>0</b>
			RESULTADO POR TENENCIA DE ACTIVOS NO MONETARIOS	0	0

"Bajo protesta de decir verdad declaramos que los Estados Financieros y sus notas, son razonablemente correctos y son responsabilidad del emisor".

  
FARID PEREZ SAID  
DIRECTOR GENERAL

  
SALVADOR ALONSO RAMIREZ  
DIRECTOR ADMINISTRATIVO

  
MARIA DE LOURDES GONZALEZ REYES  
SUBDIRECTORA DE RECURSOS FINANCIEROS


  
JOSE CARLOS ROA LEÓN  
JEFE DEL DEPARTAMENTO DE CONTABILIDAD Y CONTROL PRESUPUESTAL

**Cuenta Pública 2021**  
**Comité Administrador Poblano para la Construcción de Espacios Educativos**  
 Estado de Situación Financiera  
 Al 30 de Noviembre de 2022 y 2021  
 (Pesos)

CONCEPTO	2022	2021	CONCEPTO	2022	2021
<b>ACTIVO</b>			<b>PASIVO</b>		
<b>ACTIVO CIRCULANTE</b>			<b>PASIVO CIRCULANTE</b>		
EFFECTIVO Y EQUIVALENTES	326,043,386	474,333,329	CUENTAS POR PAGAR A CORTO PLAZO	28,682,146	529,485,437
DERECHOS A RECIBIR EFECTIVO O EQUIVALENTES	20,875,979	861,619	DOCUMENTOS POR PAGAR A CORTO PLAZO	0	0
DERECHOS A RECIBIR BIENES O SERVICIOS	92,837,271	1,08,838,533	PORCIÓN A CORTO PLAZO DE LA DEUDA PÚBLICA A LARGO PLAZO	0	0
INVENTARIOS	0	0	TÍTULOS Y VALORES A CORTO PLAZO	0	0
ALMACENES	0	0	PASIVOS DIFERIDOS A CORTO PLAZO	570,095,895	545,555,940
ESTIMACIÓN POR PÉRDIDA O DETERIORO DE ACTIVOS CIRCULANTES	0	0	FONDOS Y BIENES DE TERCEROS EN GARANTÍA Y/O ADMINISTRACIÓN A CORTO PLAZO	0	0
OTROS ACTIVOS CIRCULANTES	560,625,734	532,782,444	PROVISIONES A CORTO PLAZO	82,739	70,904
<b>Total de Activos Circulantes</b>	<b>1,000,382,381</b>	<b>1,116,913,925</b>	OTROS PASIVOS A CORTO PLAZO	596,860,780	1,075,122,280
<b>ACTIVO NO CIRCULANTE</b>			<b>PASIVO NO CIRCULANTE</b>		
INVERSIONES FINANCIERAS A LARGO PLAZO	0	0	CUENTAS POR PAGAR A LARGO PLAZO	0	0
DERECHOS A RECIBIR EFECTIVO O EQUIVALENTES A LARGO PLAZO	0	0	DOCUMENTOS POR PAGAR A LARGO PLAZO	0	0
BIENES INMUEBLES, INFRAESTRUCTURA Y CONSTRUCCIONES EN PROCESO	\$336,728,856	711,511,920	DEUDA PÚBLICA A LARGO PLAZO	0	0
BIENES MUEBLES	\$208,592,738	207,695,130	PASIVOS DIFERIDOS A LARGO PLAZO	0	0
ACTIVOS INTANGIBLES	\$2,227,801	2,227,801	FONDOS Y BIENES DE TERCEROS EN GARANTÍA Y/O ADMINISTRACIÓN A LARGO PLAZO	0	0
DEPRECIACIÓN, DETERIORO Y AMORTIZACIÓN ACUMULADA DE BIENES	-\$177,045,798	-177,045,793	PROVISIONES A LARGO PLAZO	0	0
ACTIVOS DIFERIDOS	0	0	<b>Total de Pasivos No Circulantes</b>	<b>0</b>	<b>0</b>
ESTIMACIÓN POR PÉRDIDA O DETERIORO DE ACTIVOS NO CIRCULANTES	0	0			
OTROS ACTIVOS NO CIRCULANTES	0	0			
<b>Total de Activos No Circulantes</b>	<b>369,604,712</b>	<b>743,489,168</b>			
<b>Total del Activo</b>	<b>1,369,987,092</b>	<b>1,860,403,093</b>	<b>Total del Pasivo</b>	<b>596,860,780</b>	<b>1,075,122,280</b>
			<b>HACIENDA PÚBLICA/PATRIMONIO CONTRIBUIDO</b>		
			APORTACIONES	0	0
			DONACIONES DE CAPITAL	0	0
			ACTUALIZACIÓN DE LA HACIENDA	0	0
			<b>HACIENDA PÚBLICA/PATRIMONIO GENERADO</b>	<b>773,126,313</b>	<b>785,280,813</b>
			RESULTADOS DEL EJERCICIO (A HORROF)	-7,812,696	81,225,714
			RESULTADOS DE EJERCICIOS ANTERIORES	780,938,008	704,055,099
			REVALUOS	0	0
			RESERVAS	0	0
			RECTIFICACIONES DE RESULTADOS DE EJERCICIOS	0	0
			<b>EXCESO O INSUFICIENCIA EN LA ACTUALIZACIÓN DE LA</b>	<b>0</b>	<b>0</b>
			RESULTADO POR TENENCIA DE ACTIVOS NO	0	0
			RESULTADO POR TENENCIA DE ACTIVOS NO	0	0
			<b>Total Hacienda Pública/Patrimonio</b>	<b>773,126,313</b>	<b>785,280,813</b>
			<b>Total del Pasivo y Hacienda Pública/Patrimonio</b>	<b>1,369,987,092</b>	<b>1,860,403,093</b>

\*Bajo protesta de decir verdad declaramos que los Estados Financieros y sus notas, son razonablemente correctos y son responsabilidad del emisor.\*

  
**FARID PÉREZ SAID**  
 DIRECTOR GENERAL

  
**SALVADOR ALONSO RAMÍREZ**  
 DIRECTOR ADMINISTRATIVO

  
**MARIA DE LOURDES GONZALEZ REYES**  
 SUBDIRECTORA DE RECURSOS FINANCIEROS

  
**JOSE CARLOS ROA LEON**  
 JEFE DEL DEPARTAMENTO DE CONTABILIDAD Y CONTROL PRESUPUESTAL

**Comité Administrador Poblano para la Construcción de Espacios Educativos**

Estado de Actividades  
Del 1 de Enero al 30 de Noviembre de 2022  
(Pesos)

CONCEPTO	2022	2021	CONCEPTO	2022	2021
INGRESOS Y OTROS BENEFICIOS			GASTOS Y OTRAS PÉRDIDAS	65,454,418	63,659,555
INGRESOS DE GESTION	2,858,804	1,764,433	GASTOS DE FUNCIONAMIENTO	32,519,883	37,312,173
IMPUESTOS	0	0	SERVICIOS PERSONALES	5,814,535	4,291,917
CUOTAS Y APORTACIONES DE SEGURIDAD SOCIAL	0	0	MATERIALES Y SUMINISTROS	27,325,819	21,455,465
CONTRIBUCIONES DE MEJORAS	0	0	SERVICIOS GENERALES	0	0
DERECHOS	0	5,400	TRANSFERENCIAS, ASIGNACIONES, SUBSIDIOS Y OTRAS AYUDAS	0	0
PRODUCTOS	2,858,336	1,748,650	TRANSFERENCIAS INTERNAS Y ASIGNACIONES AL SECTOR PÚBLICO	0	0
APROVECHAMIENTOS	0	0	TRANSFERENCIAS AL RESTO DEL SECTOR PÚBLICO	0	0
INGRESOS POR VENTA DE BIENES Y PRESTACIÓN DE SERVICIOS	568	10,363	SUBSIDIOS Y SUBVENCIÓNES	0	0
PARTICIPACIONES, APORTACIONES, CONVENIOS, INCENTIVOS DERIVADOS DE LA COLABORACIÓN FISCAL, FONDOS DISTINTOS DE APORTACIONES, TRANSFERENCIAS, ASIGNACIONES, SUBSIDIOS Y SUBVENCIÓNES, Y PENSIONES Y JUBILACIONES	592,038,843	628,860,549	AYUDAS SOCIALES	0	0
PARTICIPACIONES, APORTACIONES, CONVENIOS, INCENTIVOS DERIVADOS DE LA COLABORACIÓN FISCAL, FONDOS DISTINTOS DE APORTACIONES, TRANSFERENCIAS, ASIGNACIONES, SUBSIDIOS Y SUBVENCIÓNES, Y PENSIONES Y JUBILACIONES	0	0	PENSIONES Y JUBILACIONES	0	0
OTROS INGRESOS Y BENEFICIOS	592,038,843	628,860,549	TRANSFERENCIAS A FIDEICOMISOS, MANDATOS Y CONTRATOS ANALÓGOS	0	0
INGRESOS FINANCIEROS	0	0	TRANSFERENCIAS A LA SEGURIDAD SOCIAL	0	0
INCREMENTO POR VARIACIÓN DE INVENTARIOS	0	0	DONATIVOS	0	0
DISMINUCIÓN DEL EXCESO DE ESTIMACIONES	0	0	TRANSFERENCIAS AL EXTERIOR	0	0
DISMINUCIÓN DEL EXCESO DE PROVISIONES	0	0	PARTICIPACIONES Y APORTACIONES	0	0
OTROS INGRESOS Y BENEFICIOS VARIOS	0	0	PARTICIPACIONES	0	0
<b>Total de Ingresos y Otros Beneficios</b>	<b>594,897,747</b>	<b>630,624,982</b>	CONVENIOS	0	0
			INTERESES, COMISIONES Y OTROS GASTOS DE LA DEUDA PÚBLICA	0	0
			INTERESES DE LA DEUDA PÚBLICA	0	0
			COMISIONES DE LA DEUDA PÚBLICA	0	0
			GASTOS DE LA DEUDA PÚBLICA	0	0
			COSTO POR COBERTURAS	0	0
			OTROS GASTOS Y PÉRDIDAS	5,612	40,134,426
			EXTRAORDINARIAS	0	0
			ESTIMACIONES, DEPRECIACIONES, DETERIOROS, OBSOLESCENCIA Y AMORTIZACIONES	0	40,055,761
			PROVISIONES	0	0
			DISMINUCIÓN DE INVENTARIOS	0	0
			AUMENTO POR INSUFICIENCIA DE ESTIMACIONES POR PERDIDA O DETERIORO U OBSOLESCENCIA	0	0
			AUMENTO POR INSUFICIENCIA DE PROVISIONES	0	0
			OTROS GASTOS	5,612	78,665
			INVERSIÓN PÚBLICA	537,250,412	446,205,288
			INVERSIÓN PÚBLICA NO CAPITALIZABLE	537,250,412	446,205,288
			<b>Total de Gastos y otras Pérdidas</b>	<b>602,710,442</b>	<b>549,399,265</b>
			Resultado del Ejercicio (Ahorro/Desahorro)	-7,815,696	81,225,714

Salvo prueba en contrario, los Estados Financieros y sus notas, son razonablemente correctos y son imparcialmente del emisor.

FARID PEREZ SAID  
DIRECTOR GENERAL

SALVADOR ALONSO RAMIREZ  
DIRECTOR ADMINISTRATIVO

MARIA DE LOURDES GONZALEZ REYES

JOSE CARLOS ROA LEÓN

**Comité Administrador Poblano para la Construcción de Espacios Educativos**  
**Informe de Pasivos Contingentes**  
**Del 1 de Enero al 30 de Noviembre de 2022**  
**(Pesos)**

*"En cumplimiento a lo dispuesto en los artículos 46, fracción I, inciso d, y 52 de la Ley General de Contabilidad Gubernamental, y de conformidad con lo establecido en el capítulo VII, numeral III, inciso g) del Manual de Contabilidad Gubernamental emitido por el CONAC, el ente público informa lo siguiente:"*

Cuenta	Concepto	Importe
7410-0001-0002	EXPEDIENTE D-3/1036/2011 LUIS PATRICIO ACEVEDO CORTES	\$1,938,621.09
7410-0001-0003	EXPEDIENTE D-4/387/2012 J.L.RGUEZ,JUAN REYES,IVAN PINTO,HORT. GASPARI.	\$594,541.14
7410-0001-0005	EXPEDIENTE D-3/529/2015 JAVIER FUENTES AGUILAR	\$845,840.96
<b>TOTAL</b>		<b>\$3,379,003.19</b>

*"Bajo protesta de decir verdad declaramos que los Estados Financieros y sus notas, son razonablemente correctos y son responsabilidad del emisor".*

  
 FARID PÉREZ SAID  
 DIRECTOR GENERAL

  
 SALVADOR ALONSO RAMIREZ  
 DIRECTOR ADMINISTRATIVO

  
 MARIA DE LOURDES GONZALEZ REYES  
 SUBDIRECTORA DE RECURSOS  
 FINANCIEROS

  
 JOSE CARLOS ROA LEON  
 JEFE DEL DEPARTAMENTO  
 DE CONTABILIDAD Y CONTROL  
 PRESUPUESTAL

**COMITÉ ADMINISTRADOR POBLANO  
PARA LA CONSTRUCCION  
DE ESPACIOS EDUCATIVOS**

NOTAS A LOS ESTADOS FINANCIEROS  
AL 30 DE NOVIEMBRE DE 2022

MILES DE PESOS

**I. NOTAS DE DESGLOSE**

**I.I INFORMACIÓN CONTABLE**

**1) NOTAS AL ESTADO DE SITUACIÓN FINANCIERA**

**Activo**

**Efectivo y Equivalentes**

Concepto	2022	2021
<b>Total</b>	<b>474,333.00</b>	<b>474,333.00</b>
Saldo de Cuentas de Banco	474,333.00	474,333.00

**Derechos a Recibir Efectivo y Equivalentes**

Concepto	2022			2022	
	Hasta 90 días	Hasta 180 días	Hasta 365 días	Total	Total
<b>Total</b>	<b>818.00</b>	<b>19,981.00</b>	<b>77.00</b>	<b>20,874.00</b>	<b>20,876.00</b>
Deudores Diversos	818.00	19,981.00	77.00	20,874.00	20,876.00

Nota : En esta cuenta está integrado el deudor Rodrigo Daniel Reyes García por un importe de \$ 777,560.87 por pago involuntario, el cual se encuentra en proceso legal...

También está el Banca MIFEL con un importe por devolver por : 19,981,200.48,también se encuentra en proceso legal...

**Otros Activos Circulantes**

Concepto	2022	2021
<b>Total</b>	<b>560,626.00</b>	<b>532,782.00</b>
Programa de Obra Federal "Escuelas al Cien"	560,626.00	532,782.00



**COMITÉ ADMINISTRADOR POBLANO  
PARA LA CONSTRUCCION  
DE ESPACIOS EDUCATIVOS**  
NOTAS A LOS ESTADOS FINANCIEROS  
AL 30 DE NOVIEMBRE DE 2022  
MILES DE PESOS

**Derechos a Recibir Bienes y Servicios**

Concepto	2022	2021
<b>Total</b>	<b>92,837.00</b>	<b>108,937.00</b>
Anticipos de Obra a Contratistas	92,837.00	108,937.00

**Bienes Inmuebles, Infraestructura y Construcciones en Proceso**

Concepto	2022	2021
<b>Total</b>	<b>336,730.00</b>	<b>711,512.00</b>
Terrenos, Edificios y Obras en Proceso	336,730.00	711,512.00

**Tasas de depreciación**

Concepto	Depreciación Anual%
Equipo de Computo	50.00%
Equipo de Transporte	20.00%
Bienes Muebles	10.00%

**Nota:**\*De acuerdo a el oficio Circular girado por parte de la SFA sobre la Depreciación y Amortización de Bienes Muebles.

**Bienes Muebles**

Concepto	2022	2021
<b>Total</b>	<b>208,593.00</b>	<b>207,695.00</b>
Bienes Muebles	208,593.00	207,695.00



**COMITÉ ADMINISTRADOR POBLANO  
PARA LA CONSTRUCCION  
DE ESPACIOS EDUCATIVOS**  
NOTAS A LOS ESTADOS FINANCIEROS  
AL 30 DE NOVIEMBRE DE 2022  
MILES DE PESOS

**Fondos y Bienes de Terceros en Garantía y/o Administración**

Concepto	2022	2021
<b>Total</b>	<b>570,096.00</b>	<b>545,556.00</b>
Programa de Obra Federal "Escuelas al Cien"	570,096.00	545,556.00

**Pasivos diferidos**

Concepto	2022
<b>Total</b>	<b>0.00</b>
A corto plazo	0.00
A largo plazo	0.00

**Otros Pasivos**

Concepto	2022	2021
<b>Total</b>	<b>83.00</b>	<b>71.00</b>
Otros Pasivos a Corto Plazo	83.00	71.00

**NOTAS AL ESTADO DE VARIACIONES EN EL PATRIMONIO**

**Patrimonio**

Concepto	2022	2021
<b>Total</b>	<b>0.00</b>	<b>0.00</b>
Donaciones al Organismo	0.00	0.00

**COMITÉ ADMINISTRADOR POBLANO  
PARA LA CONSTRUCCION  
DE ESPACIOS EDUCATIVOS**

NOTAS A LOS ESTADOS FINANCIEROS  
AL 30 DE NOVIEMBRE DE 2022

MILES DE PESOS

**Patrimonio Contribuido**

Concepto	2022
<b>Total</b>	<b>00.00</b>
Resultado del Ejercicio	00.00

**Patrimonio Generado**

Concepto	Importe
<b>Total</b>	<b>780,939.00</b>
Resultado de Ejercicios Anteriores	780,939.00

**NOTAS AL ESTADO DE ACTIVIDADES**

**Ingresos y Otros Beneficios**

**Ingresos de Gestión**

Concepto	2022	2021
<b>Total</b>	<b>2,858.00</b>	<b>10,383.00</b>
Derechos, Productos y Aprovechamientos de Tipo Corriente	2,858.00	10,383.00

**Gastos y Otras Pérdidas**

**Gastos de Funcionamiento**

Concepto	2022	2021
<b>Total</b>	<b>65,454.00</b>	<b>63,060.00</b>
Servicios Personales, Materiales y Suministros, Servicios Generales	65,454.00	63,060.00

**COMITÉ ADMINISTRADOR POBLANO  
PARA LA CONSTRUCCION  
DE ESPACIOS EDUCATIVOS**

NOTAS A LOS ESTADOS FINANCIEROS  
AL 30 DE NOVIEMBRE DE 2022

MILES DE PESOS

**Servicios Personales**

Concepto	2022	2021
<b>Total</b>	<b>32,514.00</b>	<b>37,312.00</b>
Nóminas de Personal Adscrito al Comité	32,514.00	37,312.00

**Materiales y Suministros**

Concepto	2022	2021
<b>Total</b>	<b>5,614.00</b>	<b>4,292.00</b>
Papelería, Gasolina, Refacciones y Accesorios Menores.	5,614.00	4,292.00

**Servicios Generales**

Concepto	2022	2021
<b>Total</b>	<b>27,326.00</b>	<b>21,455.00</b>
Energía Eléctrica, Telefonía Tradicional, Arrendamiento de Mobiliario y Equipo de Administración, Servicios de Vigilancia	27,326.00	21,455.00

**Transferencias, Asignaciones, Subsidios y Otras Ayudas**

Concepto	2022	2021
<b>Total</b>	<b>00.00</b>	<b>00.00</b>
Recursos Fiscales, Federales. Otros Recursos, Reintegros	00.00	00.00



**COMITÉ ADMINISTRADOR POBLANO  
PARA LA CONSTRUCCION  
DE ESPACIOS EDUCATIVOS**  
NOTAS A LOS ESTADOS FINANCIEROS  
AL 30 DE NOVIEMBRE DE 2022  
MILES DE PESOS

**Otros Gastos**

Concepto	2022	2021
<b>Total</b>	<b>5.00</b>	<b>0.00</b>
Depreciaciones	00.00	0.00
Otros Gastos	5.00	0.00

**NOTAS AL ESTADO DE FLUJOS DE EFECTIVO**

**Efectivo y Equivalentes**

Concepto	2022	2021
<b>Total</b>	<b>326,043.00</b>	<b>474,333.00</b>
Efectivo y Equivalentes al Efectivo al Final del Ejercicio	326,043.00	474,333.00

**Adquisiciones de Bienes Muebles e Inmuebles**

Concepto	2022	2021
<b>Total</b>	<b>336,730.00</b>	<b>711,512.00</b>
Terrenos, Edificios, Construcciones en Proceso y Bienes Muebles	336,730.00	711,512.00

**I.II INFORMACIÓN PRESUPUESTAL**

**1) ESTADO ANALÍTICO DEL EJERCICIO DEL PRESUPUESTO DE EGRESOS**

Concepto	Presupuesto		Variación	
	Autorizado	Devengado	Nominal	Porcentual
<b>Total</b>				
Servicios Personales, Materiales y Suministros, Servicios Generales, Transferencias Asignaciones y Otras Ayudas, Bienes Muebles e Inmuebles, Inversión Pública	994,734.00	227,923.00	102,009.00	44.76%

**COMITÉ ADMINISTRADOR POBLANO  
PARA LA CONSTRUCCION  
DE ESPACIOS EDUCATIVOS  
NOTAS A LOS ESTADOS FINANCIEROS  
AL 30 DE NOVIEMBRE DE 2022  
MILES DE PESOS**

**2) ESTADO ANALÍTICO DE INGRESOS PRESUPUESTALES**

Concepto	Ingreso		Variación	
	Estimado	Recaudado	Nominal	Porcentual
<b>Total</b>				
Derechos, Productos de Tipo Corriente, Ingresos Por Venta de Bienes y Servicios, Participaciones Subsidios y Otras Ayudas	994,734.00	592,039.00	138,377.00	59.52 %

**COMITÉ ADMINISTRADOR POBLANO  
PARA LA CONSTRUCCION  
DE ESPACIOS EDUCATIVOS  
NOTAS A LOS ESTADOS FINANCIEROS  
AL 30 DE NOVIEMBRE DE 2022  
MILES DE PESOS**

**II. NOTAS DE MEMORIA**

**Cuentas de Orden**

**Cuentas de Orden Contables**

Concepto	Importe
<b>Total</b>	<b>3,379.00</b>
Demandas laborales en Proceso de Resolución	3,379.00

**Cuentas de Orden Presupuestarias**

Concepto	Importe
Ley de Ingresos Estimada	994,734.00
Modificaciones a la Ley de Ingresos Estimada	00.00
Ley de Ingresos Recaudada	453,702.00

Concepto	Importe
Presupuesto de Egresos Aprobado	994,734.00
Presupuesto de Egresos por Ejercer	774,814.00
Modificaciones al Presupuesto de Egresos Aprobado	00.00
Presupuesto de Egresos Devengado	227,923.00
Presupuesto de Egresos Pagado	227,923.00

**COMITÉ ADMINISTRADOR POBLANO  
PARA LA CONSTRUCCION  
DE ESPACIOS EDUCATIVOS**

NOTAS A LOS ESTADOS FINANCIEROS  
AL 30 DE NOVIEMBRE DE 2022

MILES DE PESOS

**III. NOTAS DE GESTIÓN ADMINISTRATIVA**

**FECHA DE CREACION DEL ENTE:**

10 de Agosto de 1998.

**CAMBIOS EN SU ESTRUCTURA:**

Reforma publicada el 19 de Marzo de 2014 en el Periódico Oficial del Gobierno del Estado de Puebla.

**ORGANIZACIÓN Y OBJETO SOCIAL**

**OBJETO SOCIAL:**

El objeto del Comité Administrador Poblano para la Construcción de Espacios Educativos es Programar, Formular, Conducir, Normar, Regular y Evaluar la Infraestructura Educativa en relación a la Construcción, Rehabilitación, Mantenimiento, Habilitación y Equipamiento de Espacios Educativos con base en las políticas que para el logro de los Objetivos y Estrategias de la planeación estatal de desarrollo establezca el Gobernador del Estado de Puebla, así como en los lineamientos y normas técnicas y administrativas que establezca el Programa Federal-Estatal de Construcción de Escuelas.

**PRINCIPAL ACTIVIDAD:**

Planear, Programar, Ejecutar y evaluar la obra pública relativa a la Infraestructura Educativa del Estado, en la que se integren instancias gubernamentales y sociales comprometidas con la Educación.

Impulsando este proceso para enfrentar los retos actuales del sector educativo en Materia de Infraestructura, favoreciendo una nueva etapa de transformación y desarrollo en la Construcción, Rehabilitación y Mantenimiento de espacios educativos que sea congruente con las Nuevas Realidades Educativas, y se garantice la participación efectiva del Estado en su Función Social Educativa.

**EJERCICIO FISCAL:**

2022.

**COMITÉ ADMINISTRADOR POBLANO  
PARA LA CONSTRUCCION  
DE ESPACIOS EDUCATIVOS**

NOTAS A LOS ESTADOS FINANCIEROS  
AL 30 DE NOVIEMBRE DE 2022

MILES DE PESOS

**REGIMEN JURIDICO:**

Se concentra en el Orden Jurídico Poblano donde se concentra toda la legislación del Gobierno del Estado de Puebla.

**CONSIDERACIONES FISCALES DEL ENTE:**

El Comité Administrador Poblano Para la Construcción de Espacios Educativos, es retenedor de ISR e IVA así como del 5 al Millar.

**BASE DE PREPARACION DE LOS ESTADOS FINANCIEROS**

Los Estados Financieros se emiten bajo la Normatividad emitida por la Ley General de Contabilidad Gubernamental y las Normas de Información Financiera Gubernamental emitidas por el Consejo Nacional de Armonización Contable, utilizando la herramienta informática denominada Sistema Automatizado de Administración y Contabilidad Gubernamental SAACG.NET, contribuyendo así con el Objetivo de la Armonización Contable.

Se informa que el Estado de Flujos de Fondos y los Programas de Proyectos de Inversión, no nos aplican ya que este Comité Administrador Poblano Para La Construcción de Espacios Educativos no cuenta con Deuda Pública y con Programas de Inversión.



---

FARID PÉREZ SAID  
DIRECTOR GENERAL



---

SALVADOR ALONSO RAMIREZ  
DIRECTOR ADMINISTRATIVO



---

MARIA DE LOURDES GONZALEZ REYES  
SUBDIRECTORA DE RECURSOS FINANCIEROS



---

JOSE CARLOS ROA LEÓN  
JEFE DEL DEPARTAMENTO DE  
CONTABILIDAD  
Y CONTROL PRESUPUESTAL