

INFORMACION CONTABLE

CONCILIACIÓN ENTRE LOS INGRESOS PRESUPUESTARIOS Y
CONTABLES

CONCILIACIÓN ENTRE LOS EGRESOS PRESUPUESTARIOS Y LOS
GASTOS CONTABLES

ESTADO DE FLUJOS DE EFECTIVO

ESTADO DE VARIACIÓN EN LA HACIENDA PUBLICA

ESTADO ANALÍTICO DE LA DEUDA Y OTROS PASIVOS

ESTADO ANALÍTICO DEL ACTIVO

ESTADO DE CAMBIOS EN LA SITUACIÓN FINANCIERA

ESTADO DE SITUACIÓN FINANCIERA

ESTADO DE ACTIVIDADES

INFORME DE PASIVO CONTINGENTES

NOTAS A LOS ESTADOS FINANCIEROS

INFORMACIÓN CONTABLE

Comité Administrador Poblano para la Construcción de Espacios Educativos
 Conciliación entre los Ingresos Presupuestarios y Contables
 Correspondiente del 01 de Enero al 31 de Marzo de 2023

(Cifras en pesos)

1.-TOTAL DE INGRESOS PRESUPUESTARIOS	14,731,966
2. MÁS INGRESOS CONTABLES NO PRESUPUESTARIOS	0
2.1 INGRESOS FINANCIEROS	0
2.2 INCREMENTO POR VARIACIÓN DE INVENTARIOS	0
2.3 DISMINUCIÓN DEL EXCESO DE ESTIMACIONES POR PÉRDIDA O DETERIORO U OBSOLESCENCIA	0
2.4 DISMINUCIÓN DEL EXCESO DE PROVISIONES	0
2.5 OTROS INGRESOS Y BENEFICIOS VARIOS	0
2.6 OTROS INGRESOS CONTABLES NO PRESUPUESTARIOS	0
3. MENOS INGRESOS PRESUPUESTARIOS NO CONTABLES	0
3.1 APROVECHAMIENTOS PATRIMONIALES	0
3.2 INGRESOS DERIVADOS DE FINANCIAMIENTOS	0
3.3 OTROS INGRESOS PRESUPUESTARIOS NO CONTABLES	0
4.- TOTAL DE INGRESOS CONTABLES	14,731,966


 MARIO ALBERTO CRUZ GONZÁLEZ
 DIRECTOR GENERAL






 SALVADOR ALONSO RAMÍREZ
 DIRECTOR ADMINISTRATIVO


 JESÚS MEDINA ALCOCER
 SUBDIRECTOR DE RECURSOS FINANCIEROS


 JOSÉ CARLOS PORÁ LEÓN
 JEFE DEL DEPARTAMENTO DE CONTABILIDAD Y CONTROL PRESUPUESTAL

Comité Administrador Poblano para la Construcción de Espacios Educativos
Conciliación entre los Egresos Presupuestarios y los Gastos Contables
Correspondiente del 01 de Enero al 31 de Marzo de 2023


1.-TOTAL DE EGRESOS PRESUPUESTARIOS	11,183,178
2. MENOS EGRESOS PRESUPUESTARIOS NO CONTABLES	0
2.1 MATERIAS PRIMAS Y MATERIALES DE PRODUCCIÓN Y COMERCIALIZACIÓN	0
2.2 MATERIALES Y SUMINISTROS	0
2.3 MOBILIARIO Y EQUIPO DE ADMINISTRACIÓN	0
2.4 MOBILIARIO Y EQUIPO EDUCACIONAL Y RECREATIVO	0
2.5 EQUIPO E INSTRUMENTAL MÉDICO Y DE LABORATORIO	0
2.6 VEHÍCULOS Y EQUIPO DE TRANSPORTE	0
2.7 EQUIPO DE DEFENSA Y SEGURIDAD	0
2.8 MAQUINARIA, OTROS EQUIPOS Y HERRAMIENTAS	0
2.9 ACTIVOS BIOLÓGICOS	0
2.10 BIENES INMUEBLES	0
2.11 ACTIVOS INTANGIBLES	0
2.12 OBRA PÚBLICA EN BIENES DE DOMINIO PÚBLICO	0
2.13 OBRA PÚBLICA EN BIENES PROPIOS	0
2.14 ACCIONES Y PARTICIPACIONES DE CAPITAL	0
2.15 COMPRA DE TÍTULOS Y VALORES	0
2.16 CONCESIÓN DE PRÉSTAMOS	0
2.17 INVERSIONES EN FIDEICOMISOS, MANDATOS Y OTROS ANÁLOGOS	0
2.18 PROVISIONES PARA CONTINGENCIAS Y OTRAS EROGACIONES ESPECIALES	0
2.19 AMORTIZACIÓN DE LA DEUDA PÚBLICA	0
2.20 ADEUDOS DE EJERCICIOS FISCALES ANTERIORES (ADEFAS)	0
2.21 OTROS EGRESOS PRESUPUESTARIOS NO CONTABLES	0
3. MÁS GASTOS CONTABLES NO PRESUPUESTARIOS	492,195,724
3.1 ESTIMACIONES, DEPRECIACIONES, DETERIOROS, OBSOLESCENCIA Y AMORTIZACIONES	0
3.2 PROVISIONES	0
3.3 DISMINUCIÓN DE INVENTARIOS	0
3.4 AUMENTO POR INSUFICIENCIA DE ESTIMACIONES POR PÉRDIDA O DETERIORO U OBSOLESCENCIA	0
3.5 AUMENTO POR INSUFICIENCIA DE PROVISIONES	1,803
3.6 OTROS GASTOS	492,193,921
3.7 OTROS GASTOS CONTABLES NO PRESUPUESTARIOS	0
4. TOTAL DE GASTOS CONTABLES	503,378,902


 MARIO ALBERTO CRUZ GONZÁLEZ DIRECTOR GENERAL	 SALVADOR ALONSO RAMÍREZ DIRECTOR ADMINISTRATIVO
 JESÚS ZETEDA ALCOCER SUBDIRECTOR DE RECURSOS FINANCIEROS	 JOSÉ MARÍA LOS RÍOS LEÓN JEFE DEL DEPARTAMENTO DE CONTABILIDAD Y CONTROL PRESUPUESTAL

Comité Administrador Poblano para la Construcción de Espacios Educativos
 Estado de Flujos de Efectivo
 Del 1 de Enero al 31 de Marzo de 2023
 (Pesos)

Concepto	2022	2023	Concepto	2022	2023
FLUJOS DE EFECTIVO DE LAS ACTIVIDADES DE OPERACIÓN			FLUJOS DE EFECTIVO DE LAS ACTIVIDADES DE INVERSIÓN		
ORIGEN	14,731,966	695,737,288	ORIGEN	0	0
IMPUESTOS	0	0	BIENES INMUEBLES, INFRAESTRUCTURA Y CONSTRUCCIONES EN PROCESO	0	0
CUOTAS Y APORTACIONES DE SEGURIDAD SOCIAL	0	0	BIENES MUEBLES	0	0
CONTRIBUCIONES DE MEJORAS	0	0	OTROS ORIGENES DE INVERSIÓN	0	0
DERECHOS	0	0	APLICACIÓN	0	291,405,440
PRODUCTOS	1,931,494	3,539,871	BIENES INMUEBLES, INFRAESTRUCTURA Y CONSTRUCCIONES EN PROCESO	0	291,162,840
APROVECHAMIENTOS	104	568	BIENES MUEBLES	0	243,600
INGRESOS POR VENTA DE BIENES Y PRESTACIÓN DE SERVICIOS PARTICIPACIONES, APORTACIONES, CONVENIOS, INCENTIVOS DERIVADOS DE LA COLABORACIÓN FISCAL Y FONDOS DISTINTOS DE APORTACIONES	0	0	OTRAS APLICACIONES DE INVERSIÓN	0	0
TRANSFERENCIAS, ASIGNACIONES, SUBSIDIOS Y SUBVENCIÓNES, Y PENSIONES Y JUBILACIONES	12,800,368	692,196,849	FLUJOS NETOS DE EFECTIVO POR ACTIVIDADES DE INVERSIÓN	0	-291,405,440
OTROS ORIGENES DE OPERACIÓN	0	0			
APLICACIÓN	244,274,538	589,109,857	ENDEUDAMIENTO NETO	0	0
SERVICIOS PERSONALES	8,373,196	39,527,627	INTERNO	0	0
MATERIALES Y SUMINISTROS	1,253,080	7,188,309	EXTERNO	0	0
SERVICIOS GENERALES	1,556,901	31,571,330	OTROS ORIGENES DE FINANCIAMIENTO	0	0
TRANSFERENCIAS INTERNAS Y ASIGNACIONES AL SECTOR	0	0	APLICACIÓN	0	0
TRANSFERENCIAS AL RESTO DEL SECTOR PÚBLICO	0	0	SERVICIOS DE LA DEUDA	0	0
SUBSIDIOS Y SUBVENCIÓNES	0	0	INTERNO	0	0
AYUDAS SOCIALES	0	0	EXTERNO	0	0
PENSIONES Y JUBILACIONES	0	0	OTRAS APLICACIONES DE FINANCIAMIENTO	0	0
TRANSFERENCIAS A FIDEICOMISOS, MANDATOS Y OTROS	0	0	FLUJOS NETOS DE EFECTIVO POR ACTIVIDADES DE INVERSIÓN	0	0
TRANSFERENCIAS A LA SEGURIDAD SOCIAL	0	0	INCREMENTO/DISMINUCIÓN NETA EN EL EFECTIVO Y EQUIVALENTES AL EFECTIVO	-229,542,572	-184,775,009
DONATIVOS	0	0	EFECTIVO Y EQUIVALENTES AL EFECTIVO AL INICIO DEL EJERCICIO	289,554,320	474,333,329
TRANSFERENCIAS AL EXTERIOR	0	0	EFECTIVO Y EQUIVALENTES AL EFECTIVO AL FINAL DEL EJERCICIO	60,011,743	289,554,320
PARTICIPACIONES	0	0			
APORTACIONES	0	0			
CONVENIOS	0	0			
OTRAS APLICACIONES DE OPERACIÓN	233,091,360	510,822,591			
FLUJOS NETOS DE EFECTIVO POR ACTIVIDADES DE OPERACIÓN	-229,542,572	106,627,431			

"Bajo protesta de decir verdad declaramos que los Estados Financieros y sus notas, son razonablemente correctos y son responsabilidad del emisor".


 MARIO ALBERTO CRUZ GONZALEZ
 DIRECTOR GENERAL


 JESUS EDDA ALCOCER
 SUBDIRECTOR DE RECURSOS FINANCIEROS



 SALVADOR ALONZO RAMIREZ
 DIRECTOR ADMINISTRATIVO


 JOSE CARLOS ROX LEON
 JEFE DEL DEPARTAMENTO DE CONTABILIDAD Y CONTROL PRESUPUESTAL

Comité Administrador Poblano para la Construcción de Espacios Educativos
Estado de Variación en la Hacienda Pública
Del 1 de Enero al 31 de Marzo de 2023
(Pesos)

Concepto	Hacienda Pública/ Patrimonio Contribuido	Hacienda Pública/ Patrimonio Generado De Ejercicios Anteriores	Hacienda Pública/ Patrimonio Generado Del Ejercicio	Exceso o Insuficiencia en la Actualización de la Hacienda Pública / Patrimonio	Total
HACIENDA PÚBLICA/PATRIMONIO CONTRIBUIDO NETO DE 2020	0	0	0	0	0
APORTACIONES	0	0	0	0	0
DONACIONES DE CAPITAL	0	0	0	0	0
ACTUALIZACIÓN DE LA HACIENDA PÚBLICA/PATRIMONIO	0	0	0	0	0
HACIENDA PÚBLICA / PATRIMONIO GENERADO NETO DE 2022	0	781,277,235	-21,817,882	0	759,459,353
RESULTADOS DEL EJERCICIO (AHORRO/ DESAHORRO)	0	0	-21,817,882	0	-21,817,882
RESULTADOS DE EJERCICIOS ANTERIORES	0	781,277,235	0	0	781,277,235
REVALUOS	0	0	0	0	0
RESERVAS	0	0	0	0	0
RECTIFICACIONES DE RESULTADOS DE EJERCICIOS ANTERIORES	0	0	0	0	0
EXCESO O INSUFICIENCIA EN LA ACTUALIZACIÓN DE LA HACIENDA PÚBLICA/ PATRIMONIO NETO DE 2020	0	0	0	0	0
RESULTADO POR POSICIÓN MONETARIA	0	0	0	0	0
RESULTADO POR TENENCIA DE ACTIVOS NO MONETARIOS	0	0	0	0	0
HACIENDA PÚBLICA / PATRIMONIO NETO FINAL DE 2021	0	781,277,235	-21,817,882	0	759,459,353
CAMBIOS EN LA HACIENDA PÚBLICA/PATRIMONIO CONTRIBUIDO NETO DE 2021	0	0	0	0	0
APORTACIONES	0	0	0	0	0
DONACIONES DE CAPITAL	0	0	0	0	0
ACTUALIZACIÓN DE LA HACIENDA PÚBLICA/PATRIMONIO	0	0	0	0	0
VARIACIONES DE LA HACIENDA PÚBLICA / PATRIMONIO GENERADO NETO DE 2023	0	-21,817,998	-466,823,054	0	-488,647,053
RESULTADOS DEL EJERCICIO (AHORRO/ DESAHORRO)	0	0	-466,846,937	0	-466,846,937
RESULTADOS DE EJERCICIOS ANTERIORES	0	-21,817,998	21,817,882	0	-\$116
REVALUOS	0	0	0	0	0
RESERVAS	0	0	0	0	0
RECTIFICACIONES DE RESULTADOS DE EJERCICIOS ANTERIORES	0	0	0	0	0
CAMBIOS EN EL EXCESO O INSUFICIENCIA EN LA ACTUALIZACIÓN DE LA HACIENDA PÚBLICA/ PATRIMONIO NETO DE 2022	0	0	0	0	0
RESULTADO POR POSICIÓN MONETARIA	0	0	0	0	0
RESULTADO POR TENENCIA DE ACTIVOS NO MONETARIOS	0	0	0	0	0
HACIENDA PÚBLICA / PATRIMONIO NETO FINAL DE 2022	0	759,459,237	-488,546,937	0	270,812,300

"Bajo protesta de decir verdad declaramos que los Estados Financieros y sus notas, son razonablemente correctos y son responsabilidad del emisor".


MARIO ALBERTO CRUZ GONZALEZ
 DIRECCIÓN GENERAL


SALVADOR ADONISO RAMIREZ
 DIRECTOR ADMINISTRATIVO

JESUS ZEPEDA ALCOCER
 SUBDIRECTOR DE RECURSOS FINANCIEROS

JEFE DEL DEPARTAMENTO DE CONTABILIDAD Y CONTROL PRESUPUESTAL

Comité Administrador Poblano para la Construcción de Espacios Educativos

Estado Analítico de la Deuda y Otros Pasivos

Del 01 de Enero al 31 de Marzo de 2023

(Pesos)

Denominación de las Deudas	Moneda de Contratación	Institución o País Acreedor	Saldo Inicial del Periodo	Saldo Final del Periodo
DEUDA PÚBLICA				
Corto Plazo				
Deuda Interna				
Instituciones de Crédito	Peso	México	0	0
Títulos y Valores	Peso	México	0	0
Arrendamientos Financieros	Peso	México	0	0
Deuda Externa				
Organismos Financieros Internacionales	Peso	México	0	0
Deuda Bilateral	Peso	México	0	0
Títulos y Valores	Peso	México	0	0
Arrendamientos Financieros	Peso	México	0	0
Subtotal de Deuda Pública a Corto Plazo	Peso	México	0	0
Largo Plazo				
Deuda Interna				
Instituciones de Crédito	Peso	México	0	0
Títulos y Valores	Peso	México	0	0
Arrendamientos Financieros	Peso	México	0	0
Deuda Externa				
Organismos Financieros Internacionales	Peso	México	0	0
Deuda Bilateral	Peso	México	0	0
Títulos y Valores	Peso	México	0	0
Arrendamientos Financieros	Peso	México	0	0
Subtotal Largo Plazo	Peso	México	0	0
Otros Pasivos	Peso	México	918,839,877	514,519,488
Total Deuda y Otros Pasivos	Peso	México	918,839,877	514,519,488

Bajo protesta de decir verdad declaramos que los Estados Financieros y sus notas, son razonablemente correctos y son responsabilidad del emisor.


 MARIO ALBERTO CRUZ GONZÁLEZ
 DIRECTOR GENERAL


 SALVADOR ALONSO RAMÍREZ
 DIRECTOR ADMINISTRATIVO



 JESÚS TERESA ALCOCER
 SUBDIRECTOR DE RECURSOS FINANCIEROS


 JOSÉ CARLOS RÚA LEÓN
 JEFE DEL DEPARTAMENTO DE CONTABILIDAD Y CONTROL PRESUPUESTAL


Comité Administrador Poblano para la Construcción de Espacios Educativos
Estado analítico del activo
Del 1 de Enero al 31 de Marzo de 2023
(Pesos)

Concepto	Saldo Inicial 1	Cargos del periodo 2	Abonos del periodo 3	Saldo Final 4(1+2-3)	Variación del Periodo (4-1)
ACTIVO					
ACTIVO CIRCULANTE	956,970,679	71,169,368	\$471,942,889.11	556,197,158	-400,773,521
EFFECTIVO Y EQUIVALENTES	289,554,320	39,133,331	\$268,675,903.09	60,011,748	-229,542,572
DERECHOS A RECIBIR EFECTIVO O EQUIVALENTES	20,854,610	\$15,354,579.90	\$15,325,977.77	20,883,213	28,602
DERECHOS A RECIBIR BIENES O SERVICIOS	93,070,531	\$1,996,107.51	\$92,559,843.15	2,506,795	-90,563,736
INVENTARIOS	0	0	0	0	0
ALMACENES	0	0	0	0	0
ESTIMACIÓN POR PÉRDIDA O DETERIORO DE ACTIVOS CIRCULANTES	0	0	0	0	0
OTROS ACTIVOS CIRCULANTES	553,491,218	\$14,665,350.26	95,381,165	472,795,403	-80,695,815
ACTIVO NO CIRCULANTE	721,328,550	0	492,193,921	229,134,630	-492,193,921
INVERSIONES FINANCIERAS A LARGO PLAZO	0	0	0	0	0
DERECHOS A RECIBIR EFECTIVO O EQUIVALENTES A LARGO PLAZO	0	0	0	0	0
BIENES INMUEBLES, INFRAESTRUCTURA Y CONSTRUCCIONES EN PROCESO	728,364,617	0	492,193,921	236,170,697	-492,193,921
BIENES MUEBLES	209,079,938	0	0	209,079,938	0
ACTIVOS INTANGIBLES	2,227,901	0	0	2,227,901	0
DEPRECIACIÓN, DETERIORO Y AMORTIZACIÓN ACUMULADA DE BIENES	218,343,906	0	0	-218,343,906	0
ACTIVOS DIFERIDOS	0	0	0	0	0
ESTIMACIÓN POR PÉRDIDA O DETERIORO DE ACTIVOS NO CIRCULANTES	0	0	0	0	0
OTROS ACTIVOS NO CIRCULANTES	0	0	0	0	0
TOTAL DEL ACTIVO	1,678,299,229	71,169,368	964,136,810	785,331,788	-892,967,441

Bajo protesta de decir verdad declaramos que los Estados Financieros y sus notas, son razonablemente correctos y son responsabilidad del emisor.


MARIO ALBERTO CRUZ GONZÁLEZ
DIRECTOR GENERAL


SALVADOR ALONSO RAMÍREZ
DIRECTOR ADMINISTRATIVO



JESÚS ZEPEDA ALCOCER
SUBDIRECTOR DE RECURSOS FINANCIEROS



JOSE CARLOS ROCA LEÓN
JEFE DEL DEPARTAMENTO DE CONTABILIDAD Y CONTROL PRESUPUESTAL


Comité Administrador del Plan para la Construcción de Espacios Educativos
Estadísticas de Cambios en la Situación Financiera
Del 01 de Enero al 31 de Marzo de 2023
(Pesos)


Concepto	Origen	Aplicación	Concepto	Origen	Aplicación
ACTIVO	892,986,044	28,602	PASIVO	595,528	404,915,917
<u>ACTIVO CIRCULANTE</u>	<u>400,802,123</u>	<u>28,602</u>	<u>PASIVO CIRCULANTE</u>	<u>595,528</u>	<u>404,915,917</u>
EFFECTIVO Y EQUIVALENTES	229,542,572	0	CUENTAS POR PAGAR A CORTO PLAZO	0	323,266,353
DERECHOS A RECIBIR EFECTIVO O EQUIVALENTES	90,563,736	28,602	DOCUMENTOS POR PAGAR A CORTO PLAZO	0	0
DERECHOS A RECIBIR BIENES O SERVICIOS	0	0	PORCIÓN A CORTO PLAZO DE LA DEUDA PÚBLICA A LARGO PLAZO	0	0
INVENTARIOS	0	0	FONDOS Y BIENES DE TERCEROS EN GARANTÍA Y/O ADMINISTRACIÓN A CORTO PLAZO	0	0
ALMACENES	0	0	TÍTULOS Y VALORES A CORTO PLAZO	0	0
ESTIMACIÓN POR PÉRDIDA O DETERIORO DE ACTIVOS CIRCULANTES	80,695,815	0	PASIVOS DIFERIDOS A CORTO PLAZO	0	0
OTROS ACTIVOS CIRCULANTES	0	0	FONDOS Y BIENES DE TERCEROS EN GARANTÍA Y/O ADMINISTRACIÓN A CORTO PLAZO	0	81,647,565
			OTROS PASIVOS A CORTO PLAZO	595,528	0
<u>ACTIVO NO CIRCULANTE</u>	<u>492,183,921</u>	<u>0</u>	<u>PASIVO NO CIRCULANTE</u>		
INVERSIONES FINANCIERAS A LARGO PLAZO	0	0	CUENTAS POR PAGAR A LARGO PLAZO	0	0
DERECHOS A RECIBIR EFECTIVO O EQUIVALENTES A LARGO PLAZO	0	0	DOCUMENTOS POR PAGAR A LARGO PLAZO	0	0
BIENES INMUEBLES, INFRAESTRUCTURA Y CONSTRUCCIONES EN PROCESO	492,183,921	0	DEUDA PÚBLICA A LARGO PLAZO	0	0
BIENES MUEBLES	0	0	PASIVOS DIFERIDOS A LARGO PLAZO	0	0
ACTIVOS INTANGIBLES	0	0	FONDOS Y BIENES DE TERCEROS EN GARANTÍA Y/O ADMINISTRACIÓN A LARGO PLAZO	0	0
DEPRECIACIÓN, DETERIORO Y AMORTIZACIÓN ACUMULADA DE BIENES	0	0	PROVISIONES A LARGO PLAZO	0	0
ACTIVOS DIFERIDOS	0	0	<u>HACIENDA PÚBLICA/PATRIMONIO</u>	<u>0</u>	<u>488,647,053</u>
			<u>HACIENDA PÚBLICA/PATRIMONIO CONTRIBUIDO</u>	<u>0</u>	<u>0</u>
ESTIMACIÓN POR PÉRDIDA O DETERIORO DE ACTIVOS NO CIRCULANTES	0	0	APORTACIONES	0	0
OTROS ACTIVOS NO CIRCULANTES	0	0	DONACIONES DE CAPITAL	0	0
			ACTUALIZACIÓN DE LA HACIENDA	0	0
			<u>HACIENDA PÚBLICA/PATRIMONIO GENERADO</u>	<u>0</u>	<u>488,647,053</u>
			RESULTADOS DEL EJERCICIO (AHORRO/DESAHORRO)		466,839,054
			RESULTADOS DE EJERCICIOS ANTERIORES	0	21,817,998
			REVALUOS	0	0
			RESERVAS	0	0
			RECTIFICACIONES DE RESULTADOS DE EJERCICIOS ANTERIORES	0	0
			EXCESO O INSUFICIENCIA EN LA ACTUALIZACIÓN DE LA HACIENDA PÚBLICA/ RESULTADO POR TENENCIA DE ACTIVOS NO MONETARIOS	0	0

*Bajo protesta de decir verdad declaramos que los Estados Financieros y sus notas, son razonablemente correctos y son responsabilidad del emisor.


MARIO ALBERTO CRUZ GONZALEZ
 DIRECTOR GENERAL


SALVADOR ALONSO RAMIREZ
 DIRECTOR ADMINISTRATIVO


JESUS ZEPEDA ACCOCERS
 SUBDIRECTOR DE RECURSOS FINANCIEROS


JOSE CARLOS CALLEAN
 JEFE DEL DEPARTAMENTO DE CONTABILIDAD Y CONTROL PRESUPUESTAL


Cuenta Pública 2021
Comité Administrador Poblano para la Construcción de Espacios Educativos
Estado de Situación Financiera
Al 31 de Marzo de 2023 y 2022
(Pesos)


	2023	2022	CONCEPTO	2023	2022
ACTIVO			PASIVO		
ACTIVO CIRCULANTE			PASIVO CIRCULANTE		
EFFECTIVO Y EQUIVALENTES	\$60,011,748		CUENTAS POR PAGAR A CORTO PLAZO	34,518,785	357,787,138
DERECHOS A RECIBIR EFECTIVO O EQUIVALENTES	\$20,883,213		DOCUMENTOS POR PAGAR A CORTO PLAZO	0	0
DERECHOS A RECIBIR BIENES O SERVICIOS	\$2,508,765		POBLACIÓN A CORTO PLAZO DE LA DEUDA PÚBLICA A LARGO PLAZO	0	0
INVENTARIOS	0		TÍTULOS Y VALORES A CORTO PLAZO	0	0
ALMACENES	0		PASIVOS DIFERIDOS A CORTO PLAZO	0	0
ESTIMACIÓN POR PÉRDIDA O DETERIORO DE	0		FONDOS Y BIENES DE TERCEROS EN GARANTÍA Y/O ADMINISTRACIÓN A CORTO PLAZO	479,259,256	560,906,821
ACTIVOS CIRCULANTES	472,795,403		PROVISIONES A CORTO PLAZO	0	0
Total de Activos Circulantes	556,197,158		OTROS PASIVOS A CORTO PLAZO	741,446	145,918
ACTIVO NO CIRCULANTE			Total de Pasivos Circulantes	514,519,488	918,839,877
INVERSIONES FINANCIERAS A LARGO PLAZO	0		PASIVO NO CIRCULANTE	0	0
DERECHOS A RECIBIR EFECTIVO O EQUIVALENTES A LARGO PLAZO	0		CUENTAS POR PAGAR A LARGO PLAZO	0	0
BIENES INMUEBLES, INFRAESTRUCTURA Y CONSTRUCCIONES EN PROCESO	\$236,170,697		DOCUMENTOS POR PAGAR A LARGO PLAZO	0	0
BIENES MUEBLES	\$208,079,838		DEUDA PÚBLICA A LARGO PLAZO	0	0
ACTIVOS INTANGIBLES	\$2,227,901		PASIVOS DIFERIDOS A LARGO PLAZO	0	0
DEPRECIACIÓN, DETERIORO Y AMORTIZACIÓN ACUMULADA DE BIENES	-\$218,343,906		FONDOS Y BIENES DE TERCEROS EN GARANTÍA Y/O ADMINISTRACIÓN A LARGO PLAZO	0	0
ACTIVOS DIFERIDOS	0		PROVISIONES A LARGO PLAZO	0	0
ESTIMACIÓN POR PÉRDIDA O DETERIORO DE	0		Total de Pasivos No Circulantes	0	0
ACTIVOS NO CIRCULANTES	0		Total del Pasivo	514,519,488	918,839,877
Total de Activos No Circulantes	229,134,630		HACIENDA PÚBLICA/ PATRIMONIO	0	0
Total del Activo	785,331,788		HACIENDA PÚBLICA/PATRIMONIO CONTRIBUIDO	0	0
			APORTACIONES	0	0
			DONACIONES DE CAPITAL	0	0
			ACTUALIZACIÓN DE LA HACIENDA	0	0
			HACIENDA PÚBLICA/ PATRIMONIO GENERADO	270,812,300	759,459,353
			RESULTADOS DEL EJERCICIO (AHORRO)	-488,846,537	-21,817,892
			RESULTADOS DE EJERCICIOS ANTERIORES	759,459,237	761,277,235
			REVALÚOS	0	0
			RESERVAS	0	0
			RECTIFICACIONES DE RESULTADOS DE EJERCICIOS	0	0
			EXCESO O INSUFICIENCIA EN LA ACTUALIZACIÓN DE LA	0	0
			RESULTADO POR POSICIÓN MONETARIA	0	0
			RESULTADO POR TENENCIA DE ACTIVOS NO	0	0
			Total Hacienda Pública/Patrimonio	270,812,300	759,459,353
			Total del Pasivo y Hacienda Pública/Patrimonio	785,331,788	1,678,299,229

*Bajo protesta de decir verdad declaramos que los Estados Financieros y sus notas, son razonablemente correctos y son responsabilidad del emisor.


MARIO ALBERTO CRUZ GONZÁLEZ
 DIRECTOR GENERAL


JESÚS ZEDILLO ALCOCER
 SUBDIRECTOR DE RECURSOS FINANCIEROS


SALVADOR ALONSO RAMÍREZ
 DIRECTOR ADMINISTRATIVO


JOSÉ CARLOS PAVA LEÓN
 JEFE DEL DEPARTAMENTO DE CONTABILIDAD Y CONTROL PATRIMONIAL

Comité Administrador Poblano para la Construcción de Espacios Educativos
Estado de Actividades
Del 1 de Enero al 31 de Marzo de 2023
(Pesos)

CONCEPTO	2023	2022	CONCEPTO	2023	2022
INGRESOS Y OTROS BENEFICIOS			GASTOS Y OTRAS PÉRDIDAS		
INGRESOS DE GESTIÓN	1,831,688	1,083,784	GASTOS DE FUNCIONAMIENTO	11,183,178	8,593,697
IMPUESTOS	0	0	SERVICIOS PERSONALES	8,373,198	7,038,909
CUOTAS Y APORTACIONES DE SEGURIDAD SOCIAL	0	0	MATERIALES Y SUMINISTROS	1,253,080	458,535
CONTRIBUCIONES DE MEJORAS	0	0	SERVICIOS GENERALES	1,556,901	400,254
DERECHOS	0	0	TRANSFERENCIAS, ASIGNACIONES, SUBSIDIOS Y OTRAS AYUDAS	0	0
PRODUCTOS	1,831,494	1,063,794	TRANSFERENCIAS INTERNAS Y ASIGNACIONES AL	0	0
APROVECHAMIENTOS	0	0	TRANSFERENCIAS AL RESTO DEL SECTOR PÚBLICO	0	0
INGRESOS POR VENTA DE BIENES Y PRESTACIÓN DE SERVICIOS	-04	0	SUBSIDIOS Y SUBVENCIÓNES	0	0
PARTICIPACIONES, APORTACIONES, CONVENIOS, INCENTIVOS DERIVADOS DE LA COLABORACIÓN FISCAL, FONDOS DISTINTOS DE APORTACIONES, TRANSFERENCIAS, ASIGNACIONES, SUBSIDIOS Y SUBVENCIÓNES Y JUBILACIONES	12,800,368	9,926,606	AYUDAS SOCIALES	0	0
PARTICIPACIONES, APORTACIONES, CONVENIOS, INCENTIVOS DERIVADOS DE LA COLABORACIÓN FISCAL Y FONDOS DISTINTOS DE APORTACIONES Y JUBILACIONES	12,800,368	9,926,606	PENSIONES Y JUBILACIONES	0	0
OTROS INGRESOS Y BENEFICIOS	0	10	TRANSFERENCIAS A FIDEICOMISOS, MANDATOS Y CONTRATOS ANALÓGOS	0	0
INGRESOS FINANCIEROS	0	0	TRANSFERENCIAS A LA SEGURIDAD SOCIAL	0	0
INCREMENTO POR VARIACIÓN DE INVENTARIOS	0	0	DONATIVOS	0	0
DISMINUCIÓN DEL EXCESO DE ESTIMACIONES	0	0	TRANSFERENCIAS AL EXTERIOR	0	0
DISMINUCIÓN DEL EXCESO DE PROVISIONES	0	0	PARTICIPACIONES Y APORTACIONES	0	0
OTROS INGRESOS Y BENEFICIOS VARIOS	0	0	PARTICIPACIONES	0	0
Total de Ingresos y Otros Beneficios	14,731,965	10,990,399	APORTACIONES	0	0
			CONVENIOS	0	0
			INTERESES, COMISIONES Y OTROS GASTOS	0	0
			INTERESES DE LA DEUDA PÚBLICA	0	0
			COMISIONES DE LA DEUDA PÚBLICA	0	0
			GASTOS DE LA DEUDA PÚBLICA	0	0
			COSTO POR COBERTURAS	0	0
			OTROS GASTOS Y PÉRDIDAS	1,803	2,173
			EXTRAORDINARIAS	0	0
			ESTIMACIONES, DEPRECIACIONES, DETERIOROS, PROVISIONES	0	0
			DISMINUCIÓN DE INVENTARIOS	0	0
			AUMENTO POR INSUFICIENCIA DE ESTIMACIONES POR PÉRDIDA O DETERIORO U OBSOLESCENCIA	0	0
			AUMENTO POR INSUFICIENCIA DE PROVISIONES	0	0
			OTROS GASTOS	1,803	2,173
			INVERSIÓN PÚBLICA	492,193,921	442,033,899
			INVERSIÓN PÚBLICA NO CAPITALIZABLE	492,193,921	442,033,899
			Total de Gastos y otras Pérdidas	903,378,902	450,539,670
			Resultado del Ejercicio (Ahorro/Desahorro)	-368,646,937	-439,549,270

Bajo protesta de decir verdad declaramos que los Estados Financieros y sus datos, son (contablemente) correctos y son responsables del error

MARIO ALBERTO CRUZ BONZALEZ
 DIRECTOR GENERAL

JESUS ALVARO ALCOGGER
 SUBDIRECTOR DE RECURSOS FINANCIEROS

SALVADOR ALONSO RAMIREZ
 DIRECTOR ADMINISTRATIVO


JOSE CARLOS SANCHEZ
 JEFE DEL DEPARTAMENTO DE CONTABILIDAD CONTROL PRESUPUESTAL

Comité Administrador Poblano para la Construcción de Espacios Educativos
Informe de Pasivos Contingentes
Del 1 de Enero al 31 de Marzo de 2023
(Pesos)

"En cumplimiento a lo dispuesto en los artículos 46, fracción I, inciso d, y 52 de la Ley General de Contabilidad Gubernamental, y de conformidad con lo establecido en el capítulo VII, numeral III, inciso g) del Manual de Contabilidad Gubernamental emitido por el CONAC, el ente público informa lo siguiente:"

Cuenta	Concepto	Importe
7410-0001-0002	EXPEDIENTE D-3/1036/2011 LUIS PATRICIO ACEVEDO CORTES	\$1,938,621.09
7410-0001-0003	EXPEDIENTE D-4/387/2012 J.L.RGUEZ,JUAN REYES,IVAN PINTO,HORT. GASPARI.	\$594,541.14
7410-0001-0005	EXPEDIENTE D-3/529/2015 JAVIER FUENTES AGUILAR	\$845,840.96
TOTAL		\$3,379,003.19

"Bajo protesta de decir verdad declaramos que los Estados Financieros y sus notas, son razonablemente correctos y son responsabilidad del emisor".


 MARIO ALBERTO CRUZ GONZÁLEZ
 DIRECTOR GENERAL


 SALVADOR ALONSO RAMIREZ
 DIRECTOR ADMINISTRATIVO


 JESÚS ZEREDA ALCOCER
 SUBDIRECTOR DE RECURSOS
 FINANCIEROS


 JOSÉ CARLOS KOA LEÓN
 JEFE DEL DEPARTAMENTO
 DE CONTABILIDAD Y CONTROL
 PRESUPUESTAL

**COMITÉ ADMINISTRADOR POBLANO
PARA LA CONSTRUCCION
DE ESPACIOS EDUCATIVOS
NOTAS A LOS ESTADOS FINANCIEROS
AL 31 DE MARZO DE 2023
MILES DE PESOS**

I. NOTAS DE DESGLOSE

I.I INFORMACIÓN CONTABLE

1) NOTAS AL ESTADO DE SITUACIÓN FINANCIERA

Activo

Efectivo y Equivalentes

Concepto	2023	2022
Total	60,012.00	474,333.00
Saldo de Cuentas de Banco	60,012.00	474,333.00

Derechos a Recibir Efectivo y Equivalentes

Concepto	2023			Total	2023
	Hasta 90 días	Hasta 180 días	Hasta Mas de 365 días		
Total	125.00	0.00	20,758.00	20,883.00	20,883.00
Deudores Diversos	125.00	0.00	20,758.00	20,883.00	20,883.00

Nota : En esta cuenta está Integrado el deudor Rodrigo Daniel Reyes García por un importe de \$ 777,560.87 por pago involuntario, el cual se encuentra en proceso legal...

También está el Banca MIFEL con un importe por devolver por : 19,981,200.48,también se encuentra en proceso legal...

Otros Activos Circulantes

Concepto	2023	2022
Total	472,795.00	553,491.00
Programa de Obra Federal "Escuelas al Cien"	472,795.00	553,491.00

**COMITÉ ADMINISTRADOR POBLANO
PARA LA CONSTRUCCION
DE ESPACIOS EDUCATIVOS
NOTAS A LOS ESTADOS FINANCIEROS
AL 31 DE MARZO DE 2023
MILES DE PESOS**

Derechos a Recibir Bienes y Servicios

Concepto	2023	2022
Total	2,507.00	93,070.00
Anticipos de Obra a Contratistas	2,507.00	93,070.00

Bienes Inmuebles, Infraestructura y Construcciones en Proceso

Concepto	2023	2022
Total	445,251.00	728,365.00
Terrenos, Edificios y Obras en Proceso	445,251.00	728,365.00

Tasas de depreciación

Concepto	Depreciación Anual%
Equipo de Computo	20.00%
Equipo de Transporte	20.00%
Bienes Muebles	10.00%

Bienes Muebles

Concepto	2023	2022
Total	209,080.00	209,080.00
Bienes Muebles	209,080.00	209,080.00

**COMITÉ ADMINISTRADOR POBLANO
PARA LA CONSTRUCCION
DE ESPACIOS EDUCATIVOS
NOTAS A LOS ESTADOS FINANCIEROS
AL 31 DE MARZO DE 2023
MILES DE PESOS**

Fondos y Bienes de Terceros en Garantía y/o Administración

Concepto	2023	2023
Total	479,259.00	560,907.00
Programa de Obra Federal "Escuelas al Cien"	479,259.00	560,907.00

Pasivos diferidos

Concepto	2022
Total	0.00
A corto plazo	0.00
A largo plazo	0.00

Otros Pasivos

Concepto	2023	2022
Total	741.00	146.00
Otros Pasivos a Corto Plazo	741.00	146.00

NOTAS AL ESTADO DE VARIACIONES EN EL PATRIMONIO

Patrimonio

Concepto	2023	2022
Total	0.00	0.00
Donaciones al Organismo	0.00	0.00

**COMITÉ ADMINISTRADOR POBLANO
PARA LA CONSTRUCCION
DE ESPACIOS EDUCATIVOS
NOTAS A LOS ESTADOS FINANCIEROS
AL 31 DE MARZO DE 2023
MILES DE PESOS**

Patrimonio Contribuido

Concepto	2023
Total	-488,647.00
Resultado del Ejercicio	-488,647.00

Patrimonio Generado

Concepto	Importe
Total	759,459.00
Resultado de Ejercicios Anteriores	759,459.00

NOTAS AL ESTADO DE ACTIVIDADES

Ingresos y Otros Beneficios

Ingresos de Gestión

Concepto	2023	2022
Total	1,931.00	3,540.00
Derechos, Productos y Aprovechamientos de Tipo Corriente	1,931.00	3,540.00

Gastos y Otras Pérdidas

Gastos de Funcionamiento

Concepto	2023	2022
Total	11,183.00	78,288.00
Servicios Personales, Materiales y Suministros, Servicios Generales	11,183.00	78,288.00

**COMITÉ ADMINISTRADOR POBLANO
PARA LA CONSTRUCCION
DE ESPACIOS EDUCATIVOS
NOTAS A LOS ESTADOS FINANCIEROS
AL 31 DE MARZO DE 2023
MILES DE PESOS**

Servicios Personales

Concepto	2023	2022
Total	8,373.00	39,528.00
Nóminas de Personal Adscrito al Comité	8,373.00	39,528.00

Materiales y Suministros

Concepto	2023	2022
Total	1,253.00	7,188.00
Papelería, Gasolina, Refacciones y Accesorios Menores.	1,253.00	7,188.00

Servicios Generales

Concepto	2023	2022
Total	1,557.00	31,572.00
Energía Eléctrica, Telefonía Tradicional, Arrendamiento de Mobiliario y Equipo de Administración, Servicios de Vigilancia	1,557.00	31,572.00

Transferencias, Asignaciones, Subsidios y Otras Ayudas

Concepto	2023	2022
Total	00.00	00.00
Recursos Fiscales, Federales. Otros Recursos, Reintegros	00.00	00.00

**COMITÉ ADMINISTRADOR POBLANO
PARA LA CONSTRUCCION
DE ESPACIOS EDUCATIVOS
NOTAS A LOS ESTADOS FINANCIEROS
AL 31 DE MARZO DE 2023
MILES DE PESOS**

Otros Gastos

Concepto	2023	2022
Total	0.00	7.00
Depreciaciones	0.00	0.00
Otros Gastos	0.00	7.00

NOTAS AL ESTADO DE FLUJOS DE EFECTIVO

Efectivo y Equivalentes

Concepto	2023	2022
Total	60,012.00	289,554.00
Efectivo y Equivalentes al Efectivo al Final del Ejercicio	60,012.00	289,554.00

Adquisiciones de Bienes Muebles e Inmuebles

Concepto	2023	2022
Total	445,251.00	728,365.00
Terrenos, Edificios, Construcciones en Proceso y Bienes Muebles	445,251.00	728,365.00

I.II INFORMACIÓN PRESUPUESTAL

1) ESTADO ANALÍTICO DEL EJERCICIO DEL PRESUPUESTO DE EGRESOS

Concepto	Presupuesto		Variación	
	Autorizado	Devengado	Nominal	Porcentual
Total				
Servicios Personales, Materiales y Suministros, Servicios Generales, Transferencias Asignaciones y Otras Ayudas, Bienes Muebles e Inmuebles, Inversión Pública	1,067,703.00	11,184.00	4,975.00	12.40%

**COMITÉ ADMINISTRADOR POBLANO
 PARA LA CONSTRUCCION
 DE ESPACIOS EDUCATIVOS
 NOTAS A LOS ESTADOS FINANCIEROS
 AL 31 DE MARZO DE 2023
 MILES DE PESOS**

2) ESTADO ANALÍTICO DE INGRESOS PRESUPUESTALES

Concepto	Ingreso		Variación	
	Estimado	Recaudado	Nominal	Porcentual
Total				
Derechos, Productos de Tipo Corriente, Ingresos Por Venta de Bienes y Servicios, Participaciones Subsidios y Otras Ayudas	1,066,703.00	14,732.00	6,202.00	1.21%

**COMITÉ ADMINISTRADOR POBLANO
PARA LA CONSTRUCCION
DE ESPACIOS EDUCATIVOS
NOTAS A LOS ESTADOS FINANCIEROS
AL 31 DE MARZO DE 2023
MILES DE PESOS**

II. NOTAS DE MEMORIA

Cuentas de Orden

Cuentas de Orden Contables

Concepto	Importe
Total	3,379.00
Demandas laborales en Proceso de Resolución	3,379.00

Cuentas de Orden Presupuestarias

Concepto	Importe
Ley de Ingresos Estimada	1,066,703.00
Modificaciones a la Ley de Ingresos Estimada	0.00
Ley de Ingresos Recaudada	14,732.00

Concepto	Importe
Presupuesto de Egresos Aprobado	1,066,703.00
Presupuesto de Egresos por Ejercer	1,066,703.00
Modificaciones al Presupuesto de Egresos Aprobado	11,669.00
Presupuesto de Egresos Devengado	11,184.00
Presupuesto de Egresos Pagado	11,184.00

**COMITÉ ADMINISTRADOR POBLANO
PARA LA CONSTRUCCION
DE ESPACIOS EDUCATIVOS
NOTAS A LOS ESTADOS FINANCIEROS
AL 31 DE MARZO DE 2023
MILES DE PESOS**

III. NOTAS DE GESTIÓN ADMINISTRATIVA

FECHA DE CREACION DEL ENTE:

10 de Agosto de 1998.

CAMBIOS EN SU ESTRUCTURA:

Reforma publicada el 19 de Marzo de 2014 en el Periódico Oficial del Gobierno del Estado de Puebla.

ORGANIZACIÓN Y OBJETO SOCIAL

OBJETO SOCIAL:

El objeto del Comité Administrador Poblano para la Construcción de Espacios Educativos es Programar, Formular, Conducir, Normar, Regular y Evaluar la Infraestructura Educativa en relación a la Construcción, Rehabilitación, Mantenimiento, Habilitación y Equipamiento de Espacios Educativos con base en las políticas que para el logro de los Objetivos y Estrategias de la planeación estatal de desarrollo establezca el Gobernador del Estado de Puebla, así como en los lineamientos y normas técnicas y administrativas que establezca el Programa Federal-Estatal de Construcción de Escuelas.

PRINCIPAL ACTIVIDAD:

Planear, Programar, Ejecutar y evaluar la obra pública relativa a la Infraestructura Educativa del Estado, en la que se integren instancias gubernamentales y sociales comprometidas con la Educación.

Impulsando este proceso para enfrentar los retos actuales del sector educativo en Materia de Infraestructura, favoreciendo una nueva etapa de transformación y desarrollo en la Construcción, Rehabilitación y Mantenimiento de espacios educativos que sea congruente con las Nuevas Realidades Educativas, y se garantice la participación efectiva del Estado en su Función Social Educativa.

EJERCICIO FISCAL:

2023.

**COMITÉ ADMINISTRADOR POBLANO
PARA LA CONSTRUCCION
DE ESPACIOS EDUCATIVOS**
NOTAS A LOS ESTADOS FINANCIEROS
AL 31 DE MARZO DE 2023
MILES DE PESOS

REGIMEN JURIDICO:

Se concentra en el Orden Jurídico Poblano donde se concentra toda la legislación del Gobierno del Estado de Puebla.


CONSIDERACIONES FISCALES DEL ENTE:


El Comité Administrador Poblano Para la Construcción de Espacios Educativos, es retenedor de ISR e IVA así como del 5 al Millar.

BASE DE PREPARACION DE LOS ESTADOS FINANCIEROS


Los Estados Financieros se emiten bajo la Normatividad emitida por la Ley General de Contabilidad Gubernamental y las Normas de Información Financiera Gubernamental emitidas por el Consejo Nacional de Armonización Contable, utilizando la herramienta informática denominada Sistema Automatizado de Administración y Contabilidad Gubernamental SAACG.NET, contribuyendo así con el Objetivo de la Armonización Contable.

Se informa que el Estado de Flujos de Fondos y los Programas de Proyectos de Inversión, no nos aplican ya que este Comité Administrador Poblano Para La Construcción de Espacios Educativos no cuenta con Deuda Pública y con Programas de Inversión.


MARIO ALBERTO CRUZ GONZALEZ
DIRECTOR GENERAL


JESUS ZEPEDA ALCOCER
SUBDIRECTOR DE RECURSOS FINANCIEROS


SALVADOR ALONSO RAMIREZ
DIRECTOR ADMINISTRATIVO


JOSE CARLOS ROA LEÓN
JEFE DEL DEPARTAMENTO DE
CONTABILIDAD
Y CONTROL PRESUPUESTAL