

INFORMACION CONTABLE

CONCILIACIÓN ENTRE LOS INGRESOS PRESUPUESTARIOS Y
CONTABLES
CONCILIACIÓN ENTRE LOS EGRESOS PRESUPUESTARIOS Y LOS
GASTOS CONTABLES
ESTADO DE FLUJOS DE EFECTIVO
ESTADO DE VARIACIÓN EN LA HACIENDA PUBLICA
ESTADO ANALÍTICO DE LA DEUDA Y OTROS PASIVOS
ESTADO ANALÍTICO DEL ACTIVO
ESTADO DE CAMBIOS EN LA SITUACIÓN FINANCIERA
ESTADO DE SITUACIÓN FINANCIERA
ESTADO DE ACTIVIDADES
INFORME DE PASIVO CONTINGENTES
NOTAS A LOS ESTADOS FINANCIEROS

INFORMACIÓN CONTABLE

Comité Administrador Poblano para la Construcción de Espacios Educativos
Conciliación entre los Ingresos Presupuestarios y Contables
 Correspondiente del 01 de Enero al 28 de Febrero de 2023

(Cifras en pesos)


1.- TOTAL DE INGRESOS PRESUPUESTARIOS	8,530,105
2. MÁS INGRESOS CONTABLES NO PRESUPUESTARIOS	0
2.1 INGRESOS FINANCIEROS	0
2.2 INCREMENTO POR VARIACIÓN DE INVENTARIOS	0
2.3 DISMINUCIÓN DEL EXCESO DE ESTIMACIONES POR PÉRDIDA O DETERIORO U OBSOLESCENCIA	0
2.4 DISMINUCIÓN DEL EXCESO DE PROVISIONES	0
2.5 OTROS INGRESOS Y BENEFICIOS VARIOS	0
2.6 OTROS INGRESOS CONTABLES NO PRESUPUESTARIOS	0
3. MENOS INGRESOS PRESUPUESTARIOS NO CONTABLES	0
3.1 APROVECHAMIENTOS PATRIMONIALES	0
3.2 INGRESOS DERIVADOS DE FINANCIAMIENTOS	0
3.3 OTROS INGRESOS PRESUPUESTARIOS NO CONTABLES	0
4. TOTAL DE INGRESOS CONTABLES	8,530,105



FARID PÉREZ SAID
DIRECTOR GENERAL



SALVADOR ALONSO RAMIREZ
DIRECTOR ADMINISTRATIVO



JESÚS ZEPEDA ALCOCER
SUBDIRECTOR DE RECURSOS FINANCIEROS




JOSE CARLOS ROA LEON
JEFE DEL DEPARTAMENTO DE CONTABILIDAD Y CONTROL PRESUPUESTAL


Comité Administrativo Poblano para la Construcción de Espacios Públicos y Recreativos
Conciliación entre los Egresos Presupuestarios y los Gastos Contables
Correspondiente del 01 de Enero al 28 de Febrero de 2023

1.-TOTAL DE EGRESOS PRESUPUESTARIOS	6,209,059
2. MENOS EGRESOS PRESUPUESTARIOS NO CONTABLES	0
2.1 MATERIAS PRIMAS Y MATERIALES DE PRODUCCIÓN Y COMERCIALIZACIÓN	0
2.2 MATERIALES Y SUMINISTROS	0
2.3 MOBILIARIO Y EQUIPO DE ADMINISTRACIÓN	0
2.4 MOBILIARIO Y EQUIPO EDUCACIONAL Y RECREATIVO	0
2.5 EQUIPO E INSTRUMENTAL MEDICO Y DE LABORATORIO	0
2.6 VEHICULOS Y EQUIPO DE TRANSPORTE	0
2.7 EQUIPO DE DEFENSA Y SEGURIDAD	0
2.8 MAQUINARIA, OTROS EQUIPOS Y HERRAMIENTAS	0
2.9 ACTIVOS BIOLÓGICOS	0
2.10 BIENES INMUEBLES	0
2.11 ACTIVOS INTANGIBLES	0
2.12 OBRA PÚBLICA EN BIENES DE DOMINIO PÚBLICO	0
2.13 OBRA PÚBLICA EN BIENES PROPIOS	0
2.14 ACCIONES Y PARTICIPACIONES DE CAPITAL	0
2.15 COMPRA DE TÍTULOS Y VALORES	0
2.16 CONCESIÓN DE PRÉSTAMOS	0
2.17 INVERSIONES EN FIDEICOMISOS, MANDATOS Y OTROS ANALÓGOS	0
2.18 PROVISIONES PARA CONTINGENCIAS Y OTRAS EROGACIONES ESPECIALES	0
2.19 AMORTIZACIÓN DE LA DEUDA PÚBLICA	0
2.20 ADEUDOS DE EJERCICIOS FISCALES ANTERIORES (ADEFAS)	0
2.21 OTROS EGRESOS PRESUPUESTARIOS NO CONTABLES	0
3. MÁS GASTOS CONTABLES NO PRESUPUESTARIOS	37,452,345
3.1 ESTIMACIONES, DEPRECIACIONES, DETERIORS, OBSOLESCENCIA Y AMORTIZACIONES	0
3.2 PROVISIONES	0
3.3 DISMINUCIÓN DE INVENTARIOS	0
3.4 AUMENTO POR INSUFICIENCIA DE ESTIMACIONES POR PÉRDIDA O DETERIORO U OBSOLESCENCIA	1,390
3.5 AUMENTO POR INSUFICIENCIA DE PROVISIONES	37,450,955
3.6 OTROS GASTOS	0
3.7 OTROS GASTOS CONTABLES NO PRESUPUESTARIOS	0
4. TOTAL DE GASTOS CONTABLES	43,661,404


 FARID PÉREZ SAID
 DIRECTOR GENERAL


 JESÚS ZEPEDA ALCOCER
 SUBDIRECTOR DE RECURSOS FINANCIEROS


 SALVADOR ALONSO RAMIREZ
 DIRECTOR ADMINISTRATIVO


 JOSÉ CARLOS ROALÓN
 JEFE DEL DEPARTAMENTO DE CONTABILIDAD Y CONTROL PRESUPUESTAL

Comité Administrador Poblano para la Construcción de Espacios educativos
 Estado de Flujos de Efectivo
 Del 1 de Enero al 28 de Febrero de 2023
 (Pesos)

Concepto	2023	2022	Concepto	2023	2022
FLUJOS DE EFECTIVO DE LAS ACTIVIDADES DE OPERACIÓN			FLUJOS DE EFECTIVO DE LAS ACTIVIDADES DE INVERSIÓN		
ORIGEN	8,530,105	695,737,288	ORIGEN	0	0
IMPUESTOS	0	0	BIENES INMUEBLES, INFRAESTRUCTURA Y CONSTRUCCIONES EN PROCESO	0	0
CUOTAS Y APORTACIONES DE SEGURIDAD SOCIAL	0	0	BIENES MUEBLES	0	0
CONTRIBUCIONES DE MEJORAS	0	0	OTROS ORIGENES DE INVERSIÓN	0	0
DERECHOS	0	0	APLICACIÓN	0	291,406,440
PRODUCTOS	1,375,733	3,539,871	BIENES INMUEBLES, INFRAESTRUCTURA Y CONSTRUCCIONES EN PROCESO	0	291,162,840
APROVECHAMIENTOS	0	0	BIENES MUEBLES	0	243,600
INGRESOS POR VENTA DE BIENES Y PRESTACIÓN DE SERVICIOS PARTICIPACIONES, APORTACIONES, CONVENIOS, INCENTIVOS DERIVADOS DE LA COLABORACIÓN FISCAL Y FONDOS DISTINTOS DE APORTACIONES	104	568	OTRAS APLICACIONES DE INVERSIÓN	0	0
TRANSFERENCIAS, ASIGNACIONES, SUBSIDIOS Y SUBVENCIONES, PENSIONES Y JUBILACIONES	7,154,268	692,196,849	FLUJOS NETOS DE EFECTIVO POR ACTIVIDADES DE INVERSIÓN	0	-291,406,440
OTROS ORIGENES DE OPERACIÓN	0	0			
APLICACIÓN	93,808,874	589,109,857	ENDEUDAMIENTO NETO	0	0
SERVICIOS PERSONALES	5,510,856	39,527,627	INTERNO	0	0
MATERIALES Y SUMINISTROS	379,845,68	7,188,309	EXTERNO	0	0
SERVICIOS GENERALES	318,357	31,571,330	OTROS ORIGENES DE FINANCIAMIENTO	0	0
TRANSFERENCIAS INTERNAS Y ASIGNACIONES AL SECTOR	0	0	APLICACIÓN	0	0
TRANSFERENCIAS AL RESTO DEL SECTOR PÚBLICO	0	0	SERVICIOS DE LA DEUDA	0	0
SUBSIDIOS Y SUBVENCIONES	0	0	INTERNO	0	0
AYUDAS SOCIALES	0	0	EXTERNO	0	0
PENSIONES Y JUBILACIONES	0	0	OTRAS APLICACIONES DE FINANCIAMIENTO	0	0
TRANSFERENCIAS A FIDEICOMISOS, MANDATOS Y OTROS	0	0	FLUJOS NETOS DE EFECTIVO POR ACTIVIDADES DE INVERSIÓN	0	0
TRANSFERENCIAS A LA SEGURIDAD SOCIAL	0	0			
DONATIVOS	0	0	INCREMENTO/DISMINUCIÓN NETA EN EL EFECTIVO Y EQUIVALENTES AL EFECTIVO	-85,278,769	-184,779,009
TRANSFERENCIAS AL EXTERIOR	0	0	EQUVALENTES AL EFECTIVO	289,554,320	474,383,329
PARTICIPACIONES	0	0	EJERCICIO	204,275,551	289,554,320
APORTACIONES	0	0	EFFECTIVO Y EQUIVALENTES AL EFECTIVO AL INICIO DEL EJERCICIO		
CONVENIOS	87,599,815	510,822,591	EFFECTIVO Y EQUIVALENTES AL EFECTIVO AL FINAL DEL EJERCICIO		
OTRAS APLICACIONES DE OPERACIÓN	-85,278,769	106,627,431			
FLUJOS NETOS DE EFECTIVO POR ACTIVIDADES DE OPERACIÓN	-85,278,769	106,627,431			

Bajo protesta de decir verdad declaramos que los Estados Financieros y sus notas, son razonablemente correctos y son responsabilidad del emisor.

FARID PÉREZ SAID
 DIRECTOR GENERAL

JESUS ZEPEDA ALCOCER

SUBDIRECTOR DE RECURSOS FINANCIEROS

SALVADOR ALONSO RAMÍREZ
 DIRECTOR ADMINISTRATIVO

JOSE CARLOS ROA TEJON

JEFE DEL DEPARTAMENTO DE CONTABILIDAD Y CONTROL PRESUPUESTAL

Comité Administrativo del Estrador Poblano para la Construcción de Escuelas Educativas
Estado de Variación en la Hacienda Pública
Del 1 de Enero al 28 de Febrero de 2023
(Pesos)

Concepto	Hacienda Pública/ Patrimonio Contribuido	Hacienda Pública/ Patrimonio Generado De Ejercicios / Anteriores	Hacienda Pública/ Patrimonio Generado Del Ejercicio	Exceso o Insuficiencia en la Actualización de la Hacienda Pública / Patrimonio	Total
HACIENDA PÚBLICA/PATRIMONIO CONTRIBUIDO NETO DE 2020	0	0	0	0	0
APORTACIONES	0	0	0	0	0
DONACIONES DE CAPITAL	0	0	0	0	0
ACTUALIZACIÓN DE LA HACIENDA PÚBLICA/PATRIMONIO	0	0	0	0	0
HACIENDA PÚBLICA /PATRIMONIO GENERADO NETO DE 2021	0	781,277,235	-21,817,882	0	759,459,353
RESULTADOS DEL EJERCICIO (AHORRO/ DESAHORRO)	0	0	-21,817,882	0	-21,817,882
RESULTADOS DE EJERCICIOS ANTERIORES	0	781,277,235	0	0	781,277,235
REVALUOS	0	0	0	0	0
RESERVAS	0	0	0	0	0
RECTIFICACIONES DE RESULTADOS DE EJERCICIOS ANTERIORES	0	0	0	0	0
EXCESO O INSUFICIENCIA EN LA ACTUALIZACIÓN DE LA HACIENDA PÚBLICA/ PATRIMONIO NETO DE 2020	0	0	0	0	0
RESULTADO POR POSICION MONETARIA	0	0	0	0	0
RESULTADO POR TENENCIA DE ACTIVOS NO MONETARIOS	0	0	0	0	0
HACIENDA PÚBLICA / PATRIMONIO NETO FINAL DE 2021	0	781,277,235	-21,817,882	0	759,459,353
CAMBIOS EN LA HACIENDA PÚBLICA/PATRIMONIO CONTRIBUIDO NETO DE 2021	0	0	0	0	0
APORTACIONES	0	0	0	0	0
DONACIONES DE CAPITAL	0	0	0	0	0
ACTUALIZACIÓN DE LA HACIENDA PÚBLICA/PATRIMONIO	0	0	0	0	0
VARIACIONES DE LA HACIENDA PÚBLICA / PATRIMONIO GENERADO NETO DE 2022	0	-21,817,998	-13,313,417	0	-\$35,131,415
RESULTADOS DEL EJERCICIO (AHORRO/ DESA-HORRO)	0	0	-35,131,299	0	-\$35,131,299
RESULTADOS DE EJERCICIOS ANTERIORES	0	-21,817,998	21,817,882	0	-\$116
REVALUOS	0	0	0	0	\$0
RESERVAS	0	0	0	0	\$0
RECTIFICACIONES DE RESULTADOS DE EJERCICIOS ANTERIORES	0	0	0	0	\$0
CAMBIOS EN EL EXCESO O INSUFICIENCIA EN LA ACTUALIZACIÓN DE LA HACIENDA PÚBLICA/ PATRIMONIO NETO DE 2022	0	0	0	0	0
RESULTADO POR POSICION MONETARIA	0	0	0	0	0
RESULTADO POR TENENCIA DE ACTIVOS NO MONETARIOS	0	0	0	0	0
HACIENDA PÚBLICA / PATRIMONIO NETO FINAL DE 2022	0	759,459,237	-35,131,299	0	\$724,327,938

"Bajo protesta de decir verdad declaramos que los Estados Financieros y sus notas, son razonablemente correctos y son responsabilidad del emisor".

FARID PÉREZ SAID
DIRECCIÓN GENERAL

SALVADOR ALONSO RAMÍREZ
DIRECCIÓN ADMINISTRATIVA

JESÚS ZEPEDA ALCOCER
SUBDIRECTOR DE RECURSOS FINANCIEROS

JOSE CARLOS RORILEON
JEFE DEL DEPARTAMENTO DE CONTABILIDAD Y CONTROL PRESUPUESTAL

Comité Administrativo Poblano para la Construcción de Espacios Educativos
Estado Analítico de la Deuda y Otros Pasivos
 Del 1 de Enero al 28 de Febrero de 2023
 (Pesos)

Denominación de las Deudas	Moneda de Contratación	Institución o País Acreedor	Saldo Inicial del Periodo	Saldo Final del Periodo
DEUDA PÚBLICA				
Deuda Interna				
Corto Plazo				
Instituciones de Crédito	Peso	México	0	0
Títulos y Valores	Peso	México	0	0
Arrendamientos Financieros	Peso	México	0	0
Deuda Externa				
Organismos Financieros Internacionales	Peso	México	0	0
Deuda Bilateral	Peso	México	0	0
Títulos y Valores	Peso	México	0	0
Arrendamientos Financieros	Peso	México	0	0
Subtotal de Deuda Pública a Corto Plazo	Peso	México	0	0
Largo Plazo				
Deuda Interna				
Instituciones de Crédito	Peso	México	0	0
Títulos y Valores	Peso	México	0	0
Arrendamientos Financieros	Peso	México	0	0
Deuda Externa				
Organismos Financieros Internacionales	Peso	México	0	0
Deuda Bilateral	Peso	México	0	0
Títulos y Valores	Peso	México	0	0
Arrendamientos Financieros	Peso	México	0	0
Subtotal Largo Plazo	Peso	México	0	0
Otros Pasivos	Peso	México	918,839,877	750,993,109
Total Deuda y Otros Pasivos	Peso	México	918,839,877	750,993,109

Bajo protesta de decir verdad declaramos que los Estados Financieros y sus notas, son razonablemente correctos y son responsabilidad del emisor.



FARID PÉREZ SAID
DIRECTOR GENERAL


JESÚS ZEPEDA ALCOCER
SUBDIRECTOR DE RECURSOS FINANCIEROS


SALVADOR ALONSO RAMÍREZ
DIRECTOR ADMINISTRATIVO



JOSE CARLOS ROA PEON
JEFE DEL DEPARTAMENTO DE CONTABILIDAD Y CONTROL PRESUPUESTAL

Comité Administrador Poblano para la Construcción de Espacios Educativos
Estado analítico del activo
Del 1 de Enero al 28 de Febrero de 2023
(Pesos)

Concepto	Saldo Inicial 1	Cargos del periodo 2	Abonos del periodo 3	Saldo Final 4(1+2-3)	Variación del Periodo (4-1)
ACTIVO					
ACTIVO CIRCULANTE	956,970,679	40,039,797	205,567,024	791,443,452	-165,527,227
EFFECTIVO Y EQUIVALENTES	289,554,320	21,292,328	106,571,098	204,275,551	-85,278,769
DERECHOS A RECIBIR EFECTIVO O EQUIVALENTES	20,854,610	8,963,091	8,932,011	20,885,690	31,080
DERECHOS A RECIBIR BIENES O SERVICIOS	93,070,531	1,915,571	36,214,052	58,772,049	-34,298,481
INVENTARIOS	0	0	0	0	0
ALMACENES	0	0	0	0	0
ESTIMACIÓN POR PÉRDIDA O DETERIORO DE ACTIVOS CIRCULANTES	0	0	0	0	0
OTROS ACTIVOS CIRCULANTES	553,491,218	7,868,807	53,849,864	507,510,162	-45,981,056
ACTIVO NO CIRCULANTE	721,328,550	0	37,450,955	683,877,596	-37,450,955
INVERSIONES FINANCIERAS A LARGO PLAZO	0	0	0	0	0
DERECHOS A RECIBIR EFECTIVO O EQUIVALENTES A LARGO PLAZO	0	0	0	0	0
BIENES INMUEBLES, INFRAESTRUCTURA Y CONSTRUCCIONES EN PROCESO	728,364,617	0	37,450,955	690,913,662.61	-37,450,955
BIENES MUEBLES	209,079,938	0	0	209,079,938.41	0
ACTIVOS INTANGIBLES	2,227,901	0	0	2,227,900.91	0
DEPRECIACIÓN, DETERIORO Y AMORTIZACIÓN ACUMULADA DE BIENES	218,343,906	0	0	-218,343,906.39	0
ACTIVOS DIFERIDOS	0	0	0	0.00	0
ESTIMACIÓN POR PÉRDIDA O DETERIORO DE ACTIVOS NO CIRCULANTES	0	0	0	0.00	0
OTROS ACTIVOS NO CIRCULANTES	0	0	0	0.00	0
TOTAL DEL ACTIVO	1,678,299,229	40,039,797	243,017,979	1,475,321,047	-202,978,182

Bajo protesta de decir verdad declaramos que los Estados Financieros y sus notas, son razonablemente correctos y son responsabilidad del emisor.


FARID PÉREZ SAID
DIRECTOR GENERAL


SALVADOR ALÓNSO RAMÍREZ
DIRECTOR ADMINISTRATIVO


JESÚS ZEPEDA ALCOCER
SUBDIRECTOR DE RECURSOS FINANCIEROS


JOSE CARLOS ROAL LEÓN
JEFE DEL DEPARTAMENTO DE CONTABILIDAD Y CONTROL PRESUPUESTAL

Comité / Administrador Poblano para la Construcción de Espacios Educativos
 Estado de Cambios en la Situación Financiera
 Del 1 de Enero al 28 de Febrero de 2023
 (Pesos)

Concepto	Origen	Aplicación	Concepto	Origen	Aplicación
ACTIVO	203,009,262	31,080	PASIVO	109,625	167,956,392
<u>ACTIVO CIRCULANTE</u>	<u>165,558,307</u>	<u>31,080</u>	<u>PASIVO CIRCULANTE</u>	<u>109,625</u>	<u>167,956,392</u>
EFFECTIVO Y EQUIVALENTES	85,278,769	31,080	CUENTAS POR PAGAR A CORTO PLAZO	0	0
DERECHOS A RECIBIR EFFECTIVO O EQUIVALENTES	0	0	DOCUMENTOS POR PAGAR A CORTO PLAZO	0	0
DERECHOS A RECIBIR BIENES O SERVICIOS	34,298,481	0	PORCIÓN A CORTO PLAZO DE LA DEUDA PÚBLICA A LARGO PLAZO	0	0
INVENTARIOS	0	0	FONDOS Y BIENES DE TERCEROS EN GARANTÍA Y/O ADMINISTRACIÓN A CORTO PLAZO	0	48,733,162
ALMACENES	0	0	TÍTULOS Y VALORES A CORTO PLAZO	0	0
ESTIMACIÓN POR PÉRDIDA O DETERIORO DE ACTIVOS CIRCULANTES	0	0	PASIVOS DIFERIDOS A CORTO PLAZO	0	0
OTROS ACTIVOS CIRCULANTES	45,981,056	0	FONDOS Y BIENES DE TERCEROS EN GARANTÍA Y/O ADMINISTRACIÓN A CORTO PLAZO	0	0
			OTROS PASIVOS A CORTO PLAZO	109,625	0
<u>ACTIVO NO CIRCULANTE</u>	<u>37,450,955</u>	<u>0</u>			
INVERSIONES FINANCIERAS A LARGO PLAZO	0	0	<u>PASIVO NO CIRCULANTE</u>		
DERECHOS A RECIBIR EFFECTIVO O EQUIVALENTES A LARGO PLAZO	0	0	CUENTAS POR PAGAR A LARGO PLAZO	0	0
BIENES INMUEBLES, INFRAESTRUCTURA Y CONSTRUCCIONES EN PROCESO	37,450,955	0	DOCUMENTOS POR PAGAR A LARGO PLAZO	0	0
BIENES MUEBLES	0	0	DEUDA PÚBLICA A LARGO PLAZO	0	0
ACTIVOS INTANGIBLES	0	0	PASIVOS DIFERIDOS A LARGO PLAZO	0	0
DEPRECIACIÓN, DETERIORO Y AMORTIZACIÓN ACUMULADA DE BIENES	0	0	FONDOS Y BIENES DE TERCEROS EN GARANTÍA Y/O ADMINISTRACIÓN A LARGO PLAZO	0	0
ACTIVOS DIFERIDOS	0	0	PROVISIONES A LARGO PLAZO	0	0
			<u>HACIENDA PÚBLICA PATRIMONIO</u>	<u>0</u>	<u>35,131,415</u>
			<u>HACIENDA PÚBLICA PATRIMONIO CONTRIBUIDO</u>	<u>0</u>	<u>0</u>
ESTIMACIÓN POR PÉRDIDA O DETERIORO DE ACTIVOS NO CIRCULANTES	0	0	APORTACIONES	0	0
OTROS ACTIVOS NO CIRCULANTES	0	0	DONACIONES DE CAPITAL	0	0
			ACTUALIZACIÓN DE LA HACIENDA	0	0
			<u>HACIENDA PÚBLICA PATRIMONIO GENERADO</u>	<u>0</u>	<u>35,131,415</u>
			RESULTADOS DEL EJERCICIO (AHORRO/ DESAHORRO)	0	13,313,417
			RESULTADOS DE EJERCICIOS ANTERIORES	0	21,817,998
			REVALUOS	0	0
			RESERVAS	0	0
			RECTIFICACIONES DE RESULTADOS DE EJERCICIOS ANTERIORES	0	0
			EXCESO O INSUFICIENCIA EN LA ACTUALIZACIÓN DE LA HACIENDA PÚBLICA / PATRIMONIO	0	0
			RESULTADO POR POSICIÓN MONETARIA	0	0
			RESULTADO POR TENENCIA DE ACTIVOS NO MONETARIOS	0	0

Bajo protesta de decir verdad declaramos que los Estados Financieros y sus notas, son razonablemente correctos y son responsabilidad del emisor.

FARID PÉREZ SAID
 DIRECTOR GENERAL

JESUS ZEPEDA ALCOCER
 SUBDIRECTOR DE RECURSOS FINANCIEROS


SALVADOR ALONSO RAMÍREZ
 DIRECTOR ADMINISTRATIVO


JOSÉ CARLOS ROA LEÓN
 JEFE DEL DEPARTAMENTO DE CONTABILIDAD Y CONTROL PRESUPUESTAL


Comité Administrador Poblano para la Construcción de Estudios Educativos
Estado de Situación Financiera
 Al 28 de Febrero de 2023 y 2022
 (Pesos)


CONCEPTO	2023	2022	CONCEPTO	2023	2022
ACTIVO			PASIVO		
ACTIVO CIRCULANTE			PASIVO CIRCULANTE		
EFFECTIVO Y EQUIVALENTES	204,275,551	289,554,320	CUENTAS POR PAGAR A CORTO PLAZO	238,563,908	357,787,138
DERECHOS A RECIBIR EFECTIVO O EQUIVALENTES	20,885,690	20,854,610	DOCUMENTOS POR PAGAR A CORTO PLAZO	0	0
DERECHOS A RECIBIR BIENES O SERVICIOS	58,772,049	93,070,531	PORCIÓN A CORTO PLAZO DE LA DEUDA PÚBLICA A LARGO PLAZO	0	0
INVENTARIOS	0	0	TÍTULOS Y VALORES A CORTO PLAZO	0	0
ALMACENES	0	0	PASIVOS DIFERIDOS A CORTO PLAZO	0	0
ESTIMACIÓN POR PÉRDIDA O DETERIORO DE ACTIVOS CIRCULANTES	0	0	FONDOS Y BIENES DE TERCEROS EN GARANTÍA Y/O ADMINISTRACIÓN A CORTO PLAZO	512,173,659	560,906,821
OTROS ACTIVOS CIRCULANTES	507,510,162	553,491,218	PROVISIONES A CORTO PLAZO	0	0
Total de Activos Circulantes	791,443,452	956,970,679	OTROS PASIVOS A CORTO PLAZO	255,543	145,918
ACTIVO NO CIRCULANTE			Total de Pasivos Circulantes	750,993,109	918,839,877
INVERSIONES FINANCIERAS A LARGO PLAZO	0	0	PASIVO NO CIRCULANTE		
DERECHOS A RECIBIR EFECTIVO O EQUIVALENTES A LARGO PLAZO	0	0	CUENTAS POR PAGAR A LARGO PLAZO	0	0
BIENES INMUEBLES, INFRAESTRUCTURA Y CONSTRUCCIONES EN PROCESO	\$690,913,663	728,364,617	DOCUMENTOS POR PAGAR A LARGO PLAZO	0	0
BIENES MUEBLES	\$209,079,938	209,079,938	DEUDA PÚBLICA A LARGO PLAZO	0	0
ACTIVOS INTANGIBLES	\$2,227,901	2,227,901	PASIVOS DIFERIDOS A LARGO PLAZO	0	0
DEPRECIACIÓN, DETERIORO Y AMORTIZACIÓN ACUMULADA DE BIENES	-\$218,343,906	-218,343,906	FONDOS Y BIENES DE TERCEROS EN GARANTÍA Y/O ADMINISTRACIÓN A LARGO PLAZO	0	0
ACTIVOS DIFERIDOS	0	0	PROVISIONES A LARGO PLAZO	0	0
ESTIMACIÓN POR PÉRDIDA O DETERIORO DE ACTIVOS NO CIRCULANTES	0	0	Total de Pasivos No Circulantes	0	0
Total de Activos No Circulantes	683,877,596	721,328,550	Total del Pasivo	750,993,109	918,839,877
Total del Activo	1,475,321,047	1,678,299,229	HACIENDA PÚBLICA/ PATRIMONIO		
			HACIENDA PÚBLICA/PATRIMONIO CONTRIBUIDO	0	0
			APORTACIONES	0	0
			DONACIONES DE CAPITAL	0	0
			ACTUALIZACIÓN DE LA HACIENDA PÚBLICA/PATRIMONIO	0	0
			HACIENDA PÚBLICA/PATRIMONIO GENERADO	724,327,938	759,459,353
			RESULTADOS DEL EJERCICIO (AHORRO/ DESAHORRO)	-35,131,299	-21,817,862
			RESULTADOS DE EJERCICIOS ANTERIORES	759,459,237	781,277,235
			REVALÚOS	0	0
			RESERVAS	0	0
			RECTIFICACIONES DE RESULTADOS DE EJERCICIOS	0	0
			EXCESO O INSUFICIENCIA EN LA ACTUALIZACIÓN DE LA	0	0
			RESULTADO POR POSICIÓN MONETARIA	0	0
			RESULTADO POR TENENCIA DE ACTIVOS NO	0	0
			Total Hacienda Pública/Patrimonio	724,327,938	759,459,353
			Total del Pasivo y Hacienda Pública/Patrimonio	1,475,321,047	1,678,299,229

Bajo protesta de decir verdad declaramos que los Estados Financieros y sus notas, son razonablemente correctos y son responsabilidad del emisor.


 FARID PÉREZ SAID
 DIRECTOR GENERAL


 JESUS ZEPEDA ALCOCER
 SUBDIRECTOR DE RECURSOS FINANCIEROS


 SALVADOR ALONSO RAMIREZ
 DIRECTOR ADMINISTRATIVO


 JOSE CARLOS POZA LEDEZMA
 JEFE DEL DEPARTAMENTO DE CONTABILIDAD Y CONTROL PRESUPUESTAL

Comité Administrador Poblano para la Construcción de Espacios Educativos
Estado de Actividades
Del 1 de Enero al 28 de Febrero de 2023
(Pesos)

CONCEPTO	2023	2022	CONCEPTO	2023	2022
INGRESOS Y OTROS BENEFICIOS			GASTOS Y OTRAS PÉRDIDAS		
INGRESOS DE GESTIÓN	1,375,837	3,540,439	GASTOS DE FUNCIONAMIENTO	6,209,059	73,285,266
IMPUESTOS	0	0	SERVICIOS PERSONALES	5,510,856	39,527,627
CUOTAS Y APORTACIONES DE SEGURIDAD SOCIAL	0	0	MATERIALES Y SUMINISTROS	379,846	7,188,306
CONTRIBUCIONES DE MEJORAS	0	0	SERVICIOS GENERALES	318,357	31,572,330
DERECHOS	0	0	TRANSFERENCIAS, ASIGNACIONES, SUBSIDIOS Y OTRAS AYUDAS	0	0
PRODUCTOS	1,375,723	3,539,871	TRANSFERENCIAS INTERNAS Y ASIGNACIONES AL SECTOR PÚBLICO	0	0
APROVECHAMIENTOS	0	0	TRANSFERENCIAS AL RESTO DEL SECTOR PÚBLICO	0	0
INGRESOS POR VENTA DE BIENES Y PRESTACIÓN DE SERVICIOS	104	568	SUBSIDIOS Y SUBVENCIÓNES	0	0
PARTICIPACIONES, APORTACIONES, CONVENIOS, INCENTIVOS DERIVADOS DE LA COLABORACIÓN FISCAL, FONDOS DISTINTOS DE APORTACIONES, TRANSFERENCIAS, ASIGNACIONES, SUBSIDIOS Y SUBVENCIÓNES, Y PENSIONES Y JUBILACIONES	7,154,268	692,196,849	AYUDAS SOCIALES	0	0
PARTICIPACIONES, APORTACIONES, CONVENIOS, INCENTIVOS DERIVADOS DE LA COLABORACIÓN FISCAL Y FONDOS DISTINTOS DE APORTACIONES	0	0	PENSIONES Y JUBILACIONES	0	0
TRANSFERENCIAS, ASIGNACIONES, SUBSIDIOS Y SUBVENCIÓNES, Y PENSIONES Y JUBILACIONES	7,154,268	692,196,849	TRANSFERENCIAS A FIDEICOMISOS, MANDATOS Y CONTRATOS ANALÓGOS	0	0
OTROS INGRESOS Y BENEFICIOS	0	0	TRANSFERENCIAS A LA SEGURIDAD SOCIAL	0	0
INGRESOS FINANCIEROS	0	0	DONATIVOS	0	0
INCREMENTO POR VARIACIÓN DE INVENTARIOS	0	0	TRANSFERENCIAS AL EXTERIOR	0	0
DISMINUCIÓN DEL EXCESO DE ESTIMACIONES	0	0	PARTICIPACIONES Y APORTACIONES	0	0
DISMINUCIÓN DEL EXCESO DE PROVISIONES	0	0	PARTICIPACIONES	0	0
OTROS INGRESOS Y BENEFICIOS VARIOS	0	0	APORTACIONES	0	0
Total de Ingresos y Otros Beneficios	8,530,105	695,737,288	CONVENIOS	0	0
			INTERESES, COMISIONES Y OTROS GASTOS DE LA DEUDA PÚBLICA	0	0
			INTERESES DE LA DEUDA PÚBLICA	0	0
			COMISIONES DE LA DEUDA PÚBLICA	0	0
			GASTOS DE LA DEUDA PÚBLICA	0	0
			COSTO POR COBERTURAS	0	0
			OTROS GASTOS Y PÉRDIDAS EXTRAORDINARIAS	1,390	40,404,818
			ESTIMACIONES, DEPRECIACIONES, DETERIOROS, OBSOLESCENCIA Y AMORTIZACIONES	0	40,398,123
			PROVISIONES	0	0
			DISMINUCIÓN DE INVENTARIOS	0	0
			AUMENTO POR INSUFICIENCIA DE ESTIMACIONES POR PÉRDIDA O DETERIORO U OBSOLESCENCIA	0	0
			AUMENTO POR INSUFICIENCIA DE PROVISIONES	0	0
			OTROS GASTOS	1,390	6,695
			INVERSIÓN PÚBLICA	37,450,955	598,862,086
			INVERSIÓN PÚBLICA NO CAPITALIZABLE	37,450,955	598,862,086
			Total de Gastos y otras Pérdidas	43,661,404	717,555,170
			Resultado del Ejercicio (Ahorro/Desahorro)	-35,131,299	-21,817,862

Bajo protesta de decir verdad declaramos que los Estados Financieros y sus notas, son razonablemente correctos y son responsabilidad del emisor.

FÁRID PÉREZ SAID
 DIRECTOR GENERAL

IBELIS ZEPEDA ALCOCER
 SUBDIRECTOR DE RECURSOS FINANCIEROS

SALVADOR ACONSO RAMIREZ
 DIRECTOR ADMINISTRATIVO

JOSE CARLOS CALLEJÓN
 JEFE DEL DEPARTAMENTO DE CONTABILIDAD Y CONTROL PRESUPUESTAL

Comité Administrador Poblano para la Construcción de Espacios Educativos
Informe de Pasivos Contingentes
Del 1 de Enero al 28 de Febrero de 2023
(Pesos)

"En cumplimiento a lo dispuesto en los artículos 46, fracción I, inciso d, y 52 de la Ley General de Contabilidad Gubernamental, y de conformidad con lo establecido en el capítulo VII, numeral III, inciso g) del Manual de Contabilidad Gubernamental emitido por el CONAC, el ente público informa lo siguiente."

Cuenta	Concepto	Importe
7410-0001-0002	EXPEDIENTE D-3/1036/2011 LUIS PATRICIO ACEVEDO CORTES	\$1,938,621.09
7410-0001-0003	EXPEDIENTE D-4/387/2012 J.L.RGUEZ, JUAN REYES, IVAN PINTO, HORT. GASPARI	\$594,541.14
7410-0001-0005	EXPEDIENTE D-3/529/2015 JAVIER FUENTES AGUILAR	\$845,840.96
TOTAL		\$3,379,003.19

Bajo protesta de decir verdad declaramos que los Estados Financieros y sus notas, son razonablemente correctos y son responsabilidad del emisor.


 FARID PÉREZ SAID
 DIRECTOR GENERAL


 SALVADOR ALONSO RAMIREZ
 DIRECTOR ADMINISTRATIVO


 JESUS ZEPEDA ALCOCER
 SUBDIRECTOR DE RECURSOS
 FINANCIEROS


 JOSÉ CARLOS ROA LEÓN
 JEFE DEL DEPARTAMENTO
 DE CONTABILIDAD Y CONTROL
 PRESUPUESTAL

**COMITÉ ADMINISTRADOR POBLANO
PARA LA CONSTRUCCION
DE ESPACIOS EDUCATIVOS**
NOTAS A LOS ESTADOS FINANCIEROS
AL 28 DE FEBRERO DE 2023
MILES DE PESOS

I. NOTAS DE DESGLOSE

I.I INFORMACIÓN CONTABLE

1) NOTAS AL ESTADO DE SITUACIÓN FINANCIERA

Activo

Efectivo y Equivalentes

Concepto	2023	2022
Total	474,333.00	474,333.00
Saldo de Cuentas de Banco	474,333.00	474,333.00

Derechos a Recibir Efectivo y Equivalentes

Concepto	2023			Total	2023 Total
	Hasta 90 días	Hasta 180 días	Hasta 365 días		
Total	128.00	0.00	20,758.00	20,886.00	20,886.00
Deudores Diversos	128.00	0.00	20,758.00	20,886.00	20,886.00

Nota : En esta cuenta está integrado el deudor Rodrigo Daniel Reyes García por un importe de \$ 777,560.87 por pago involuntario, el cual se encuentra en proceso legal.

También está el Banca MIFEL con un importe por devolver de: \$19,981,200.48, también se encuentra en proceso legal.

Otros Activos Circulantes

Concepto	2023	2022
Total	507,510.00	553,491.00
Programa de Obra Federal "Escuelas al Cien"	507,510.00	553,491.00

**COMITÉ ADMINISTRADOR POBLANO
PARA LA CONSTRUCCION
DE ESPACIOS EDUCATIVOS
NOTAS A LOS ESTADOS FINANCIEROS
AL 28 DE FEBRERO DE 2023
MILES DE PESOS**

Derechos a Recibir Bienes y Servicios

Concepto	2023	2022
Total	58,772.00	93,070.00
Anticipos de Obra a Contratistas	58,772.00	93,070.00

Bienes Inmuebles, Infraestructura y Construcciones en Proceso

Concepto	2023	2022
Total	690,914.00	728,365.00
Terrenos, Edificios y Obras en Proceso	690,914.00	728,365.00

Tasas de depreciación

Concepto	Depreciación Anual%
Equipo de Computo	20.00%
Equipo de Transporte	20.00%
Bienes Muebles	10.00%

Bienes Muebles

Concepto	2023	2022
Total	209,080.00	209,080.00
Bienes Muebles	209,080.00	209,080.00

**COMITÉ ADMINISTRADOR POBLANO
PARA LA CONSTRUCCION
DE ESPACIOS EDUCATIVOS
NOTAS A LOS ESTADOS FINANCIEROS
AL 28 DE FEBRERO DE 2023
MILES DE PESOS**

Fondos y Bienes de Terceros en Garantía y/o Administración

Concepto	2023	2023
Total	512,174.00	560,907.00
Programa de Obra Federal "Escuelas al Cien"	512,174.00	560,907.00

Pasivos diferidos

Concepto	2022
Total	0.00
A corto plazo	0.00
A largo plazo	0.00

Otros Pasivos

Concepto	2023	2022
Total	256.00	146.00
Otros Pasivos a Corto Plazo	256.00	146.00

NOTAS AL ESTADO DE VARIACIONES EN EL PATRIMONIO

Patrimonio

Concepto	2023	2022
Total	0.00	0.00
Donaciones al Organismo	0.00	0.00

**COMITÉ ADMINISTRADOR POBLANO
PARA LA CONSTRUCCION
DE ESPACIOS EDUCATIVOS**
NOTAS A LOS ESTADOS FINANCIEROS
AL 28 DE FEBRERO DE 2023
MILES DE PESOS

Patrimonio Contribuido

Concepto	2023
Total	1,125.00
Resultado del Ejercicio	1,125.00

Patrimonio Generado

Concepto	Importe
Total	-35,131.00
Resultado de Ejercicios Anteriores	-35,131.00

NOTAS AL ESTADO DE ACTIVIDADES

Ingresos y Otros Beneficios

Ingresos de Gestión

Concepto	2023	2022
Total	1,376.00	3,540.00
Derechos, Productos y Aprovechamientos de Tipo Corriente	1,376.00	3,540.00

Gastos y Otras Pérdidas

Gastos de Funcionamiento

Concepto	2023	2022
Total	6,209.00	78,288.00
Servicios Personales, Materiales y Suministros, Servicios Generales	6,209.00	78,288.00

**COMITÉ ADMINISTRADOR POBLANO
PARA LA CONSTRUCCION
DE ESPACIOS EDUCATIVOS
NOTAS A LOS ESTADOS FINANCIEROS
AL 28 DE FEBRERO DE 2023
MILES DE PESOS**

Servicios Personales

Concepto	2023	2022
Total	5,511.00	39,528.00
Nóminas de Personal Adscrito al Comité	5,511.00	39,528.00

Materiales y Suministros

Concepto	2023	2022
Total	380.00	7,188.00
Papelería, Gasolina, Refacciones y Accesorios Menores.	380.00	7,188.00

Servicios Generales

Concepto	2023	2022
Total	318.00	31,572.00
Energía Eléctrica, Telefonía Tradicional, Arrendamiento de Mobiliario y Equipo de Administración, Servicios de Vigilancia	318.00	31,572.00

Transferencias, Asignaciones, Subsidios y Otras Ayudas

Concepto	2023	2022
Total	00.00	00.00
Recursos Fiscales, Federales. Otros Recursos, Reintegros	00.00	00.00

**COMITÉ ADMINISTRADOR POBLANO
PARA LA CONSTRUCCION
DE ESPACIOS EDUCATIVOS**
NOTAS A LOS ESTADOS FINANCIEROS
AL 28 DE FEBRERO DE 2023
MILES DE PESOS

Otros Gastos

Concepto	2023	2022
Total	0.00	7.00
Depreciaciones	0.00	0.00
Otros Gastos	0.00	7.00

NOTAS AL ESTADO DE FLUJOS DE EFECTIVO

Efectivo y Equivalentes

Concepto	2023	2022
Total	204,276.00	289,554.00
Efectivo y Equivalentes al Efectivo al Final del Ejercicio	204,276.00	289,554.00

Adquisiciones de Bienes Muebles e Inmuebles

Concepto	2023	2022
Total	690,914.00	728,365.00
Terrenos, Edificios, Construcciones en Proceso y Bienes Muebles	690,914.00	728,365.00

I.II INFORMACIÓN PRESUPUESTAL

1) ESTADO ANALÍTICO DEL EJERCICIO DEL PRESUPUESTO DE EGRESOS

Concepto	Presupuesto		Variación	
	Autorizado	Devengado	Nominal	Porcentual
Total				
Servicios Personales, Materiales y Suministros, Servicios Generales, Transferencias Asignaciones y Otras Ayudas, Bienes Muebles e Inmuebles, Inversión Publica	1,067,703.00	6,209.00	2,848.00	7.40%

**COMITÉ ADMINISTRADOR POBLANO
 PARA LA CONSTRUCCION
 DE ESPACIOS EDUCATIVOS
 NOTAS A LOS ESTADOS FINANCIEROS
 AL 28 DE FEBRERO DE 2023
 MILES DE PESOS**

2) ESTADO ANALÍTICO DE INGRESOS PRESUPUESTALES

Concepto	Ingreso		Variación	
	Estimado	Recaudado	Nominal	Porcentual
Total				
Derechos, Productos de Tipo Corriente, Ingresos Por Venta de Bienes y Servicios, Participaciones Subsidios y Otras Ayudas	1,066,703.00	8,530.00	3,974.00	0. 0.79%

**COMITÉ ADMINISTRADOR POBLANO
PARA LA CONSTRUCCION
DE ESPACIOS EDUCATIVOS
NOTAS A LOS ESTADOS FINANCIEROS
AL 28 DE FEBRERO DE 2023
MILES DE PESOS**

II. NOTAS DE MEMORIA

Cuentas de Orden

Cuentas de Orden Contables

Concepto	Importe
Total	3,379.00
Demandas laborales en Proceso de Resolución	3,379.00

Cuentas de Orden Presupuestarias

Concepto	Importe
Ley de Ingresos Estimada	1,066,703.00
Modificaciones a la Ley de Ingresos Estimada	0.00
Ley de Ingresos Recaudada	8,530.00

Concepto	Importe
Presupuesto de Egresos Aprobado	1,066,703.00
Presupuesto de Egresos por Ejercer	1,066,703.00
Modificaciones al Presupuesto de Egresos Aprobado	11,354.00
Presupuesto de Egresos Devengado	6,209.00
Presupuesto de Egresos Pagado	6,209.00

**COMITÉ ADMINISTRADOR POBLANO
PARA LA CONSTRUCCION
DE ESPACIOS EDUCATIVOS**
NOTAS A LOS ESTADOS FINANCIEROS
AL 28 DE FEBRERO DE 2023
MILES DE PESOS

III. NOTAS DE GESTIÓN ADMINISTRATIVA

FECHA DE CREACION DEL ENTE:

10 de Agosto de 1998.

CAMBIOS EN SU ESTRUCTURA:

Reforma publicada el 19 de Marzo de 2014 en el Periódico Oficial del Gobierno del Estado de Puebla.

ORGANIZACIÓN Y OBJETO SOCIAL

OBJETO SOCIAL:

El objeto del Comité Administrador Poblano para la Construcción de Espacios Educativos es Programar, Formular, Conducir, Normar, Regular y Evaluar la Infraestructura Educativa en relación a la Construcción, Rehabilitación, Mantenimiento, Habilidadación y Equipamiento de Espacios Educativos con base en las políticas que para el logro de los Objetivos y Estrategias de la planeación estatal de desarrollo establezca el Gobernador del Estado de Puebla, así como en los lineamientos y normas técnicas y administrativas que establezca el Programa Federal-Estatal de Construcción de Escuelas.

PRINCIPAL ACTIVIDAD:

Planear, Programar, Ejecutar y evaluar la obra pública relativa a la Infraestructura Educativa del Estado, en la que se integren instancias gubernamentales y sociales comprometidas con la Educación.

Impulsando este proceso para enfrentar los retos actuales del sector educativo en Materia de Infraestructura, favoreciendo una nueva etapa de transformación y desarrollo en la Construcción, Rehabilitación y Mantenimiento de espacios educativos que sea congruente con las Nuevas Realidades Educativas, y se garantice la participación efectiva del Estado en su Función Social Educativa.

EJERCICIO FISCAL:

2023.

**COMITÉ ADMINISTRADOR POBLANO
PARA LA CONSTRUCCION
DE ESPACIOS EDUCATIVOS**
NOTAS A LOS ESTADOS FINANCIEROS
AL 28 DE FEBRERO DE 2023
MILES DE PESOS

REGIMEN JURIDICO:

Se concentra en el Orden Jurídico Poblano donde se concentra toda la legislación del Gobierno del Estado de Puebla.

CONSIDERACIONES FISCALES DEL ENTE:

El Comité Administrador Poblano Para la Construcción de Espacios Educativos, es retenedor de ISR e IVA así como del 5 al Millar.


BASE DE PREPARACION DE LOS ESTADOS FINANCIEROS

Los Estados Financieros se emiten bajo la Normatividad emitida por la Ley General de Contabilidad Gubernamental y las Normas de Información Financiera Gubernamental emitidas por el Consejo Nacional de Armonización Contable, utilizando la herramienta informática denominada Sistema Automatizado de Administración y Contabilidad Gubernamental SAACG.NET, contribuyendo así con el Objetivo de la Armonización Contable.

Se informa que el Estado de Flujos de Fondos y los Programas de Proyectos de Inversión, no nos aplican ya que este Comité Administrador Poblano Para La Construcción de Espacios Educativos no cuenta con Deuda Pública y con Programas de Inversión.



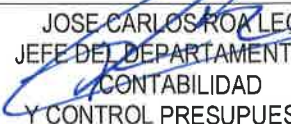
FARID PÉREZ SAID
DIRECTOR GENERAL



JESUS ZEPEDA ALCOCER
SUBDIRECTOR DE RECURSOS FINANCIEROS



SALVADOR ALONSO RAMIREZ
DIRECTOR ADMINISTRATIVO



JOSE CARLOS ROA LEÓN
JEFE DEL DEPARTAMENTO DE
CONTABILIDAD
Y CONTROL PRESUPUESTAL