

INFORMACION CONTABLE

CONCILIACIÓN ENTRE LOS INGRESOS PRESUPUESTARIOS Y
CONTABLES

CONCILIACIÓN ENTRE LOS EGRESOS PRESUPUESTARIOS Y LOS
GASTOS CONTABLES

ESTADO DE FLUJOS DE EFECTIVO

ESTADO DE VARIACIÓN EN LA HACIENDA PUBLICA

ESTADO ANALÍTICO DE LA DEUDA Y OTROS PASIVOS

ESTADO ANALÍTICO DEL ACTIVO

ESTADO DE CAMBIOS EN LA SITUACIÓN FINANCIERA

ESTADO DE SITUACIÓN FINANCIERA

ESTADO DE ACTIVIDADES

INFORME DE PASIVO CONTINGENTES

NOTAS A LOS ESTADOS FINANCIEROS

INFORMACIÓN CONTABLE

Comité Administrativo por Poblano para la Construcción de Espacios Educativos
Conciliación entre los Ingresos Presupuestarios y Contables
 Correspondiente del 01 de Enero al 31 de Enero de 2023

(Cifras en pesos)

1.- TOTAL DE INGRESOS PRESUPUESTARIOS	3,973,816
2. MÁS INGRESOS CONTABLES NO PRESUPUESTARIOS	0
2.1 INGRESOS FINANCIEROS	0
2.2 INCREMENTO POR VARIACIÓN DE INVENTARIOS	0
2.3 DISMINUCIÓN DEL EXCESO DE ESTIMACIONES POR PÉRDIDA O DETERIORO U OBSOLESCENCIA	0
2.4 DISMINUCIÓN DEL EXCESO DE PROVISIONES	0
2.5 OTROS INGRESOS Y BENEFICIOS VARIOS	0
2.6 OTROS INGRESOS CONTABLES NO PRESUPUESTARIOS	0
3. MENOS INGRESOS PRESUPUESTARIOS NO CONTABLES	0
3.1 APROVECHAMIENTOS PATRIMONIALES	0
3.2 INGRESOS DERIVADOS DE FINANCIAMIENTOS	0
3.3 OTROS INGRESOS PRESUPUESTARIOS NO CONTABLES	0
4. TOTAL DE INGRESOS CONTABLES	3,973,816



FARID PÉREZ SAID
 DIRECTOR GENERAL



SALVADOR ALONSO RAMIREZ
 DIRECTOR ADMINISTRATIVO



MARIA DE LOURDES GONZÁLEZ REYES
 SUEODIRECTORA DE RECURSOS FINANCIEROS



JOSE CARLOS ROA LEÓN
 JEFE DEL DEPARTAMENTO DE CONTABILIDAD Y CONTROL PRESUPUESTAL

Comité Administrativo Poblano para la Construcción de Espacios Culturativos
Conciliación entre los Egresos Presupuestarios y los Gastos Contables
Correspondiente del 01 de Enero al 31 de Enero de 2023

1.-TOTAL DE EGRESOS PRESUPUESTARIOS		2,848,343
2. MENOS EGRESOS PRESUPUESTARIOS NO CONTABLES		
2.1 MATERIAS PRIMAS Y MATERIALES DE PRODUCCIÓN Y COMERCIALIZACIÓN	0	
2.2 MATERIALES Y SUMINISTROS	0	
2.3 MOBILIARIO Y EQUIPO DE ADMINISTRACIÓN	0	
2.4 MOBILIARIO Y EQUIPO EDUCACIONAL Y RECREATIVO	0	
2.5 EQUIPO E INSTRUMENTAL MÉDICO Y DE LABORATORIO	0	
2.6 VEHÍCULOS Y EQUIPO DE TRANSPORTE	0	
2.7 EQUIPO DE DEFENSA Y SEGURIDAD	0	
2.8 MAQUINARIA, OTROS EQUIPOS Y HERRAMIENTAS	0	
2.9 ACTIVOS BIOLÓGICOS	0	
2.10 BIENES INMUEBLES	0	
2.11 ACTIVOS INTANGIBLES	0	
2.12 OBRA PÚBLICA EN BIENES DE DOMINIO PÚBLICO	0	
2.13 OBRA PÚBLICA EN BIENES PROPIOS	0	
2.14 ACCIONES Y PARTICIPACIONES DE CAPITAL	0	
2.15 COMPRA DE TÍTULOS Y VALORES	0	
2.16 CONCESIÓN DE PRÉSTAMOS	0	
2.17 INVERSIONES EN FIDEICOMISOS, MANDATOS Y OTROS ANÁLOGOS	0	
2.18 PROVISIONES PARA CONTINGENCIAS Y OTRAS EROGACIONES ESPECIALES	0	
2.19 AMORTIZACIÓN DE LA DEUDA PÚBLICA	0	
2.20 ADEUDOS DE EJERCICIOS FISCALES ANTERIORES (ADEFAS)	0	
2.21 OTROS EGRESOS PRESUPUESTARIOS NO CONTABLES	0	
3. MÁS GASTOS CONTABLES NO PRESUPUESTARIOS		788
3.1 ESTIMACIONES, DEPRECIACIONES, DETERIOROS, OBSOLESCENCIA Y AMORTIZACIONES	0	
3.2 PROVISIONES	0	
3.3 DISMINUCIÓN DE INVENTARIOS	0	
3.4 AUMENTO POR INSUFICIENCIA DE ESTIMACIONES POR PÉRDIDA O DETERIORO U OBSOLESCENCIA	0	
3.5 AUMENTO POR INSUFICIENCIA DE PROVISIONES	0	
3.6 OTROS GASTOS	788	
3.7 OTROS GASTOS CONTABLES NO PRESUPUESTARIOS	0	
4.-TOTAL DE GASTOS CONTABLES		2,848,131

FARID PÉREZ SAID
DIRECTOR GENERAL

MARIA DE LOURDES GONZÁLEZ REYES
SUBDIRECTORA DE RECURSOS FINANCIEROS

SALVADOR ALONSO RAMÍREZ
DIRECTOR ADMINISTRATIVO

JOSE CARLOS ROA LEON
JEFE DEL DEPARTAMENTO DE CONTABILIDAD Y CONTROL PRESUPUESTAL

Comité Administrativo Poblano para la Construcción de Espacios Educativos

Estado de Flujos de Efectivo
Del 1 de Enero al 31 de Enero de 2023
(Pesos)

Concepto	2022	2023	2022	2023
FLUJOS DE EFECTIVO DE LAS ACTIVIDADES DE OPERACIÓN				
ORIGEN	3,973,816	695,737,288	0	0
IMPUESTOS	0	0	0	0
CUOTAS Y APORTACIONES DE SEGURIDAD SOCIAL	0	0	0	0
CONTRIBUCIONES DE MEJORAS	0	0	0	0
DERECHOS	0	0	0	0
PRODUCTOS	742,320	3,539,871	0	291,406,440
APROVECHAMIENTOS	0	0	0	291,162,840
INGRESOS POR VENTA DE BIENES Y PRESTACIÓN DE SERVICIOS	0	568	0	243,600
PARTICIPACIONES, APORTACIONES, CONVENIOS, INCENTIVOS	0	0	0	0
DERIVADOS DE LA COLABORACIÓN FISCAL Y FONDOS DISTINTOS DE	0	0	0	0
APORTACIONES	3,231,496	692,196,849	0	-291,406,440
TRANSFERENCIAS, ASIGNACIONES, SUBSIDIOS Y SUBVENCIONES,				
Y PENSIONES Y JUBILACIONES	0	0	0	0
OTROS ORIGENES DE OPERACIÓN	0	0	0	0
FLUJOS NETOS DE EFECTIVO POR ACTIVIDADES DE OPERACIÓN	41,820,011	589,109,857	0	0
APLICACIÓN	2,671,765	39,527,627	0	0
SERVICIOS PERSONALES	135,486.37	7,188,309	0	0
MATERIALES Y SUMINISTROS	41,091	31,571,330	0	0
SERVICIOS GENERALES	0	0	0	0
TRANSFERENCIAS INTERNAS Y ASIGNACIONES AL SECTOR	0	0	0	0
TRANSFERENCIAS AL RESTO DEL SECTOR PÚBLICO	0	0	0	0
SUBSIDIOS Y SUBVENCIONES	0	0	0	0
AYUDAS SOCIALES	0	0	0	0
PENSIONES Y JUBILACIONES	0	0	0	0
TRANSFERENCIAS A FIDEICOMISOS, MANDATOS Y OTROS	0	0	0	0
TRANSFERENCIAS A LA SEGURIDAD SOCIAL	0	0	0	0
DONATIVOS	0	0	0	0
TRANSFERENCIAS AL EXTERIOR	0	0	0	0
PARTICIPACIONES	38,971,668	510,822,591	0	0
APORTACIONES				
CONVENIOS				
OTRAS APLICACIONES DE OPERACIÓN	-37,846,195	106,627,431	0	0
FLUJOS NETOS DE EFECTIVO POR ACTIVIDADES DE OPERACIÓN	-37,846,195	106,627,431	0	0
FLUJOS DE EFECTIVO DE LAS ACTIVIDADES DE INVERSIÓN				
ORIGEN				
BIENES INMUEBLES, INFRAESTRUCTURA Y				
CONSTRUCCIONES EN PROCESO				
BIENES MUEBLES				
OTROS ORIGENES DE INVERSIÓN				
APLICACIÓN				
BIENES INMUEBLES, INFRAESTRUCTURA Y				
CONSTRUCCIONES EN PROCESO				
BIENES MUEBLES				
OTRAS APLICACIONES DE INVERSIÓN				
FLUJOS NETOS DE EFECTIVO POR ACTIVIDADES DE INVERSIÓN	0	0	0	0
INCREMENTO/DISMINUCIÓN NETA EN EL EFECTIVO Y EQUIVALENTES AL EFECTIVO AL INICIO DEL EJERCICIO	41,820,011	589,109,857	-37,846,195	474,333,329
EFECTIVO Y EQUIVALENTES AL EFECTIVO AL FINAL DEL EJERCICIO	38,971,668	510,822,591	251,708,125	289,554,320
FLUJOS NETOS DE EFECTIVO POR ACTIVIDADES DE OPERACIÓN	-37,846,195	106,627,431	0	289,554,320

*Bajo protesta de decir verdad declaramos que los Estados Financieros y sus notas, son razonablemente correctos y son responsabilidad del emisor.

FARID PÉREZ SAID
DIRECTOR GENERAL

MARIA DE LOURDES GONZÁLEZ REYES
SUBDIRECTORA DE RECURSOS FINANCIEROS

SALVADOR ALONSO RAMÍREZ
DIRECTOR ADMINISTRATIVO

JOSE CARLOS ROA LEON
JEFE DEL DEPARTAMENTO DE CONTABILIDAD Y CONTROL PRESUPUESTAL


Comité Administrativo Poblano para la Construcción de Espacios Educativos
Estado Analítico de la Deuda y Otros Pasivos
 Del 1 de Enero al 31 de Enero de 2023
 (Pesos)

Denominación de las Deudas	Moneda de Contratación	Institución o País Acreedor	Saldo Inicial del Periodo	Saldo Final del Periodo
DEUDA PÚBLICA				
Deuda Interna				
Corto Plazo				
Instituciones de Crédito	Peso	México	0	0
Títulos y Valores	Peso	México	0	0
Arrendamientos Financieros	Peso	México	0	0
Deuda Externa				
Organismos Financieros Internacionales	Peso	México	0	0
Deuda Bilateral	Peso	México	0	0
Títulos y Valores	Peso	México	0	0
Arrendamientos Financieros	Peso	México	0	0
Subtotal de Deuda Pública a Corto Plazo	Peso	México	0	0
Largo Plazo				
Instituciones de Crédito	Peso	México	0	0
Títulos y Valores	Peso	México	0	0
Arrendamientos Financieros	Peso	México	0	0
Deuda Externa				
Organismos Financieros Internacionales	Peso	México	0	0
Deuda Bilateral	Peso	México	0	0
Títulos y Valores	Peso	México	0	0
Arrendamientos Financieros	Peso	México	0	0
Subtotal Largo Plazo	Peso	México	0	0
Otros Pasivos	Peso	México	918,839,877	872,532,725
Total Deuda y Otros Pasivos	Peso	México	918,839,877	872,532,725

Bajo protesta de decir verdad declaramos que los Estados Financieros y sus notas, son razonablemente correctos y son responsabilidad del emisor.



FARID PÉREZ SAID
DIRECTOR GENERAL



SALVADOR ALONSO RAMIREZ
DIRECTOR ADMINISTRATIVO



MARIA DE LOURDES GONZÁLEZ REYES
SUBDIRECTORA DE RECURSOS
FINANCIEROS



JOSE CARLOS ROA LEÓN
JEFE DEL DEPARTAMENTO DE
CONTABILIDAD Y CONTROL
PRESUPUESTAL


Comité Administrador Poblano para la Construcción de Espacios Educativos
Estado analítico del activo
Del 1 de Enero al 31 de Enero de 2023
(Pesos)

Concepto	Saldo Inicial 1	Cargos del periodo 2	Abonos del periodo 3	Saldo Final 4(1+2-3)	Variación del Periodo (4-1)
ACTIVO					
ACTIVO CIRCULANTE					
EFFECTIVO Y EQUIVALENTES	956,970,679	22,534,193	67,716,660	911,788,212	-45,182,467
DERECHOS A RECIBIR EFECTIVO O EQUIVALENTES	289,554,320	10,617,181	48,463,376	251,708,125	-37,846,195
DERECHOS A RECIBIR BIENES O SERVICIOS	20,854,610	4,230,729	4,219,344	20,865,995	11,384
INVENTARIOS	93,070,531	1,905,763	15,033,939	79,942,354	-13,128,176
ALMACENES	0	0	0	0	0
ESTIMACIÓN POR PÉRDIDA O DETERIORO DE ACTIVOS CIRCULANTES	0	0	0	0	0
OTROS ACTIVOS CIRCULANTES	553,491,218	5,780,521	0	559,271,739	5,780,521
ACTIVO NO CIRCULANTE					
INVERSIONES FINANCIERAS A LARGO PLAZO	721,328,550	0	0	721,328,550	0
DERECHOS A RECIBIR EFECTIVO O EQUIVALENTES A LARGO PLAZO	0	0	0	0	0
BIENES INMUEBLES, INFRAESTRUCTURA Y CONSTRUCCIONES EN PROCESO	728,364,617	0	0	728,364,617.48	0
BIENES MUEBLES	209,079,938	0	0	209,079,938.41	0
ACTIVOS INTANGIBLES	2,227,901	0	0	2,227,900.91	0
DEPRECIACIÓN, DETERIORO Y AMORTIZACIÓN ACUMULADA DE BIENES	218,343,906	0	0	-218,343,906.39	0
ACTIVOS DIFERIDOS	0	0	0	0.00	0
ESTIMACIÓN POR PÉRDIDA O DETERIORO DE ACTIVOS NO CIRCULANTES	0	0	0	0.00	0
OTROS ACTIVOS NO CIRCULANTES	0	0	0	0.00	0
TOTAL DEL ACTIVO	1,678,299,229	22,534,193	67,716,660	1,633,116,763	-45,182,467

Bajo protesta de decir verdad declaramos que los Estados Financieros y sus notas, son razonablemente correctos y son responsabilidad del emisor.



FARID PÉREZ SAID
DIRECTOR GENERAL



SALVADOR ALONSO RAMIREZ
DIRECTOR ADMINISTRATIVO



MARIA DE LOURDES GONZÁLEZ REYES
SUBDIRECTORA DE RECURSOS FINANCIEROS





JOSE CARLOS ROA LEÓN
JEFE DEL DEPARTAMENTO DE CONTABILIDAD Y CONTROL
PRESUPUESTAL


Comité Administrador Poblano para la Construcción de Espacios Educativos
Estado de Cambios en la Situación Financiera
Del 1 de Enero al 31 de Enero de 2023
(Pesos)


Concepto	Origen	Aplicación	Concepto	Origen	Aplicación
ACTIVO	50,974,372	5,791,905	PASIVO	3,435,077	49,742,229
ACTIVO CIRCULANTE	50,974,372	5,791,905	PASIVO CIRCULANTE	3,435,077	49,742,229
EFFECTIVO Y EQUIVALENTES	37,846,195		CUENTAS POR PAGAR A CORTO PLAZO	0	0
DERECHOS A RECIBIR EFECTIVO O EQUIVALENTES	0	11,384	DOCUMENTOS POR PAGAR A CORTO PLAZO	0	0
DERECHOS A RECIBIR BIENES O SERVICIOS	13,128,176	0	PORCIÓN A CORTO PLAZO DE LA DEUDA PÚBLICA A LARGO PLAZO	0	0
INVENTARIOS	0	0	FONDOS Y BIENES DE TERCEROS EN GARANTÍA Y/O ADMINISTRACIÓN A CORTO PLAZO	3,369,807	0
ALMACENES	0	0	TÍTULOS Y VALORES A CORTO PLAZO	0	0
ESTIMACIÓN POR PÉRDIDA O DETERIORO DE ACTIVOS CIRCULANTES	0	0	PASIVOS DIFERIDOS A CORTO PLAZO	0	0
OTROS ACTIVOS CIRCULANTES	0	5,780,521	FONDOS Y BIENES DE TERCEROS EN GARANTÍA Y/O ADMINISTRACIÓN A CORTO PLAZO	0	0
			OTROS PASIVOS A CORTO PLAZO	65,470	0
ACTIVO NO CIRCULANTE	0	0			
INVERSIONES FINANCIERAS A LARGO PLAZO	0	0	PASIVO NO CIRCULANTE		
DERECHOS A RECIBIR EFECTIVO O EQUIVALENTES A LARGO PLAZO	0	0	CUENTAS POR PAGAR A LARGO PLAZO	0	0
BIENES INMUEBLES, INFRAESTRUCTURA Y CONSTRUCCIONES EN PROCESO	0	0	DOCUMENTOS POR PAGAR A LARGO PLAZO	0	0
BIENES MUEBLES	0	0	DEUDA PÚBLICA A LARGO PLAZO	0	0
ACTIVOS INTANGIBLES	0	0	PASIVOS DIFERIDOS A LARGO PLAZO	0	0
DEPRECIACIÓN, DETERIORO Y AMORTIZACIÓN ACUMULADA DE BIENES	0	0	FONDOS Y BIENES DE TERCEROS EN GARANTÍA Y/O ADMINISTRACIÓN A LARGO PLAZO	0	0
ACTIVOS DIFERIDOS	0	0	PROVISIONES A LARGO PLAZO	0	0
			HACIENDA PÚBLICA/PATRIMONIO	22,942,567	21,817,882
ESTIMACIÓN POR PÉRDIDA O DETERIORO DE ACTIVOS NO CIRCULANTES	0	0	HACIENDA PÚBLICA/PATRIMONIO CONTRIBUIDO	0	0
OTROS ACTIVOS NO CIRCULANTES	0	0	APORTACIONES	0	0
			DONACIONES DE CAPITAL	0	0
			ACTUALIZACIÓN DE LA HACIENDA	0	0
			HACIENDA PÚBLICA/PATRIMONIO GENERADO	22,942,567	21,817,882
			RESULTADOS DEL EJERCICIO (AHORRO/ DESAHORRO)	22,942,567	0
			RESULTADOS DE EJERCICIOS ANTERIORES	0	21,817,882
			REVALUOS	0	0
			RESERVAS	0	0
			RECTIFICACIONES DE RESULTADOS DE EJERCICIOS ANTERIORES	0	0
			EXCESO O INSUFICIENCIA EN LA ACTUALIZACIÓN DE LA HACIENDA PÚBLICA/ PATRIMONIO	0	0
			RESULTADO POR POSICIÓN MONETARIA	0	0
			RESULTADO POR TENENCIA DE ACTIVOS NO MONETARIOS	0	0

"Bajo protesta de decir verdad declaro que los Estados Financieros y sus notas, son razonablemente correctos y son responsabilidad del emisor."


FARID PÉREZ SAID
DIRECTOR GENERAL


MARIA DE LOURDES GONZÁLEZ REYES
SUBDIRECTORA DE RECURSOS FINANCIEROS


SALVADOR ALONSO RAMÍREZ
DIRECTOR ADMINISTRATIVO


JOSE CARLOS ROA LEÓN
JEFE DEL DEPARTAMENTO DE CONTABILIDAD Y CONTROL PRESUPUESTAL

Cuenta Pública 2021
Comité Administrador Poblano para la Construcción de Escuelas y Centros Educativos
Estado de Situación Financiera
 Al 31 de Enero de 2023 y 2022
 (Pesos)

CONCEPTO	2023	2022	CONCEPTO	2023	2022
ACTIVO			PASIVO		
ACTIVO CIRCULANTE			PASIVO CIRCULANTE		
EFFECTIVO Y EQUIVALENTES	251,708,125	289,554,320	CUENTAS POR PAGAR A CORTO PLAZO	308,044,909	357,787,138
DERECHOS A RECIBIR EFECTIVO O EQUIVALENTES	20,865,995	20,854,610	DOCUMENTOS POR PAGAR A CORTO PLAZO	0	0
DERECHOS A RECIBIR BIENES O SERVICIOS	79,942,354	93,070,531	PORCIÓN A CORTO PLAZO DE LA DEUDA PÚBLICA A LARGO PLAZO	0	0
INVENTARIOS	-	0	TÍTULOS Y VALORES A CORTO PLAZO	0	0
ALMACENES	-	0	PASIVOS DIFERIDOS A CORTO PLAZO	0	0
ESTIMACIÓN POR PÉRDIDA O DETERIORO DE ACTIVOS CIRCULANTES	-	0	FONDOS Y BIENES DE TERCEROS EN GARANTÍA Y/O ADMINISTRACIÓN A CORTO PLAZO	564,276,428	560,906,821
OTROS ACTIVOS CIRCULANTES	559,271,739	553,491,218	PROVISIONES A CORTO PLAZO	0	0
Total de Activos Circulantes	911,788,212	956,970,679	OTROS PASIVOS A CORTO PLAZO	211,388	145,918
ACTIVO NO CIRCULANTE			Total de Pasivos Circulantes	872,532,725	918,839,877
INVERSIONES FINANCIERAS A LARGO PLAZO	0	0	PASIVO NO CIRCULANTE		
DERECHOS A RECIBIR EFECTIVO O EQUIVALENTES A LARGO PLAZO	0	0	CUENTAS POR PAGAR A LARGO PLAZO	0	0
BIENES INMUEBLES, INFRAESTRUCTURA Y CONSTRUCCIONES EN PROCESO	\$728,364,617	728,364,617	DOCUMENTOS POR PAGAR A LARGO PLAZO	0	0
BIENES MUEBLES	\$209,079,938	209,079,938	DEUDA PÚBLICA A LARGO PLAZO	0	0
ACTIVOS INTANGIBLES	\$2,227,901	2,227,901	PASIVOS DIFERIDOS A LARGO PLAZO	0	0
DEPRECIACIÓN, DETERIORO Y AMORTIZACIÓN ACUMULADA DE BIENES	-\$218,343,906	-218,343,906	FONDOS Y BIENES DE TERCEROS EN GARANTÍA Y/O ADMINISTRACIÓN A LARGO PLAZO	0	0
ACTIVOS DIFERIDOS	0	0	PROVISIONES A LARGO PLAZO	0	0
ESTIMACIÓN POR PÉRDIDA O DETERIORO DE ACTIVOS NO CIRCULANTES	0	0	Total de Pasivos No Circulantes	0	0
OTROS ACTIVOS NO CIRCULANTES	0	0	Total del Pasivo	872,532,725	918,839,877
Total de Activos No Circulantes	721,328,550	721,328,550	HACIENDA PÚBLICA/ PATRIMONIO		
Total del Activo	1,633,116,763	1,678,299,229	HACIENDA PÚBLICA/PATRIMONIO CONTRIBUIDO	0	0
			APORTACIONES	0	0
			DONACIONES DE CAPITAL	0	0
			ACTUALIZACIÓN DE LA HACIENDA PÚBLICA/PATRIMONIO	0	0
			HACIENDA PÚBLICA /PATRIMONIO GENERADO	760,584,038	759,459,353
			RESULTADOS DEL EJERCICIO (AHORRO/ DESAHORRO)	1,124,685	-21,817,882
			RESULTADOS DE EJERCICIOS ANTERIORES	759,459,353	781,277,235
			REVALUOS	0	0
			RESERVAS	0	0
			RECTIFICACIONES DE RESULTADOS DE EJERCICIOS	0	0
			EXCESO O INSUFICIENCIA EN LA ACTUALIZACIÓN DE LA	0	0
			RESULTADO POR POSICIÓN MONETARIA	0	0
			RESULTADO POR TENENCIA DE ACTIVOS NO	0	0
			Total Hacienda Pública/Patrimonio	760,584,038	759,459,353
			Total del Pasivo y Hacienda Pública/Patrimonio	1,633,116,763	1,678,299,229

Bajo protesta de decir verdad declaramos que los Estados Financieros y sus notas, son razonablemente correctos y son responsabilidad del emisor.

FARID PÉREZ SAID
 DIRECTOR GENERAL

SALVADOR ALONSO RAMIREZ
 DIRECTOR ADMINISTRATIVO

MARIA DE LOURDES GONZALEZ REYES
 SUBDIRECTORA DE RECURSOS FINANCIEROS

JOSE CARLOS ROA LEON
 JEFE DEL DEPARTAMENTO DE CONTABILIDAD Y CONTROL PRESUPUESTAL

Comité Administrador Poblano para la Construcción de Espacios Educativos
Estado de Actividades
Del 1 de Enero al 31 de Enero de 2023
(Pesos)

CONCEPTO	2022	2023	CONCEPTO	2022	2023
INGRESOS Y OTROS BENEFICIOS			GASTOS Y OTRAS PÉRDIDAS		
INGRESOS DE GESTIÓN	742,320		GASTOS DE FUNCIONAMIENTO	3,540,439	2,848,343
IMPUESTOS	0		SERVICIOS PERSONALES	0	2,871,785
CUOTAS Y APORTACIONES DE SEGURIDAD SOCIAL	0		MATERIALES Y SUMINISTROS	0	135,468
CONTRIBUCIONES DE MEJORAS	0		SERVICIOS GENERALES	0	41,091
DERECHOS	0		TRANSFERENCIAS, ASIGNACIONES, SUBSIDIOS Y OTRAS AYUDAS	0	0
PRODUCTOS	742,320		TRANSFERENCIAS INTERNAS Y ASIGNACIONES AL SECTOR PÚBLICO	3,539,871	0
APROVECHAMIENTOS	0		TRANSFERENCIAS AL RESTO DEL SECTOR PÚBLICO	0	0
INGRESOS POR VENTA DE BIENES Y PRESTACIÓN DE SERVICIOS	0	568	SUBSIDIOS Y SUBVENCIONES	568	0
PARTICIPACIONES, APORTACIONES, CONVENIOS, INCENTIVOS DERIVADOS DE LA COLABORACIÓN FISCAL, FONDOS DISTINTOS DE APORTACIONES, TRANSFERENCIAS, ASIGNACIONES, SUBSIDIOS Y SUBVENCIONES, Y PENSIONES Y JUBILACIONES	3,231,496		AYUDAS SOCIALES	692,196,849	0
PARTICIPACIONES, APORTACIONES, CONVENIOS, INCENTIVOS DERIVADOS DE LA COLABORACIÓN FISCAL Y FONDOS DISTINTOS DE APORTACIONES	0	0	PENSIONES Y JUBILACIONES	0	0
TRANSFERENCIAS, ASIGNACIONES, SUBSIDIOS Y SUBVENCIONES, Y PENSIONES Y JUBILACIONES	3,231,496		TRANSFERENCIAS A FIDEICOMISOS, MANDATOS Y CONTRATOS ANALÓGOS	692,196,849	0
OTROS INGRESOS Y BENEFICIOS	0		TRANSFERENCIAS A LA SEGURIDAD SOCIAL	0	0
INGRESOS FINANCIEROS	0		DONATIVOS	0	0
INCREMENTO POR VARIACIÓN DE INVENTARIOS	0		TRANSFERENCIAS AL EXTERIOR	0	0
DISMINUCIÓN DEL EXCESO DE ESTIMACIONES	0		PARTICIPACIONES Y APORTACIONES	0	0
DISMINUCIÓN DEL EXCESO DE PROVISIONES	0		PARTICIPACIONES	0	0
OTROS INGRESOS Y BENEFICIOS VARIOS	0		APORTACIONES	0	0
Total de Ingresos y Otros Beneficios	3,973,816		CONVENIOS	0	0
			INTERESES, COMISIONES Y OTROS GASTOS DE LA DEUDA PÚBLICA	0	0
			INTERESES DE LA DEUDA PÚBLICA	0	0
			COMISIONES DE LA DEUDA PÚBLICA	0	0
			GASTOS DE LA DEUDA PÚBLICA	0	0
			COSTO POR COBERTURAS	0	0
			OTROS GASTOS Y PÉRDIDAS EXTRAORDINARIAS	788	40,404,818
			ESTIMACIONES, DEPRECIACIONES, DETERIOROS, OBSOLESCENCIA Y AMORTIZACIONES	0	40,398,123
			PROVISIONES	0	0
			DISMINUCIÓN DE INVENTARIOS	0	0
			AUMENTO POR INSUFICIENCIA DE ESTIMACIONES POR PERDIDA O DETERIORO U OBSOLESCENCIA	0	0
			AUMENTO POR INSUFICIENCIA DE PROVISIONES	0	0
			OTROS GASTOS	788	6,695
			INVERSIÓN PÚBLICA	0	598,862,086
			INVERSIÓN PÚBLICA NO CAPITALIZABLE	0	598,862,086
			Total de Gastos y otras Pérdidas	2,849,131	717,555,170
			Resultado del Ejercicio (Ahorro/Desahorro)	1,124,685	-21,817,882

*Bajo protesta de decir verdad declaro que los Estados Financieros y sus notas, son razonablemente correctos y son responsabilidad del emisor.

 FARID PÉREZ SAID
 DIRECTOR GENERAL

 MARIA DE LOURDES GONZÁLEZ REYES
 SUBDIRECTORA DE RECURSOS FINANCIEROS

 SALVADOR ALONSO RAMÍREZ
 DIRECTOR ADMINISTRATIVO


 JOSE CARLOS RIVERA
 JEFE DEL DEPARTAMENTO DE CONTABILIDAD Y CONTROL PRESUPUESTAL

Comité Administrativo para la Construcción de Escuelas Educativas
Estado de Variación en la Hacienda Pública
Del 1 de Enero al 31 de Enero de 2023
(Pesos)

Concepto	Hacienda Pública/ Patrimonio Contribuido	Hacienda Pública/ Patrimonio Generado De Ejercicios Anteriores	Hacienda Pública/ Patrimonio Generado Del Ejercicio	Exceso o Insuficiencia en la Actualización de la Hacienda Pública/ Patrimonio	Total
HACIENDA PÚBLICA/PATRIMONIO CONTRIBUIDO NETO DE 2020	0	0	0	0	0
APORTACIONES	0	0	0	0	0
DONACIONES DE CAPITAL	0	0	0	0	0
ACTUALIZACIÓN DE LA HACIENDA PÚBLICA/PATRIMONIO	0	0	0	0	0
HACIENDA PÚBLICA /PATRIMONIO GENERADO NETO DE 2021	0	781,277,235	-21,817,882	0	759,459,353
RESULTADOS DEL EJERCICIO (AF-ORRO/ DESAHORRO)	0	0	-21,817,882	0	81,225,714
RESULTADOS DE EJERCICIOS ANTERIORES	0	781,277,235	0	0	704,055,089
REVALUOS	0	0	0	0	0
RESERVAS	0	0	0	0	0
RECTIFICACIONES DE RESULTADOS DE EJERCICIOS ANTERIORES	0	0	0	0	0
EXCESO O INSUFICIENCIA EN LA ACTUALIZACIÓN DE LA HACIENDA PÚBLICA/ PATRIMONIO NETO DE 2020	0	0	0	0	0
RESULTADO POR POSICIÓN MONETARIA	0	0	0	0	0
RESULTADO POR TENENCIA DE ACTIVOS NO MONETARIOS	0	0	0	0	0
HACIENDA PÚBLICA / PATRIMONIO NETO FINAL DE 2021	0	781,277,235	-21,817,882	0	759,459,353
CAMBIOS EN LA HACIENDA PÚBLICA/PATRIMONIO CONTRIBUIDO NETO DE 2021	0	0	0	0	0
APORTACIONES	0	0	0	0	0
DONACIONES DE CAPITAL	0	0	0	0	0
ACTUALIZACIÓN DE LA HACIENDA PÚBLICA/PATRIMONIO	0	0	0	0	0
VARIACIONES DE LA HACIENDA PÚBLICA / PATRIMONIO GENERADO NETO DE 2022	0	-21,817,882	22,942,567	0	\$1,124,685
RESULTADOS DEL EJERCICIO (AF-ORRO/ DESAHORRO)	0	0	1,124,685	0	\$1,124,685
RESULTADOS DE EJERCICIOS ANTERIORES	0	-21,817,882	21,817,882	0	\$0
REVALUOS	0	0	0	0	\$0
RESERVAS	0	0	0	0	\$0
RECTIFICACIONES DE RESULTADOS DE EJERCICIOS ANTERIORES	0	0	0	0	\$0
CAMBIOS EN EL EXCESO O INSUFICIENCIA EN LA ACTUALIZACIÓN DE LA HACIENDA PÚBLICA/ PATRIMONIO NETO DE 2022	0	0	0	0	0
RESULTADO POR POSICIÓN MONETARIA	0	0	0	0	0
RESULTADO POR TENENCIA DE ACTIVOS NO MONETARIOS	0	0	0	0	0
HACIENDA PÚBLICA / PATRIMONIO NETO FINAL DE 2022	0	759,459,353	1,124,685	0	\$760,584,038

"Bajo protesta de decir verdad declaramos que los Estados Financieros y sus notas, son razonablemente correctos y son responsabilidad del emisor".


FARID PÉREZ SAID
 DIRECCIÓN GENERAL


SALVADOR ALONSO RAMÍREZ
 DIRECTOR ADMINISTRATIVO

MARIA DE LOURDES GONZÁLEZ REYES
 SUBDIRECTORA DE RECURSOS FINANCIEROS

JOSE CARLOS POULTEON
 JEFE DEL DEPARTAMENTO DE CONTABILIDAD Y CONTROL PRESUPUESTAL

Comité Administrador Poblano para la Construcción de Espacios Educativos
Informe de Pasivos Contingentes
Del 1 de Enero al 31 de Enero de 2023
(Pesos)

"En cumplimiento a lo dispuesto en los artículos 46, fracción I, inciso d, y 52 de la Ley General de Contabilidad Gubernamental, y de conformidad con lo establecido en el capítulo VII, numeral III, inciso g) del Manual de Contabilidad Gubernamental emitido por el CONAC, el ente público informa lo siguiente."


Cuenta	Concepto	Importe
7410-0001-0002	EXPEDIENTE D-3/1036/2011 LUIS PATRICIO ACEVEDO CORTES	\$1,938,621.09
7410-0001-0003	EXPEDIENTE D-4/387/2012 J.L.RGUEZ, JUAN REYES, IVAN PINTO, HORT. GASPARI.	\$594,541.14
7410-0001-0005	EXPEDIENTE D-3/529/2015 JAVIER FUENTES AGUILAR	\$845,840.96
TOTAL		\$3,379,003.19

"Bajo protesta de decir verdad declaramos que los Estados Financieros y sus notas, son razonablemente correctos y son responsabilidad del emisor".


 FARID PÉREZ SAID
 DIRECTOR GENERAL


 MARIA DE LOURDES GONZALEZ REYES
 SUBDIRECTORA DE RECURSOS
 FINANCIEROS


 SALVADOR ALONSO RAMIREZ
 DIRECTOR ADMINISTRATIVO


 JOSE CARLOS ROA LEÓN
 JEFE DEL DEPARTAMENTO
 DE CONTABILIDAD Y CONTROL
 PRESUPUESTAL

**COMITÉ ADMINISTRADOR POBLANO
PARA LA CONSTRUCCION
DE ESPACIOS EDUCATIVOS**
NOTAS A LOS ESTADOS FINANCIEROS
AL 31 DE ENERO DE 2023
MILES DE PESOS

I. NOTAS DE DESGLOSE

I.I INFORMACIÓN CONTABLE

1) NOTAS AL ESTADO DE SITUACIÓN FINANCIERA

Activo

Efectivo y Equivalentes

Concepto	2023	2022
Total	474,333.00	474,333.00
Saldo de Cuentas de Banco	474,333.00	474,333.00

Derechos a Recibir Efectivo y Equivalentes

Concepto	2023			2023	
	Hasta 90 días	Hasta 180 días	Hasta 365 días	Total	Total
Total	108.00	0.00	20,758.00	20,866.00	20,866.00
Deudores Diversos	108.00	0.00	20,758.00	20,866.00	20,866.00

Nota : En esta cuenta está integrado el deudor Rodrigo Daniel Reyes García por un importe de \$ 777,560.87 por pago involuntario, el cual se encuentra en proceso legal...
También está el Banca MIFEL con un importe por devolver por : 19,981,200.48,también se encuentra en proceso legal...

Otros Activos Circulantes

Concepto	2023	2022
Total	559,272.00	553,491.00
Programa de Obra Federal "Escuelas al Cien"	559,272.00	553,491.00

**COMITÉ ADMINISTRADOR POBLANO
PARA LA CONSTRUCCION
DE ESPACIOS EDUCATIVOS
NOTAS A LOS ESTADOS FINANCIEROS
AL 31 DE ENERO DE 2023
MILES DE PESOS**

Derechos a Recibir Bienes y Servicios

Concepto	2023	2022
Total	79,942.00	93,070.00
Anticipos de Obra a Contratistas	79,942.00	93,070.00

Bienes Inmuebles, Infraestructura y Construcciones en Proceso

Concepto	2023	2022
Total	728,365.00	728,365.00
Terrenos, Edificios y Obras en Proceso	728,365.00	728,365.00

Tasas de depreciación

Concepto	Depreciación Anual%
Equipo de Computo	20.00%
Equipo de Transporte	20.00%
Bienes Muebles	10.00%

Bienes Muebles

Concepto	2023	2022
Total	209,080.00	209,080.00
Bienes Muebles	209,080.00	209,080.00

**COMITÉ ADMINISTRADOR POBLANO
PARA LA CONSTRUCCION
DE ESPACIOS EDUCATIVOS
NOTAS A LOS ESTADOS FINANCIEROS
AL 31 DE ENERO DE 2023
MILES DE PESOS**

Fondos y Bienes de Terceros en Garantía y/o Administración

Concepto	2023	2022
Total	564,276.00	560,907.00
Programa de Obra Federal "Escuelas al Cien"	564,276.00	560,907.00

Pasivos diferidos

Concepto	2023
Total	0.00
A corto plazo	0.00
A largo plazo	0.00

Otros Pasivos

Concepto	2023	2022
Total	211.00	146.00
Otros Pasivos a Corto Plazo	211.00	146.00

NOTAS AL ESTADO DE VARIACIONES EN EL PATRIMONIO

Patrimonio

Concepto	2023	2022
Total	0.00	0.00
Donaciones al Organismo	0.00	0.00

**COMITÉ ADMINISTRADOR POBLANO
PARA LA CONSTRUCCION
DE ESPACIOS EDUCATIVOS**
NOTAS A LOS ESTADOS FINANCIEROS
AL 31 DE ENERO DE 2023
MILES DE PESOS

Patrimonio Contribuido

Concepto	2023
Total	1,125.00
Resultado del Ejercicio	1,125.00

Patrimonio Generado

Concepto	Importe
Total	759,459.00
Resultado de Ejercicios Anteriores	759,459.00

NOTAS AL ESTADO DE ACTIVIDADES

Ingresos y Otros Beneficios

Ingresos de Gestión

Concepto	2023	2022
Total	742.00	3,540.00
Derechos, Productos y Aprovechamientos de Tipo Corriente	742.00	3,540.00

Gastos y Otras Pérdidas

Gastos de Funcionamiento

Concepto	2023	2022
Total	2,848.00	78,288.00
Servicios Personales, Materiales y Suministros, Servicios Generales	2,848.00	78,288.00

**COMITÉ ADMINISTRADOR POBLANO
PARA LA CONSTRUCCION
DE ESPACIOS EDUCATIVOS**
NOTAS A LOS ESTADOS FINANCIEROS
AL 31 DE ENERO DE 2023
MILES DE PESOS

Servicios Personales

Concepto	2023	2022
Total	2,672.00	39,528.00
Nóminas de Personal Adscrito al Comité	2,672.00	39,528.00

Materiales y Suministros

Concepto	2023	2022
Total	135.00	7,188.00
Papelería, Gasolina, Refacciones y Accesorios Menores.	135.00	7,188.00

Servicios Generales

Concepto	2023	2022
Total	41.00	31,572.00
Energía Eléctrica, Telefonía Tradicional, Arrendamiento de Mobiliario y Equipo de Administración, Servicios de Vigilancia	41.00	31,572.00

Transferencias, Asignaciones, Subsidios y Otras Ayudas

Concepto	2023	2022
Total	00.00	00.00
Recursos Fiscales, Federales. Otros Recursos, Reintegros	00.00	00.00

**COMITÉ ADMINISTRADOR POBLANO
PARA LA CONSTRUCCION
DE ESPACIOS EDUCATIVOS**
NOTAS A LOS ESTADOS FINANCIEROS
AL 31 DE ENERO DE 2023
MILES DE PESOS

Otros Gastos

Concepto	2023	2022
Total	0.00	7.00
Depreciaciones	00.00	0.00
Otros Gastos	0.00	7.00

NOTAS AL ESTADO DE FLUJOS DE EFECTIVO

Efectivo y Equivalentes

Concepto	2023	2022
Total	251,708.00	289,554.00
Efectivo y Equivalentes al Efectivo al Final del Ejercicio	251,708.00	289,554.00

Adquisiciones de Bienes Muebles e Inmuebles

Concepto	2023	2022
Total	728,365.00	728,365.00
Terrenos, Edificios, Construcciones en Proceso y Bienes Muebles	728,365.00	728,365.00

I.II INFORMACIÓN PRESUPUESTAL

1) ESTADO ANALÍTICO DEL EJERCICIO DEL PRESUPUESTO DE EGRESOS

Concepto	Presupuesto		Variación	
	Autorizado	Devengado	Nominal	Porcentual
Total				
Servicios Personales, Materiales y Suministros, Servicios Generales, Transferencias Asignaciones y Otras Ayudas, Bienes Muebles e Inmuebles, Inversión Publica	1,066,703,031.00	2,848.00	0.00	6.14%

**COMITÉ ADMINISTRADOR POBLANO
 PARA LA CONSTRUCCION
 DE ESPACIOS EDUCATIVOS
 NOTAS A LOS ESTADOS FINANCIEROS
 AL 31 DE ENERO DE 2023
 MILES DE PESOS**

2) ESTADO ANALÍTICO DE INGRESOS PRESUPUESTALES

Concepto	Ingreso		Variación	
	Estimado	Recaudado	Nominal	Porcentual
Total				
Derechos, Productos de Tipo Corriente, Ingresos Por Venta de Bienes y Servicios, Participaciones Subsidios y Otras Ayudas	1,066,703,031.00	3,973,818.80	00.00	0.37%

**COMITÉ ADMINISTRADOR POBLANO
PARA LA CONSTRUCCION
DE ESPACIOS EDUCATIVOS**
NOTAS A LOS ESTADOS FINANCIEROS
AL 31 DE ENERO DE 2023
MILES DE PESOS

II. NOTAS DE MEMORIA

Cuentas de Orden

Cuentas de Orden Contables

Concepto	Importe
Total	3,379.00
Demandas laborales en Proceso de Resolución	3,379.00

Cuentas de Orden Presupuestarias

Concepto	Importe
Ley de Ingresos Estimada	1,066,703,031.00
Modificaciones a la Ley de Ingresos Estimada	0.00
Ley de Ingresos Recaudada	3,973,815.80

Concepto	Importe
Presupuesto de Egresos Aprobado	1,066,703,031.00
Presupuesto de Egresos por Ejercer	1,066,703,031.00
Modificaciones al Presupuesto de Egresos Aprobado	11,072,808.86
Presupuesto de Egresos Devengado	2,848,342.53
Presupuesto de Egresos Pagado	2,848,342.53

**COMITÉ ADMINISTRADOR POBLANO
PARA LA CONSTRUCCION
DE ESPACIOS EDUCATIVOS**
NOTAS A LOS ESTADOS FINANCIEROS
AL 31 DE ENERO DE 2023
MILES DE PESOS

III. NOTAS DE GESTIÓN ADMINISTRATIVA

FECHA DE CREACION DEL ENTE:

10 de Agosto de 1998.

CAMBIOS EN SU ESTRUCTURA:

Reforma publicada el 19 de Marzo de 2014 en el Periódico Oficial del Gobierno del Estado de Puebla.

ORGANIZACIÓN Y OBJETO SOCIAL

OBJETO SOCIAL:

El objeto del Comité Administrador Poblano para la Construcción de Espacios Educativos es Programar, Formular, Conducir, Normar, Regular y Evaluar la Infraestructura Educativa en relación a la Construcción, Rehabilitación, Mantenimiento, Habilitación y Equipamiento de Espacios Educativos con base en las políticas que para el logro de los Objetivos y Estrategias de la planeación estatal de desarrollo establezca el Gobernador del Estado de Puebla, así como en los lineamientos y normas técnicas y administrativas que establezca el Programa Federal-Estatal de Construcción de Escuelas.

PRINCIPAL ACTIVIDAD:

Planear, Programar, Ejecutar y evaluar la obra pública relativa a la Infraestructura Educativa del Estado, en la que se integren instancias gubernamentales y sociales comprometidas con la Educación.

Impulsando este proceso para enfrentar los retos actuales del sector educativo en Materia de Infraestructura, favoreciendo una nueva etapa de transformación y desarrollo en la Construcción, Rehabilitación y Mantenimiento de espacios educativos que sea congruente con las Nuevas Realidades Educativas, y se garantice la participación efectiva del Estado en su Función Social Educativa.

EJERCICIO FISCAL:

2023.

**COMITÉ ADMINISTRADOR POBLANO
PARA LA CONSTRUCCION
DE ESPACIOS EDUCATIVOS**
NOTAS A LOS ESTADOS FINANCIEROS
AL 31 DE ENERO DE 2023
MILES DE PESOS

REGIMEN JURIDICO:

Se concentra en el Orden Jurídico Poblano donde se concentra toda la legislación del Gobierno del Estado de Puebla.


CONSIDERACIONES FISCALES DEL ENTE:

El Comité Administrador Poblano Para la Construcción de Espacios Educativos, es retenedor de ISR e IVA así como del 5 al Millar.


BASE DE PREPARACION DE LOS ESTADOS FINANCIEROS

Los Estados Financieros se emiten bajo la Normatividad emitida por la Ley General de Contabilidad Gubernamental y las Normas de Información Financiera Gubernamental emitidas por el Consejo Nacional de Armonización Contable, utilizando la herramienta informática denominada Sistema Automatizado de Administración y Contabilidad Gubernamental SAACG.NET, contribuyendo así con el Objetivo de la Armonización Contable.


Se informa que el Estado de Flujos de Fondos y los Programas de Proyectos de Inversión, no nos aplican ya que este Comité Administrador Poblano Para La Construcción de Espacios Educativos no cuenta con Deuda Pública y con Programas de Inversión.



FARID PÉREZ SAID
DIRECTOR GENERAL



MARIA DE LOURDES GONZALEZ REYES
SUBDIRECTORA DE RECURSOS FINANCIEROS



SALVADOR ALONSO RAMIREZ
DIRECTOR ADMINISTRATIVO



JOSE CARLOS ROA LEÓN
JEFE DEL DEPARTAMENTO DE
CONTABILIDAD
Y CONTROL PRESUPUESTAL