

INFORMACION CONTABLE

CONCILIACIÓN ENTRE LOS INGRESOS PRESUPUESTARIOS Y
CONTABLES

CONCILIACIÓN ENTRE LOS EGRESOS PRESUPUESTARIOS Y LOS
GASTOS CONTABLES

ESTADO DE FLUJOS DE EFECTIVO

ESTADO DE VARIACIÓN EN LA HACIENDA PUBLICA

ESTADO ANALÍTICO DE LA DEUDA Y OTROS PASIVOS

ESTADO ANALÍTICO DEL ACTIVO

ESTADO DE CAMBIOS EN LA SITUACIÓN FINANCIERA

ESTADO DE SITUACIÓN FINANCIERA

ESTADO DE ACTIVIDADES


INFORME DE PASIVO CONTINGENTES


NOTAS A LOS ESTADOS FINANCIEROS


INFORMACIÓN CONTABLE


Comité Administrador Poblano para la Construcción de Espacios Educativos
Conciliación entre los Egresos Presupuestarios y los Gastos Contables
Correspondiente del 01 de Enero al 31 de Octubre de 2022

1.-TOTAL DE EGRESOS PRESUPUESTARIOS		1,245,912,285
2. MENOS EGRESOS PRESUPUESTARIOS NO CONTABLES		85,432,238
2.1 MATERIAS PRIMAS Y MATERIALES DE PRODUCCIÓN Y COMERCIALIZACIÓN	0	
2.2 MATERIALES Y SUMINISTROS	0	
2.3 MOBILIARIO Y EQUIPO DE ADMINISTRACIÓN	0	
2.4 MOBILIARIO Y EQUIPO EDUCACIONAL Y RECREATIVO	0	
2.5 EQUIPO E INSTRUMENTAL MÉDICO Y DE LABORATORIO	0	
2.6 VEHÍCULOS Y EQUIPO DE TRANSPORTE	0	
2.7 EQUIPO DE DEFENSA Y SEGURIDAD	0	
2.8 MAQUINARIA, OTROS EQUIPOS Y HERRAMIENTAS	0	
2.9 ACTIVOS BIOLÓGICOS	0	
2.10 BIENES INMUEBLES	0	
2.11 ACTIVOS INTANGIBLES	0	
2.12 OBRA PÚBLICA EN BIENES DE DOMINIO PÚBLICO	85,432,238	
2.13 OBRA PÚBLICA EN BIENES PROPIOS	0	
2.14 ACCIONES Y PARTICIPACIONES DE CAPITAL	0	
2.15 COMPRA DE TÍTULOS Y VALORES	0	
2.16 CONCESIÓN DE PRÉSTAMOS	0	
2.17 INVERSIONES EN FIDEICOMISOS, MANDATOS Y OTROS ANÁLOGOS	0	
2.18 PROVISIONES PARA CONTINGENCIAS Y OTRAS EROGACIONES ESPECIALES	0	
2.19 AMORTIZACIÓN DE LA DEUDA PÚBLICA	0	
2.20 ADEUDOS DE EJERCICIOS FISCALES ANTERIORES (ADEFAS)	0	
2.21 OTROS EGRESOS PRESUPUESTARIOS NO CONTABLES	0	
3. MÁS GASTOS CONTABLES NO PRESUPUESTARIOS		522,947,230
3.1 ESTIMACIONES, DEPRECIACIONES, DETERIOROS, OBSOLESCENCIA Y AMORTIZACIONES	0	
3.2 PROVISIONES	0	
3.3 DISMINUCIÓN DE INVENTARIOS	0	
3.4 AUMENTO POR INSUFICIENCIA DE ESTIMACIONES POR PÉRDIDA O DETERIORO U OBSOLESCENCIA	0	
3.5 AUMENTO POR INSUFICIENCIA DE PROVISIONES	0	
3.6 OTROS GASTOS	5,198	
3.7 OTROS GASTOS CONTABLES NO PRESUPUESTARIOS	522,942,031	
4. TOTAL DE GASTOS CONTABLES		563,427,277


 SALVADOR ALONSO RAMIREZ
 DIRECTOR ADMINISTRATIVO


 JOSE CARLOS ROA LEON
 JEFE DEL DEPARTAMENTO DE CONTABILIDAD Y CONTROL PRESUPUESTAL


 FARID PÉREZ SAID
 DIRECTOR GENERAL


 MARÍA DE LOURDES GONZÁLEZ REYES
 SUBDIRECTORA DE RECURSOS FINANCIEROS

Comité Administrador Poblano para la Construcción de Espacios Educativos
Conciliación entre los Ingresos Presupuestarios y Contables
 Correspondiente del 01 de Enero al 31 de Octubre de 2022

(Cifras en pesos)

1.-TOTAL DE INGRESOS PRESUPUESTARIOS	453,701,989
2. MÁS INGRESOS CONTABLES NO PRESUPUESTARIOS	0
2.1 INGRESOS FINANCIEROS	0
2.2 INCREMENTO POR VARIACIÓN DE INVENTARIOS	0
2.3 DISMINUCIÓN DEL EXCESO DE ESTIMACIONES POR PÉRDIDA O DETERIORO U OBSOLESCENCIA	0
2.4 DISMINUCIÓN DEL EXCESO DE PROVISIONES	0
2.5 OTROS INGRESOS Y BENEFICIOS VARIOS	0
2.6 OTROS INGRESOS CONTABLES NO PRESUPUESTARIOS	0
3. MENOS INGRESOS PRESUPUESTARIOS NO CONTABLES	0
3.1 APROVECHAMIENTOS PATRIMONIALES	0
3.2 INGRESOS DERIVADOS DE FINANCIAMIENTOS	0
3.3 OTROS INGRESOS PRESUPUESTARIOS NO CONTABLES	0
4. TOTAL DE INGRESOS CONTABLES	453,701,989




FARID PEREZ SAID
DIRECTOR GENERAL



SALVADOR ALONSO RAMIREZ
DIRECTOR ADMINISTRATIVO



MARIA DE LOURDES GONZÁLEZ REYES
SUBDIRECTORA DE RECURSOS FINANCIEROS





JOSE CARLOS BOAL LEÓN
JEFE DEL DEPARTAMENTO DE CONTABILIDAD Y CONTROL PRESUPUESTAL


Comité Administrador Poblano para la Construcción de Espacios Educativos
Estado de Flujos de Efectivo
 Del 1 de Enero al 31 de Octubre de 2022
 (Pesos)

Concepto	2022	2021	Concepto	2022	2021
FLUJOS DE EFECTIVO DE LAS ACTIVIDADES DE OPERACIÓN					
ORIGEN	453,701,989	630,624,982	ORIGEN	0	0
IMPUESTOS	0	0	BIENES INMUEBLES, INFRAESTRUCTURA Y CONSTRUCCIONES EN PROCESO	0	0
CUOTAS Y APORTACIONES DE SEGURIDAD SOCIAL	0	0	BIENES MUEBLES	0	0
CONTRIBUCIONES DE MEJORAS	0	0	OTROS ORIGENES DE INVERSIÓN	0	0
DERECHOS	0	5,400	APLICACIÓN	85,432,238	83,038,232
PRODUCTOS	2,314,896	1,748,650	BIENES INMUEBLES, INFRAESTRUCTURA Y CONSTRUCCIONES EN PROCESO	85,432,238	83,038,232
APROVECHAMIENTOS	0	0	BIENES MUEBLES	0	0
INGRESOS POR VENTA DE BIENES Y PRESTACIÓN DE SERVICIOS	534	10,383	OTRAS APLICACIONES DE INVERSIÓN	0	0
PARTICIPACIONES, APORTACIONES, CONVENIOS, INCENTIVOS DERIVADOS DE LA COLABORACIÓN FISCAL Y FONDOS DISTINTOS DE APORTACIONES	0	0	FLUJOS NETOS DE EFECTIVO POR ACTIVIDADES DE INVERSIÓN	-85,432,238	-83,038,232
TRANSFERENCIAS, ASIGNACIONES, SUBSIDIOS Y SUBVENCIONES, Y PENSIONES Y JUBILACIONES	451,386,759	628,860,549			
OTROS ORIGENES DE OPERACIÓN	0	0			
APLICACIÓN	569,629,065	509,413,860	ENDEUDAMIENTO NETO	0	0
SERVICIOS PERSONALES	28,134,822	37,312,173	INTERNO	0	0
MATERIALES Y SUMINISTROS	4,864,154	4,287,297	EXTERNO	0	0
SERVICIOS GENERALES	7,481,371	21,455,462	OTROS ORIGENES DE FINANCIAMIENTO	0	0
TRANSFERENCIAS INTERNAS Y ASIGNACIONES AL SECTOR	0	0	APLICACIÓN	0	0
TRANSFERENCIAS AL RESTO DEL SECTOR PÚBLICO	0	0	SERVICIOS DE LA DEUDA	0	0
SUBSIDIOS Y SUBVENCIONES	0	0	INTERNO	0	0
AYUDAS SOCIALES	0	0	EXTERNO	0	0
PENSIONES Y JUBILACIONES	0	0	OTRAS APLICACIONES DE FINANCIAMIENTO	0	0
TRANSFERENCIAS A FIDEICOMISOS, MANDATOS Y OTROS	0	0	FLUJOS NETOS DE EFECTIVO POR ACTIVIDADES DE INVERSIÓN	201,269,314	38,172,890
TRANSFERENCIAS A LA SEGURIDAD SOCIAL	0	0	INCREMENTO/DEMINUCIÓN NETA EN EL EFECTIVO Y EQUIVALENTES AL EFECTIVO	474,333,329	436,160,439
DONATIVOS	0	0	EJERCICIO	273,074,015	474,333,329
TRANSFERENCIAS AL EXTERIOR	0	0	EJERCICIO		
PARTICIPACIONES	0	0			
APORTACIONES	529,049,018	446,358,928			
CONVENIOS	0	0			
OTRAS APLICACIONES DE OPERACIÓN	0	0			
FLUJOS NETOS DE EFECTIVO POR ACTIVIDADES DE OPERACIÓN	-115,827,076	121,211,123			

Bajo protesta de decir verdad declaramos que los Estados Financieros y sus notas, son razonablemente correctos y son responsabilidad del emisor.


 FARID PÉREZ SAID
 DIRECTOR GENERAL


 SALVADOR ALONSO RAMIREZ
 DIRECTOR ADMINISTRATIVO


 JOSÉ CARLOS RÚA LEÓN
 JEFE DEL DEPARTAMENTO DE CONTABILIDAD Y CONTROL


 MARÍA DE LOURDES GONZÁLEZ REYES
 SUBDIRECTORA DE RECURSOS FINANCIEROS

Comité Administrativo Poblano para la Construcción de Espacios Recreativos
Estado de Variación en la Hacienda Pública
Del 1 de Enero al 31 de Octubre de 2022
(Pesos)

Concepto	Hacienda Pública/ Patrimonio Contribuido	Hacienda Pública/ Patrimonio Generado De Ejercicios Anteriores	Hacienda Pública/ Patrimonio Generado Del Ejercicio	Exceso o Insuficiencia en la Actualización de la Hacienda Pública / Patrimonio	Total
HACIENDA PÚBLICA/PATRIMONIO CONTRIBUIDO NETO DE 2020	0	0	0	0	0
APORTACIONES	0	0	0	0	0
DONACIONES DE CAPITAL	0	0	0	0	0
ACTUALIZACIÓN DE LA HACIENDA PÚBLICA/PATRIMONIO	0	0	0	0	0
HACIENDA PÚBLICA /PATRIMONIO GENERADO NETO DE 2021	0	704,055,099	81,225,714	0	785,280,813
RESULTADOS DEL EJERCICIO (AHORRO/ DESAHORRO)	0	0	81,225,714	0	81,225,714
RESULTADOS DE EJERCICIOS ANTERIORES	0	704,055,099	0	0	704,055,099
REVALUOS	0	0	0	0	0
RESERVAS	0	0	0	0	0
RECTIFICACIONES DE RESULTADOS DE EJERCICIOS ANTERIORES	0	0	0	0	0
EXCESO O INSUFICIENCIA EN LA ACTUALIZACIÓN DE LA HACIENDA PÚBLICA/ PATRIMONIO NETO DE 2020	0	0	0	0	0
RESULTADO POR POSICIÓN MONETARIA	0	0	0	0	0
RESULTADO POR TENENCIA DE ACTIVOS NO MONETARIOS	0	0	0	0	0
HACIENDA PÚBLICA / PATRIMONIO NETO FINAL DE 2021	0	704,055,099	81,225,714	0	785,280,813
CAMBIOS EN LA HACIENDA PÚBLICA/PATRIMONIO CONTRIBUIDO NETO DE 2021	0	0	0	0	0
APORTACIONES	0	0	0	0	0
DONACIONES DE CAPITAL	0	0	0	0	0
ACTUALIZACIÓN DE LA HACIENDA PÚBLICA/PATRIMONIO	0	0	0	0	0
VARIACIONES DE LA HACIENDA PÚBLICA / PATRIMONIO GENERADO NETO DE 2022	0	76,883,909	-190,851,002	0	-\$114,067,092
RESULTADOS DEL EJERCICIO (AHORRO/ DESAHORRO)	0	0	-109,725,288	0	-\$109,725,288
RESULTADOS DE EJERCICIOS ANTERIORES	0	76,883,909	-61,225,714	0	-\$4,341,804
REVALUOS	0	0	0	0	\$0
RESERVAS	0	0	0	0	\$0
RECTIFICACIONES DE RESULTADOS DE EJERCICIOS ANTERIORES	0	0	0	0	\$0
CAMBIOS EN EL EXCESO O INSUFICIENCIA EN LA ACTUALIZACIÓN DE LA HACIENDA PÚBLICA/ PATRIMONIO NETO DE 2022	0	0	0	0	0
RESULTADO POR POSICIÓN MONETARIA	0	0	0	0	0
RESULTADO POR TENENCIA DE ACTIVOS NO MONETARIOS	0	0	0	0	0
HACIENDA PÚBLICA / PATRIMONIO NETO FINAL DE 2022	0	780,939,008	-109,725,288	0	\$671,213,720

"Bajo protesta de decir verdad declaramos que los Estados Financieros y sus notas, son razonablemente correctos y son responsabilidad del emisor".

FARID PÉREZ SAID
DIRECCIÓN GENERAL

SALVADOR ALONSO RAMIREZ
DIRECTOR ADMINISTRATIVO

MARIA DE LOURDES GONZÁLEZ REYES
SUBDIRECTORA DE RECURSOS FINANCIEROS

JOSE CARLOS GARCIA LEON
JEFE DEL DEPARTAMENTO DE CONTABILIDAD Y CONTROL PRESUPUESTAL

Comité Administrador Poblano para la Construcción de Espacios Educativos

Estado Analítico de la Deuda y Otros Pasivos

Del 1 de Enero al 31 de Octubre de 2022

(Pesos)

Denominación de las Deudas	Moneda de Contratación	Institución o País Acreedor	Saldo Inicial del Periodo	Saldo Final del Periodo
DEUDA PÚBLICA				
Deuda Interna				
Corto Plazo				
Instituciones de Crédito	Peso	México	0	0
Títulos y Valores	Peso	México	0	0
Arrendamientos Financieros	Peso	México	0	0
Deuda Externa				
Organismos Financieros Internacionales	Peso	México	0	0
Deuda Bilateral	Peso	México	0	0
Títulos y Valores	Peso	México	0	0
Arrendamientos Financieros	Peso	México	0	0
Subtotal de Deuda Publica a Corto Plazo	Peso	México	0	0
Largo Plazo				
Deuda Interna				
Instituciones de Crédito	Peso	México	0	0
Títulos y Valores	Peso	México	0	0
Arrendamientos Financieros	Peso	México	0	0
Deuda Externa				
Organismos Financieros Internacionales	Peso	México	0	0
Deuda Bilateral	Peso	México	0	0
Títulos y Valores	Peso	México	0	0
Arrendamientos Financieros	Peso	México	0	0
Subtotal Largo Plazo	Peso	México	0	0
Otros Pasivos				
Total Deuda y Otros Pasivos	Peso	México	1,075,122,280	593,204,357
	Peso	México	1,075,122,280	593,204,357

Bajo protesta de decir verdad declaramos que los Estados Financieros y sus notas, son razonablemente correctos y son responsabilidad del emisor.




FARID PÉREZ SAID
DIRECTOR GENERAL



SALVADOR ALONZO RAMÍREZ
DIRECTOR ADMINISTRATIVO



MARIA DE LOURDES GONZÁLEZ REYES
SUBDIRECTORA DE RECURSOS
FINANCIEROS




JOSE CARLOS RODRIGUEZ LEON
JEFE DEL DEPARTAMENTO DE
CONTABILIDAD Y CONTROL
PRESUPUESTAL

Comité Administrador Poblano para la Construcción de Espacios Educativos
Estado analítico del activo
Del 1 de Enero al 31 de Octubre de 2022
(Pesos)

Concepto	Saldo Inicial 1	Cargos del periodo 2	Abonos del periodo 3	Saldo Final 4(1+2-3)	Variación del Periodo (4-1)
ACTIVO					
ACTIVO CIRCULANTE					
EFFECTIVO Y EQUIVALENTES	1,116,913,925	1,635,309,262	1,794,682,092	957,541,094	-159,372,831
DERECHOS A RECIBIR EFECTIVO O EQUIVALENTES	474,333,329	747,181,842	948,441,155	273,074,015	-201,259,314
DERECHOS A RECIBIR BIENES O SERVICIOS	861,619	492,431,532	472,419,360	20,873,791	20,042,172
INVENTARIOS	108,936,533	167,902,164	173,343,387	103,495,310	-5,441,224
ALMACENES	0	0	0	0	0
ESTIMACIÓN POR PÉRDIDA O DETERIORO DE ACTIVOS CIRCULANTES	0	0	0	0	0
OTROS ACTIVOS CIRCULANTES	532,782,444	227,793,725	200,478,190	560,097,979	27,315,535
ACTIVO NO CIRCULANTE					
INVERSIONES FINANCIERAS A LARGO PLAZO	743,489,168	86,329,846	522,942,031	306,876,983	-436,612,185
DERECHOS A RECIBIR EFECTIVO O EQUIVALENTES A LARGO PLAZO	0	0	0	0	0
BIENES INMUEBLES, INFRAESTRUCTURA Y CONSTRUCCIONES EN PROCESO	711,511,920	85,432,238	522,942,031	274,002,127	-437,509,793
BIENES MUEBLES	207,695,130	897,608	897,608	208,592,738	897,608
ACTIVOS INTANGIBLES	2,227,901	0	0	2,227,901	0
DEPRECIACIÓN, DETERIORO Y AMORTIZACIÓN ACUMULADA DE BIENES	177,945,783	0	0	-177,945,783	0
ACTIVOS DIFERIDOS	0	0	0	0	0
ESTIMACIÓN POR PÉRDIDA O DETERIORO DE ACTIVOS NO CIRCULANTES	0	0	0	0	0
OTROS ACTIVOS NO CIRCULANTES	0	0	0	0	0
TOTAL DEL ACTIVO	1,860,403,093	1,721,639,108	2,317,624,124	1,264,418,077	-595,985,016

Bajo protesta de decir verdad declaramos que los Estados Financieros y sus notas, son razonablemente correctos y son responsabilidad del emisor.


FARID PÉREZ SAID
DIRECTOR GENERAL


SALVADOR ALONSO RAMIREZ
DIRECTOR ADMINISTRATIVO


MARIA DE LOURDES GONZÁLEZ REYES
SUBDIRECTORA DE RECURSOS FINANCIEROS


JOSE CARLOS ROA LEÓN
JEFE DEL DEPARTAMENTO DE CONTABILIDAD Y CONTROL
PRESUPUESTAL

Comité Administrador
 Estado
 Del 1 de Enero al 31 de Octubre de 2022
 (Pesos)


Concepto	Origen	Aplicación	Concepto	Origen	Aplicación
ACTIVO	644,210,331	48,225,316	PASIVO	21,023,938	502,941,816
<u>ACTIVO CIRCULANTE</u>	<u>206,700,538</u>	<u>47,327,707</u>	<u>PASIVO CIRCULANTE</u>	<u>21,023,938</u>	<u>502,941,816</u>
EFFECTIVO Y EQUIVALENTES	201,259,314	0	CUENTAS POR PAGAR A CORTO PLAZO	0	502,941,816
DERECHOS A RECIBIR EFFECTIVO O EQUIVALENTES	0	20,012,172	DOCUMENTOS POR PAGAR A CORTO PLAZO	0	0
DERECHOS A RECIBIR BIENES O SERVICIOS	5,441,224	0	FORCION A CORTO PLAZO DE LA DEUDA PÚBLICA A LARGO PLAZO	0	0
INVENTARIOS	0	0	FONDOS Y BIENES DE TERCEROS EN GARANTÍA Y/O ADMINISTRACIÓN A CORTO PLAZO	0	0
ALMACENES	0	0	TÍTULOS Y VALORES A CORTO PLAZO	0	0
ESTIMACIÓN POR PÉRDIDA O DETERIORO DE ACTIVOS CIRCULANTES	0	0	PASIVOS DIFERIDOS A CORTO PLAZO	0	0
OTROS ACTIVOS CIRCULANTES	0	27,315,535	FONDOS Y BIENES DE TERCEROS EN GARANTÍA Y/O ADMINISTRACIÓN A CORTO PLAZO	21,015,665	0
			OTROS PASIVOS A CORTO PLAZO	8,273	0
<u>ACTIVO NO CIRCULANTE</u>	<u>437,509,793</u>	<u>897,608</u>	<u>PASIVO NO CIRCULANTE</u>		
INVERSIONES FINANCIERAS A LARGO PLAZO	0	0	CUENTAS POR PAGAR A LARGO PLAZO	0	0
DERECHOS A RECIBIR EFFECTIVO O EQUIVALENTES A LARGO PLAZO	0	0	DOCUMENTOS POR PAGAR A LARGO PLAZO	0	0
BIENES INMUEBLES, INFRAESTRUCTURA Y CONSTRUCCIONES EN PROCESO	437,509,793	0	DEUDA PÚBLICA A LARGO PLAZO	0	0
BIENES MUEBLES	0	897,608	PASIVOS DIFERIDOS A LARGO PLAZO	0	0
ACTIVOS INTANGIBLES	0	0	FONDOS Y BIENES DE TERCEROS EN GARANTÍA Y/O ADMINISTRACIÓN A LARGO PLAZO	0	0
DEPRECIACIÓN, DETERIORO Y AMORTIZACIÓN ACUMULADA DE BIENES	0	0	PROVISIONES A LARGO PLAZO	0	0
ACTIVOS DIFERIDOS	0	0	<u>HACIENDA PÚBLICA/PATRIMONIO</u>	<u>76,883,909</u>	<u>190,951,002</u>
			<u>HACIENDA PÚBLICA/PATRIMONIO CONTRIBUTIVO</u>	<u>0</u>	<u>0</u>
ESTIMACIÓN POR PÉRDIDA O DETERIORO DE ACTIVOS NO CIRCULANTES	0	0	APORTACIONES	0	0
OTROS ACTIVOS NO CIRCULANTES	0	0	DONACIONES DE CAPITAL	0	0
			ACTUALIZACIÓN DE LA HACIENDA	0	0
			<u>HACIENDA PÚBLICA/PATRIMONIO GENERADO</u>	<u>76,883,909</u>	<u>190,951,002</u>
			RESULTADOS DEL EJERCICIO (AHORRO/ DESAHORRO)		<u>190,951,002</u>
			RESULTADOS DE EJERCICIOS ANTERIORES	76,883,909	
			REVALUOS		
			RESERVAS	0	0
			RECTIFICACIONES DE RESULTADOS DE EJERCICIOS ANTERIORES	0	0
			EXCESO O INSUFICIENCIA EN LA ACTUALIZACIÓN DE LA HACIENDA PÚBLICA/ RESULTADO POR TENENCIA DE ACTIVOS NO MONETARIOS	0	0

Bajo protesta de decir verdad declaramos que los Estados Financieros y sus notas, son razonablemente correctos y son responsabilidad del emisor.


 FARID PÉREZ SAID
 DIRECTOR GENERAL


 SALVADOR ALONSO RAMÍREZ
 DIRECTOR ADMINISTRATIVO


 MARIA DE LOURDES GONZÁLEZ REYES
 SUBDIRECTORA DE RECURSOS FINANCIEROS


 JOSE CARLOS MUÑOZ
 JEFE DEL DEPARTAMENTO DE COMPABILIDAD Y CONTROL PRESUPUESTAL

Cuenta Pública 2021
Comité Administrador Poblano para la Construcción de Espacios Educativos
Estado de Situación Financiera
Al 31 de Octubre de 2022 y 2021
(Pesos)

CONCEPTO	2022	2021	CONCEPTO	2022	2021
ACTIVO			PASIVO		
ACTIVO CIRCULANTE			PASIVO CIRCULANTE		
DERECHOS Y EQUIVALENTES	\$278,074,015	474,333,320	CUENTAS POR PAGAR A CORTO PLAZO	26,553,575	529,405,437
DERECHOS A RECIBIR EFECTIVO O EQUIVALENTES	\$20,873,791	821,619	DOCUMENTOS POR PAGAR A CORTO PLAZO	0	0
DERECHOS A RECIBIR BIENES O SERVICIOS	\$109,495,910	100,000,533	FORCIÓN A CORTO PLAZO DE LA DEUDA PÚBLICA A LARGO PLAZO	0	0
INVENTARIOS	0	0	TÍTULOS Y VALORES A CORTO PLAZO	0	0
ALMACENES	0	0	PASIVOS DIFERIDOS A CORTO PLAZO	0	0
ESTIMACIÓN POR PÉRDIDA O DETERIORO DE	0	0	FONDOS Y BIENES DE TERCEROS EN GARANTÍA Y/O ADMINISTRACIÓN A CORTO PLAZO	906,571,904	945,655,040
ACTIVOS CIRCULANTES	660,097,678	632,792,444	PROVISIONES A CORTO PLAZO	0	0
Total de Activos Circulantes	957,541,094	1,116,913,925	OTROS PASIVOS A CORTO PLAZO	78,177	70,904
ACTIVO NO CIRCULANTE			Total de Pasivos Circulantes	983,204,356	1,075,122,280
INVERSIONES FINANCIERAS A LARGO PLAZO	0	0	PASIVO NO CIRCULANTE	0	0
DERECHOS A RECIBIR EFECTIVO O EQUIVALENTES A LARGO PLAZO	0	0	CUENTAS POR PAGAR A LARGO PLAZO	0	0
BIENES INMUEBLES, INFRAESTRUCTURA Y CONSTRUCCIONES EN PROCESO	\$274,002,127	711,511,920	DOCUMENTOS POR PAGAR A LARGO PLAZO	0	0
BIENES MUEBLES	\$208,592,738	307,605,137	DEUDA PÚBLICA A LARGO PLAZO	0	0
ACTIVOS INTANGIBLES	\$2,227,901	2,227,901	PASIVOS DIFERIDOS A LARGO PLAZO	0	0
DEPRECIACIÓN, DETERIORO Y AMORTIZACIÓN ACUMULADA DE BIENES	-\$177,945,783	-\$177,945,783	FONDOS Y BIENES DE TERCEROS EN GARANTÍA Y/O ADMINISTRACIÓN A LARGO PLAZO	0	0
ACTIVOS DIFERIDOS	0	0	PROVISIONES A LARGO PLAZO	0	0
ESTIMACIÓN POR PÉRDIDA O DETERIORO DE	0	0	Total de Pasivos No Circulantes	0	0
ACTIVOS NO CIRCULANTES	0	0	Total del Pasivo	983,204,356	1,075,122,280
Total de Activos No Circulantes	306,876,983	743,499,168	HACIENDA PÚBLICA/ PATRIMONIO		
Total del Activo	1,264,418,077	1,860,403,093	HACIENDA PÚBLICA/PATRIMONIO CONTRIBUIDO	0	0
			APORTACIONES DE CAPITAL	0	0
			DONACIONES DE LA HACIENDA	0	0
			ACTUALIZACIÓN DE LA HACIENDA	0	0
			HACIENDA PÚBLICA/PATRIMONIO GENERADO	671,213,720	785,280,813
			RESULTADOS DEL EJERCICIO (AHORRO/	-106,726,288	81,225,714
			RESULTADOS DE EJERCICIOS ANTERIORES	780,939,008	704,055,099
			REVALUOS	0	0
			RESERVAS	0	0
			RECTIFICACIONES DE RESULTADOS DE EJERCICIOS	0	0
			EXCESO O INSUFICIENCIA EN LA ACTUALIZACIÓN DE LA	0	0
			RESULTADO POR POSICIÓN MONETARIA	0	0
			RESULTADO POR TENENCIA DE ACTIVOS NO	0	0
			Total Hacienda Pública/Patrimonio	671,213,720	785,280,813
			Total del Pasivo y Hacienda Pública/Patrimonio	1,264,418,077	1,860,403,093

Bajo protesta de decir verdad declaramos que los Estados Financieros y sus notas, son razonablemente correctos y son responsabilidad del emisor.

FARID PÉREZ SAID
DIRECTOR GENERAL

MARIA DE LOURDES GONZÁLEZ REYES
SUBDIRECTORA DE RECURSOS FINANCIEROS

SALVADOR ALONSO RAMÍREZ
DIRECTOR ADMINISTRATIVO

JOSE CARLOS KOALEM
JEFE DEL DEPARTAMENTO DE CONTABILIDAD Y CONTROL PRESUPUESTAL

Comité Administrador Poblano para la Construcción de Espacios Educativos

Estado de Actividades

Del 1 de Enero al 31 de Octubre de 2022

(Pasos)

CONCEPTO	2022	2021	CONCEPTO	2022	2021
INGRESOS Y OTROS BENEFICIOS			GASTOS Y OTRAS PÉRDIDAS		
INGRESOS DE GESTIÓN			GASTOS DE FUNCIONAMIENTO	40,480,047	63,069,555
IMPUESTOS	2,314,230	1,764,433	SERVICIOS PERSONALES	28,134,522	37,312,173
CUOTAS Y APORTACIONES DE SEGURIDAD SOCIAL	0	0	MATERIALES Y SUMINISTROS	4,864,154	4,231,917
CONTRIBUCIONES DE MEJORAS	0	0	SERVICIOS GENERALES	7,481,371	21,455,465
DERECHOS	0	5,400	TRANSFERENCIAS, ASIGNACIONES, SUBSIDIOS Y OTRAS AYUDAS	0	0
PRODUCTOS	2,314,696	1,748,650	TRANSFERENCIAS INTERNAS Y ASIGNACIONES AL SECTOR PÚBLICO	0	0
INGRESOS POR VENTA DE BIENES Y PRESTACIÓN DE SERVICIOS	534	10,383	SUBSIDIOS Y SUBVENCIÓNES	0	0
PARTICIPACIONES, APORTACIONES, CONVENIOS, INCENTIVOS DERIVADOS DE LA COLABORACIÓN FISCAL, FONDOS DISTINTOS DE APORTACIONES, TRANSFERENCIAS, ASIGNACIONES, SUBSIDIOS Y SUBVENCIÓNES, Y JUBILACIONES	451,385,759	628,860,549	AYUDAS SOCIALES	0	0
PARTICIPACIONES, APORTACIONES, CONVENIOS, INCENTIVOS DERIVADOS DE LA COLABORACIÓN FISCAL Y FONDOS DISTINTOS DE APORTACIONES	0	0	PENSIONES Y JUBILACIONES	0	0
TRANSFERENCIAS, ASIGNACIONES, SUBSIDIOS Y SUBVENCIÓNES, Y PENSIONES Y JUBILACIONES	451,385,759	628,860,549	TRANSFERENCIAS A FIDELCOMISOS, MANDATOS Y CONTRATOS ANALÓGOS	0	0
OTROS INGRESOS Y BENEFICIOS	0	0	TRANSFERENCIAS A LA SEGURIDAD SOCIAL	0	0
INGRESOS FINANCIEROS	0	0	DONATIVOS	0	0
INCREMENTO POR VARIACIÓN DE INVENTARIOS	0	0	TRANSFERENCIAS AL EXTERIOR	0	0
DISMINUCIÓN DEL EXCESO DE ESTIMACIONES	0	0	PARTICIPACIONES Y APORTACIONES	0	0
DISMINUCIÓN DEL EXCESO DE PROVISIONES	0	0	PARTICIPACIONES	0	0
OTROS INGRESOS Y BENEFICIOS VARIOS	0	0	APORTACIONES	0	0
Total de Ingresos y Otros Beneficios	453,701,989	630,624,982	CONVENIOS	0	0
			INTERESES, COMISIONES Y OTROS GASTOS	0	0
			INTERESES DE LA DEUDA PÚBLICA	0	0
			COMISIONES DE LA DEUDA PÚBLICA	0	0
			GASTOS DE LA DEUDA PÚBLICA	0	0
			COSTO POR COBERTURAS	0	0
			OTROS GASTOS Y PÉRDIDAS	5,188	40,134,426
			EXTRACORRIENTARIAS		
			ESTIMACIONES, DEPRECIACIONES, DETERIOROS, PROVISIONES Y AMORTIZACIONES	0	40,055,761
			DISMINUCIÓN DE INVENTARIOS	0	0
			AUMENTO POR INSUFICIENCIA DE ESTIMACIONES POR PERÍODO O DETERIORO U OBSOLESCENCIA	0	0
			AUMENTO POR INSUFICIENCIA DE PROVISIONES	0	0
			OTROS GASTOS	5,188	78,665
			INVERSIÓN PÚBLICA	522,942,031	446,205,288
			INVERSIÓN PÚBLICA NO CAPITALIZABLE	522,942,031	446,205,288
			Total de Gastos y otras Pérdidas	563,427,277	549,389,269
			Resultado del Ejercicio (Ahorro/Desahorro)	-109,725,288	81,225,714

*Bajo protesta de decir verdad declaramos que los Estados Financieros y sus notas, son razonablemente correctos y son responsabilidad del emisor.

FARID PÉREZ SAID
DIRECTOR GENERAL

MARIA DE LOURDES GONZÁLEZ REYES
SUBDIRECTORA DE RECURSOS FINANCIEROS

SALVADOR ALONSO RAMÍREZ
DIRECTOR ADMINISTRATIVO

JOSE CARLOS TOULÓN
JEFE DEL DEPARTAMENTO DE CONTABILIDAD Y CONTROL PRESUPUESTAL

Comité Administrador Poblano para la Construcción de Espacios Educativos
Informe de Pasivos Contingentes
Del 1 de Enero al 31 de Octubre de 2022
(Pesos)

"En cumplimiento a lo dispuesto en los artículos 46, fracción I, inciso d, y 52 de la Ley General de Contabilidad Gubernamental, y de conformidad con lo establecido en el capítulo VII, numeral III, inciso g) del Manual de Contabilidad Gubernamental emitido por el CONAC, el ente público informa lo siguiente:"

Cuenta	Concepto	Importe
7410-0001-0002	EXPEDIENTE D-3/1036/2011 LUIS PATRICIO ACEVEDO CORTES	\$1,938,621.09
7410-0001-0003	EXPEDIENTE D-4/387/2012 J.L.RGUEZ,JUAN REYES,IVAN PINTO,HORT. GASPARI.	\$594,541.14
7410-0001-0005	EXPEDIENTE D-3/529/2015 JAVIER FUENTES AGUILAR	\$845,840.96
TOTAL		\$3,379,003.19

"Bajo protesta de decir verdad declaramos que los Estados Financieros y sus notas, son razonablemente correctos y son responsabilidad del emisor".




FARID PÉREZ SAID
 DIRECTOR GENERAL



SALVADOR ALONSO RAMIREZ
 DIRECTOR ADMINISTRATIVO



MARIA DE LOURDES GONZALEZ REYES
 SUBDIRECTORA DE RECURSOS
 FINANCIEROS



JOSE CARLOS ROA LEON
 JEFE DEL DEPARTAMENTO
 DE CONTABILIDAD Y CONTROL
 PRESUPUESTAL

**COMITÉ ADMINISTRADOR POBLANO
PARA LA CONSTRUCCION
DE ESPACIOS EDUCATIVOS
NOTAS A LOS ESTADOS FINANCIEROS
AL 31 DE OCTUBRE DE 2022
MILES DE PESOS**

- I. NOTAS DE DESGLOSE
- I.I INFORMACIÓN CONTABLE
- 1) NOTAS AL ESTADO DE SITUACIÓN FINANCIERA

Activo

Efectivo y Equivalentes

Concepto	2022	2021
Total	474,333.00	474,333.00
Saldo de Cuentas de Banco	474,333.00	474,333.00

Derechos a Recibir Efectivo y Equivalentes

Concepto	2022			Total	2022 Total
	Hasta 90 días	Hasta 180 días	Hasta 365 días		
Total	20,797.00	77.00		20,874.00	20,874.00
Deudores Diversos	20,797.00	77.00		20,874.00	20,874.00

Nota : En esta cuenta está integrado el deudor Rodrigo Daniel Reyes García por un importe de \$ 777,560.87 por pago involuntario, el cual se encuentra en proceso legal...

También está el Banca MIFEL con un importe por devolver por : 19,981,200.48

Otros Activos Circulantes

Concepto	2022	2021
Total	560,098.00	532,782.00
Programa de Obra Federal "Escuelas al Cien"	560,098.00	532,782.00

**COMITÉ ADMINISTRADOR POBLANO
PARA LA CONSTRUCCION
DE ESPACIOS EDUCATIVOS
NOTAS A LOS ESTADOS FINANCIEROS
AL 31 DE OCTUBRE DE 2022
MILES DE PESOS**

Derechos a Recibir Bienes y Servicios

Concepto	2022	2021
Total	103,495.00	108,937.00
Anticipos de Obra a Contratistas	103,495.00	108,937.00

Bienes Inmuebles, Infraestructura y Construcciones en Proceso

Concepto	2022	2021
Total	274,002.00	711,512.00
Terrenos, Edificios y Obras en Proceso	274,002.00	711,512.00

Tasas de depreciación

Concepto	Depreciación Anual%
Equipo de Computo	50.00%
Equipo de Transporte	20.00%
Bienes Muebles	10.00%

Nota:*De acuerdo a el oficio Circular girado por parte de la SFA sobre la Depreciación y Amortización de Bienes Muebles.

Bienes Muebles

Concepto	2022	2021
Total	208,593.00	207,695.00
Bienes Muebles	208,593.00	207,695.00

**COMITÉ ADMINISTRADOR POBLANO
PARA LA CONSTRUCCION
DE ESPACIOS EDUCATIVOS
NOTAS A LOS ESTADOS FINANCIEROS
AL 31 DE OCTUBRE DE 2022
MILES DE PESOS**

Fondos y Bienes de Terceros en Garantía y/o Administración

Concepto	2022	2021
Total	566,571.00	545,556.00
Programa de Obra Federal "Escuelas al Cien"	566,571.00	545,556.00

Pasivos diferidos

Concepto	2022
Total	0.00
A corto plazo	0.00
A largo plazo	0.00

Otros Pasivos

Concepto	2022	2021
Total	79.00	71.00
Otros Pasivos a Corto Plazo	79.00	71.00

NOTAS AL ESTADO DE VARIACIONES EN EL PATRIMONIO

Patrimonio

Concepto	2022	2021
Total	0.00	0.00
Donaciones al Organismo	0.00	0.00

**COMITÉ ADMINISTRADOR POBLANO
PARA LA CONSTRUCCION
DE ESPACIOS EDUCATIVOS
NOTAS A LOS ESTADOS FINANCIEROS
AL 31 DE OCTUBRE DE 2022
MILES DE PESOS**

Patrimonio Contribuido

Concepto	2022
Total	00.00
Resultado del Ejercicio	00.00

Patrimonio Generado

Concepto	Importe
Total	780,939.00
Resultado de Ejercicios Anteriores	780,939.00

NOTAS AL ESTADO DE ACTIVIDADES

Ingresos y Otros Beneficios

Ingresos de Gestión

Concepto	2022	2021
Total	2,315.00	10,383.00
Derechos, Productos y Aprovechamientos de Tipo Corriente	2,315.00	10,383.00

Gastos y Otras Pérdidas

Gastos de Funcionamiento

Concepto	2022	2021
Total	40,480.00	63,060.00
Servicios Personales, Materiales y Suministros, Servicios Generales	40,480.00	63,060.00

**COMITÉ ADMINISTRADOR POBLANO
PARA LA CONSTRUCCION
DE ESPACIOS EDUCATIVOS
NOTAS A LOS ESTADOS FINANCIEROS
AL 31 DE OCTUBRE DE 2022
MILES DE PESOS**

Servicios Personales

Concepto	2022	2021
Total	28,135.00	37,312.00
Nóminas de Personal Adscrito al Comité	28,135.00	37,312.00

Materiales y Suministros

Concepto	2022	2021
Total	4,864.00	4,292.00
Papelería, Gasolina, Refacciones y Accesorios Menores.	4,864.00	4,292.00

Servicios Generales

Concepto	2022	2021
Total	7,481.00	21,455.00
Energía Eléctrica, Telefonía Tradicional, Arrendamiento de Mobiliario y Equipo de Administración, Servicios de Vigilancia	7,481.00	21,455.00

Transferencias, Asignaciones, Subsidios y Otras Ayudas

Concepto	2022	2021
Total	00.00	00.00
Recursos Fiscales, Federales. Otros Recursos, Reintegros	00.00	00.00

**COMITÉ ADMINISTRADOR POBLANO
PARA LA CONSTRUCCION
DE ESPACIOS EDUCATIVOS**
NOTAS A LOS ESTADOS FINANCIEROS
AL 31 DE OCTUBRE DE 2022
MILES DE PESOS

Otros Gastos

Concepto	2022	2021
Total	5.00	0.00
Depreciaciones	00.00	0.00
Otros Gastos	5.00	0.00

NOTAS AL ESTADO DE FLUJOS DE EFECTIVO

Efectivo y Equivalentes

Concepto	2022	2021
Total	273,074.00	474,333.00
Efectivo y Equivalentes al Final del Ejercicio	273,074.00	474,333.00

Adquisiciones de Bienes Muebles e Inmuebles

Concepto	2022	2021
Total	208,593.00	711,512.00
Terrenos, Edificios, Construcciones en Proceso y Bienes Muebles	208,593.00	711,512.00

I.II INFORMACIÓN PRESUPUESTAL

1) ESTADO ANALÍTICO DEL EJERCICIO DEL PRESUPUESTO DE EGRESOS

Concepto	Presupuesto		Variación	
	Autorizado	Devengado	Nominal	Porcentual
Total				
Servicios Personales, Materiales y Suministros, Servicios Generales, Transferencias Asignaciones y Otras Ayudas, Bienes Muebles e Inmuebles, Inversión Pública	994,734.00	125,913.00	56,733.00	12.65%

**COMITÉ ADMINISTRADOR POBLANO
PARA LA CONSTRUCCION
DE ESPACIOS EDUCATIVOS**
NOTAS A LOS ESTADOS FINANCIEROS
AL 31 DE OCTUBRE DE 2022
MILES DE PESOS

2) ESTADO ANALÍTICO DE INGRESOS PRESUPUESTALES

Concepto	Ingreso		Variación	
	Estimado	Recaudado	Nominal	Porcentual
Total				
Derechos, Productos de Tipo Corriente, Ingresos Por Venta de Bienes y Servicios, Participaciones Subsidios y Otras Ayudas	994,734.00	453,702.00	74,537.00	45.61 %

**COMITÉ ADMINISTRADOR POBLANO
PARA LA CONSTRUCCION
DE ESPACIOS EDUCATIVOS
NOTAS A LOS ESTADOS FINANCIEROS
AL 31 DE OCTUBRE DE 2022
MILES DE PESOS**

II. NOTAS DE MEMORIA

Cuentas de Orden

Cuentas de Orden Contables

Concepto	Importe
Total	3,379.00
Demandas laborales en Proceso de Resolución	3,379.00

Cuentas de Orden Presupuestarias

Concepto	Importe
Ley de Ingresos Estimada	994,734.00
Modificaciones a la Ley de Ingresos Estimada	00.00
Ley de Ingresos Recaudada	453,702.00

Concepto	Importe
Presupuesto de Egresos Aprobado	994,734.00
Presupuesto de Egresos por Ejercer	862,200.00
Modificaciones al Presupuesto de Egresos Aprobado	00.00
Presupuesto de Egresos Devengado	125,912.00
Presupuesto de Egresos Pagado	125,912.00

**COMITÉ ADMINISTRADOR POBLANO
PARA LA CONSTRUCCION
DE ESPACIOS EDUCATIVOS
NOTAS A LOS ESTADOS FINANCIEROS
AL 31 DE OCTUBRE DE 2022
MILES DE PESOS**

III. NOTAS DE GESTIÓN ADMINISTRATIVA

FECHA DE CREACION DEL ENTE:

10 de Agosto de 1998.

CAMBIOS EN SU ESTRUCTURA:

Reforma publicada el 19 de Marzo de 2014 en el Periódico Oficial del Gobierno del Estado de Puebla.

ORGANIZACIÓN Y OBJETO SOCIAL

OBJETO SOCIAL:

El objeto del Comité Administrador Poblano para la Construcción de Espacios Educativos es Programar, Formular, Conducir, Normar, Regular y Evaluar la Infraestructura Educativa en relación a la Construcción, Rehabilitación, Mantenimiento, Habilitación y Equipamiento de Espacios Educativos con base en las políticas que para el logro de los Objetivos y Estrategias de la planeación estatal de desarrollo establezca el Gobernador del Estado de Puebla, así como en los lineamientos y normas técnicas y administrativas que establezca el Programa Federal-Estatal de Construcción de Escuelas.

PRINCIPAL ACTIVIDAD:

Planear, Programar, Ejecutar y evaluar la obra pública relativa a la Infraestructura Educativa del Estado, en la que se integren instancias gubernamentales y sociales comprometidas con la Educación.

Impulsando este proceso para enfrentar los retos actuales del sector educativo en Materia de Infraestructura, favoreciendo una nueva etapa de transformación y desarrollo en la Construcción, Rehabilitación y Mantenimiento de espacios educativos que sea congruente con las Nuevas Realidades Educativas, y se garantice la participación efectiva del Estado en su Función Social Educativa.

EJERCICIO FISCAL:

2022.

**COMITÉ ADMINISTRADOR POBLANO
PARA LA CONSTRUCCION
DE ESPACIOS EDUCATIVOS**
NOTAS A LOS ESTADOS FINANCIEROS
AL 31 DE OCTUBRE DE 2022
MILES DE PESOS

REGIMEN JURIDICO:

Se concentra en el Orden Jurídico Poblano donde se concentra toda la legislación del Gobierno del Estado de Puebla.


CONSIDERACIONES FISCALES DEL ENTE:

El Comité Administrador Poblano Para la Construcción de Espacios Educativos, es retenedor de ISR e IVA así como del 5 al Millar.


BASE DE PREPARACION DE LOS ESTADOS FINANCIEROS

Los Estados Financieros se emiten bajo la Normatividad emitida por la Ley General de Contabilidad Gubernamental y las Normas de Información Financiera Gubernamental emitidas por el Consejo Nacional de Armonización Contable, utilizando la herramienta informática denominada Sistema Automatizado de Administración y Contabilidad Gubernamental SAACG.NET, contribuyendo así con el Objetivo de la Armonización Contable.


Se informa que el Estado de Flujos de Fondos y los Programas de Proyectos de Inversión, no nos aplican ya que este Comité Administrador Poblano Para La Construcción de Espacios Educativos no cuenta con Deuda Pública y con Programas de Inversión.




FARID PÉREZ SAID
DIRECTOR GENERAL



MARIA DE LOURDES GONZALEZ REYES
SUBDIRECTORA DE RECURSOS FINANCIEROS



SALVADOR ALONSO RAMIREZ
DIRECTOR ADMINISTRATIVO



JOSE CARLOS ROA LEÓN
JEFE DEL DEPARTAMENTO DE
CONTABILIDAD
Y CONTROL PRESUPUESTAL