

INFORMACION CONTABLE

CONCILIACIÓN ENTRE LOS INGRESOS PRESUPUESTARIOS Y
CONTABLES

CONCILIACIÓN ENTRE LOS EGRESOS PRESUPUESTARIOS Y LOS
GASTOS CONTABLES

ESTADO DE FLUJOS DE EFECTIVO

ESTADO DE VARIACIÓN EN LA HACIENDA PUBLICA

ESTADO ANALÍTICO DE LA DEUDA Y OTROS PASIVOS

ESTADO ANALÍTICO DEL ACTIVO

ESTADO DE CAMBIOS EN LA SITUACIÓN FINANCIERA

ESTADO DE SITUACIÓN FINANCIERA

ESTADO DE ACTIVIDADES

INFORME DE PASIVO CONTINGENTES

INFORMACIÓN

CONTABLE

Comité Administrador Poblano para la Construcción de Espacios Educativos
Conciliación entre los Ingresos Presupuestarios y Contables
Correspondiente del 01 de Enero al 31 de Julio de 2022

(Cifras en pesos)

1.-TOTAL DE INGRESOS PRESUPUESTARIOS		153,002,889
2. MÁS INGRESOS CONTABLES NO PRESUPUESTARIOS		0
2.1 INGRESOS FINANCIEROS	0	
2.2 INCREMENTO POR VARIACIÓN DE INVENTARIOS	0	
2.3 D/SMINUCIÓN DEL EXCESO DE ESTIMACIONES POR PÉRDIDA O DE TERCERO U OBSOLESCENCIA	0	
2.4 D/SMINUCIÓN DEL EXCESO DE PROVISIONES	0	
2.5 OTROS INGRESOS Y BENEFICIOS VARIOS	10	
2.6 OTROS INGRESOS CONTABLES NO PRESUPUESTARIOS	0	
3. MENOS INGRESOS PRESUPUESTARIOS NO CONTABLES		0
3.1 APROVECHAMIENTOS PATRIMONIALES	0	
3.2 INGRESOS DERIVADOS DE FINANCIAMIENTOS	0	
3.3 OTROS INGRESOS PRESUPUESTARIOS NO CONTABLES	0	
4. TOTAL DE INGRESOS CONTABLES		153,002,889


 FARID PEREZ SAID
 DIRECTOR GENERAL


 MARIA DE LOURDES GONZALEZ REYES
 SUBDIRECTORA DE RECURSOS FINANCIEROS


 SALVADOR ALONSO RAMIREZ
 ENCARGADO DEL DESPACHO DE LOS ASUNTOS DE LA
 DIRECCION ADMINISTRATIVA



 JOSE CARLOS ACOSTA LEON
 JEFE DEL DEPARTAMENTO DE CONTABILIDAD Y CONTROL
 PRESUPUESTAL


Comité Administrador Poblano para la Construcción de Espacios Educativos
Conciliación entre los Egresos Presupuestarios y los Gastos Contables
Correspondiente del 01 de Enero al 31 de Julio de 2022

1.-TOTAL DE EGRESOS PRESUPUESTARIOS		25,745,990
2. MENOS EGRESOS PRESUPUESTARIOS NO CONTABLES	956,588	
2.1 MATERIAS PRIMAS Y MATERIALES DE PRODUCCIÓN Y COMERCIALIZACIÓN	0	
2.2 MATERIALES Y SUMINISTROS	0	
2.3 MOBILIARIO Y EQUIPO DE ADMINISTRACIÓN	0	
2.4 MOBILIARIO Y EQUIPO EDUCACIONAL Y RECREATIVO	0	
2.5 EQUIPO E INSTRUMENTAL MÉDICO Y DE LABORATORIO	0	
2.6 VEHÍCULOS Y EQUIPO DE TRANSPORTE	0	
2.7 EQUIPO DE DEFENSA Y SEGURIDAD	0	
2.8 MAQUINARIA, OTROS EQUIPOS Y HERRAMIENTAS	0	
2.9 ACTIVOS BIOLÓGICOS	0	
2.10 BIENES INMUEBLES	0	
2.11 ACTIVOS INTANGIBLES	0	
2.12 OBRA PÚBLICA EN BIENES DE DOMINIO PÚBLICO	0	
2.13 OBRA PÚBLICA EN BIENES PROPIOS	956,588	
2.14 ACCIONES Y PARTICIPACIONES DE CAPITAL	0	
2.15 COMPRA DE TÍTULOS Y VALORES	0	
2.16 CONCESIÓN DE PRÉSTAMOS	0	
2.17 INVERSIONES EN FIDEICOMISOS, MANDATOS Y OTROS ANÁLOGOS	0	
2.18 PROVISIONES PARA CONTINGENCIAS Y OTRAS EROGACIONES ESPECIALES	0	
2.19 AMORTIZACIÓN DE LA DEUDA PÚBLICA	0	
2.20 ADEUDOS DE EJERCICIOS FISCALES ANTERIORES (ADEFAS)	0	
2.21 OTROS EGRESOS PRESUPUESTARIOS NO CONTABLES	0	
3. MÁS GASTOS CONTABLES NO PRESUPUESTARIOS		491,123,341
3.1 ESTIMACIONES, DEPRECIACIONES, DETERIORES, OBSOLESCENCIA Y AMORTIZACIONES	0	
3.2 PROVISIONES	0	
3.3 DISMINUCIÓN DE INVENTARIOS	0	
3.4 AUMENTO POR INSUFICIENCIA DE ESTIMACIONES POR PÉRDIDA O DETERIORO U OBSOLESCENCIA	0	
3.5 AUMENTO POR INSUFICIENCIA DE PROVISIONES	0	
3.6 OTROS GASTOS	3,987	
3.7 OTROS GASTOS CONTABLES NO PRESUPUESTARIOS	491,119,354	
4. TOTAL DE GASTOS CONTABLES		515,912,743


FARID PÉREZ SAID
 DIRECTOR GENERAL


MARIA DE LOURDES GONZÁLEZ REYES
 SUBDIRECTORA DE RECURSOS FINANCIEROS


SALVADOR ALONSO RAMÍREZ
 ENCARGADO DEL DESPACHO DE LOS ASUNTOS DE LA
 DIRECCIÓN ADMINISTRATIVA


JOSE CARLOS ACOSTA LEON
 JEFE DEL DEPARTAMENTO DE CONTABILIDAD Y CONTROL
 PRESUPUESTAL

Comité Administrador Poblano para la Construcción de Espacios Educativos
 Estado de Flujos de Efectivo
 Del 1 de Enero al 31 de Julio de 2022
 (Pesos)

Concepto	2022	2021	Concepto	2022	2021
FLUJOS DE EFECTIVO DE LAS ACTIVIDADES DE OPERACIÓN			FLUJOS DE EFECTIVO DE LAS ACTIVIDADES DE INVERSIÓN		
ORIGEN	153,002,889	630,624,982	ORIGEN	0	0
IMPUESTOS	0	0	BIENES INMUEBLES, INFRAESTRUCTURA Y CONSTRUCCIONES EN PROCESO	0	0
CUOTAS Y APORTACIONES DE SEGURIDAD SOCIAL	0	0	BIENES MUEBLES	0	0
CONTRIBUCIONES DE MEJORAS	0	0	OTROS ORIGENES DE INVERSIÓN	0	0
DERECHOS	0	5,400	APLICACIÓN	956,588	83,038,232
PRODUCTOS	1,165,277	1,748,650	BIENES INMUEBLES, INFRAESTRUCTURA Y CONSTRUCCIONES EN PROCESO	956,588	83,038,232
APROVECHAMIENTOS	0	0	BIENES MUEBLES	0	0
INGRESOS POR VENTA DE BIENES Y PRESTACIÓN DE SERVICIOS	154	10,383	OTRAS APLICACIONES DE INVERSIÓN	-956,588	0
PARTICIPACIONES, APORTACIONES, CONVENIOS, INCENTIVOS DERIVADOS DE LA COLABORACIÓN FISCAL Y FONDOS DISTINTOS DE APORTACIONES	0	0	FLUJOS NETOS DE EFECTIVO POR ACTIVIDADES DE INVERSIÓN	0	-83,038,232
TRANSFERENCIAS, ASIGNACIONES, SUBSIDIOS Y SUBVENCIONES, Y PENSIONES Y JUBILACIONES	151,837,458	628,860,549			
OTROS ORIGENES DE OPERACIÓN	0	0			
APLICACIÓN	470,759,302	509,413,860	ENDEUDAMIENTO NETO	0	0
SERVICIOS PERSONALES	19,123,654	37,312,173	INTERNO	0	0
MATERIALES Y SUMINISTROS	2,500,807	4,287,287	EXTERNO	0	0
SERVICIOS GENERALES	3,164,941	21,455,462	OTROS ORIGENES DE FINANCIAMIENTO	0	0
TRANSFERENCIAS INTERNAS Y ASIGNACIONES AL SECTOR	0	0	APLICACIÓN	0	0
TRANSFERENCIAS AL RESTO DEL SECTOR PÚBLICO	0	0	SERVICIOS DE LA DEUDA	0	0
SUBSIDIOS Y SUBVENCIONES	0	0	INTERNO	0	0
AYUDAS SOCIALES	0	0	EXTERNO	0	0
PENSIONES Y JUBILACIONES	0	0	OTRAS APLICACIONES DE FINANCIAMIENTO	0	0
TRANSFERENCIAS A FIDEICOMISOS, MANDATOS Y OTROS	0	0	FLUJOS NETOS DE EFECTIVO POR ACTIVIDADES DE INVERSIÓN	-318,713,001	38,172,890
TRANSFERENCIAS A LA SEGURIDAD SOCIAL	0	0	INCREMENTO/DISMINUCIÓN NETA EN EL EFECTIVO Y EQUIVALENTES AL EFECTIVO	474,333,329	456,160,439
DONATIVOS	0	0	EJERCICIO	155,620,329	474,333,329
TRANSFERENCIAS AL EXTERIOR	0	0	EJERCICIO		
PARTICIPACIONES	0	0			
APORTACIONES	0	0			
CONVENIOS	0	0			
OTRAS APLICACIONES DE OPERACIÓN	445,969,899	446,358,928			
FLUJOS NETOS DE EFECTIVO POR ACTIVIDADES DE OPERACIÓN	-317,756,413	121,211,123			

*Bajo protesta de decir verdad declaramos que los Estados Financieros y sus notas, son razonablemente correctos y son responsabilidad del emisor.


 FARID PÉREZ SAÍD
 DIRECTOR GENERAL


 MARIA DE LOURDES GONZÁLEZ REYES
 SUBDIRECTORA DE RECURSOS FINANCIEROS


 SALVADOR ALONSO RAMÍREZ
 ENCARGADO DEL DEPARTAMENTO DE LOS ASUNTOS DE LA DIRECCIÓN ADMINISTRATIVA


 JOSÉ CARLOS ZALLEÓN
 JEFE DEL DEPARTAMENTO DE CONTABILIDAD Y CONTROL PRESUPUESTAL

Comité Administrador Poblano para la Construcción de Espacios Educativos
Estado de Variación en la Hacienda Pública
Del 1 de Enero al 31 de Julio de 2022
(Pesos)

Concepto	Hacienda Pública/ Patrimonio Contribuido	Hacienda Pública/ Patrimonio Generado De Ejercicios Anteriores	Hacienda Pública/ Patrimonio Generado Del Ejercicio	Exceso o Insuficiencia en la Actualización de la Hacienda Pública / Patrimonio	Total
HACIENDA PÚBLICA/PATRIMONIO CONTRIBUIDO NETO DE 2020	0	0	0	0	0
APORTACIONES	0	0	0	0	0
DONACIONES DE CAPITAL	0	0	0	0	0
ACTUALIZACIÓN DE LA HACIENDA PÚBLICA/PATRIMONIO	0	0	0	0	0
HACIENDA PÚBLICA/PATRIMONIO GENERADO NETO DE 2021	0	704,055,099	81,225,714	0	785,280,813
RESULTADOS DEL EJERCICIO (AHORRO/ DESAHORRO)	0	0	81,225,714	0	81,225,714
RESULTADOS DE EJERCICIOS ANTERIORES	0	704,055,099	0	0	704,055,099
REVALUOS	0	0	0	0	0
RESERVAS	0	0	0	0	0
RECTIFICACIONES DE RESULTADOS DE EJERCICIOS ANTERIORES	0	0	0	0	0
EXCESO O INSUFICIENCIA EN LA ACTUALIZACIÓN DE LA HACIENDA PÚBLICA/PATRIMONIO NETO DE 2020	0	0	0	0	0
RESULTADO POR POSICIÓN MONETARIA	0	0	0	0	0
RESULTADO POR TENENCIA DE ACTIVOS NO MONETARIOS	0	0	0	0	0
HACIENDA PÚBLICA / PATRIMONIO NETO FINAL DE 2021	0	704,055,099	81,225,714	0	785,280,813
CAMBIOS EN LA HACIENDA PÚBLICA/PATRIMONIO CONTRIBUIDO NETO DE 2021	0	0	0	0	0
APORTACIONES	0	0	0	0	0
DONACIONES DE CAPITAL	0	0	0	0	0
ACTUALIZACIÓN DE LA HACIENDA PÚBLICA/PATRIMONIO	0	0	0	0	0
VARIACIONES DE LA HACIENDA PÚBLICA / PATRIMONIO GENERADO NETO DE 2022	0	81,578,618	-444,135,568	0	-362,556,950
RESULTADOS DEL EJERCICIO (AHORRO/ DESAHORRO)	0	0	-362,909,854	0	-\$362,909,854
RESULTADOS DE EJERCICIOS ANTERIORES	0	81,578,618	-81,225,714	0	\$352,904
REVALUOS	0	0	0	0	0
RESERVAS	0	0	0	0	0
RECTIFICACIONES DE RESULTADOS DE EJERCICIOS ANTERIORES	0	0	0	0	0
CAMBIOS EN EL EXCESO O INSUFICIENCIA EN LA ACTUALIZACIÓN DE LA HACIENDA PÚBLICA/PATRIMONIO NETO DE 2022	0	0	0	0	0
RESULTADO POR POSICIÓN MONETARIA	0	0	0	0	0
RESULTADO POR TENENCIA DE ACTIVOS NO MONETARIOS	0	0	0	0	0
HACIENDA PÚBLICA / PATRIMONIO NETO FINAL DE 2022	0	785,633,717	-362,909,854	0	422,723,863

"Bajo protesta de decir verdad declaramos que los Estados Financieros y sus notas, son razonablemente correctos y son responsabilidad del emisor".

FARID PÉREZ SAID
DIRECCIÓN GENERAL

MARIA DE LOURDES GONZALEZ REYES
SUBDIRECTORA DE RECURSOS FINANCIEROS

SALVADOR ALONSO RAMIREZ
ENCARGADO DEL DESPACHO DE LOS ASUNTOS DE LA
DIRECCIÓN ADMINISTRATIVA

JOSE CARLOS ROALEON
JEFE DEL DEPARTAMENTO DE CONTABILIDAD Y CONTROL
PRESUPUESTAL

Comité Administrador Poblano para la Construcción de Espacios Educativos
Estado Analítico de la Deuda y Otros Pasivos
Del 1 de Enero al 31 de Julio de 2022
(Pesos)

Denominación de las Deudas	Moneda de Contratación	Institución o País Acreedor	Saldo Inicial del Periodo	Saldo Final del Periodo
DEUDA PÚBLICA				
Corto Plazo				
Deuda Interna				
Instituciones de Crédito	Peso	México	0	0
Títulos y Valores	Peso	México	0	0
Arrendamientos Financieros	Peso	México	0	0
Deuda Externa				
Organismos Financieros Internacionales	Peso	México	0	0
Deuda Bilateral	Peso	México	0	0
Títulos y Valores	Peso	México	0	0
Arrendamientos Financieros	Peso	México	0	0
Subtotal de Deuda Publica a Corto Plazo	Peso	México	0	0
Largo Plazo				
Deuda Interna				
Instituciones de Crédito	Peso	México	0	0
Títulos y Valores	Peso	México	0	0
Arrendamientos Financieros	Peso	México	0	0
Deuda Externa				
Organismos Financieros Internacionales	Peso	México	0	0
Deuda Bilateral	Peso	México	0	0
Títulos y Valores	Peso	México	0	0
Arrendamientos Financieros	Peso	México	0	0
Subtotal Largo Plazo	Peso	México	0	0
Otros Pasivos	Peso	México	1,075,122,280	732,579,694
Total Deuda y Otros Pasivos	Peso	México	1,075,122,280	732,579,694

Bajo protesta de decir verdad declaramos que los Estados Financieros y sus notas, son razonablemente correctos y son responsabilidad del emisor.



FARID PÉREZ SAID
DIRECTOR GENERAL



SALVADOR ALONZO RAMIREZ
ENCARGADO DEL DESPACHO DE LOS
ASUNTOS DE LA DIRECCIÓN
ADMINISTRATIVA



MARIA DE LOURDES GONZÁLEZ REYES
SUBDIRECTORA DE RECURSOS
FINANCIEROS



JOSE CARLOS ROA LEÓN
JEFE DEL DEPARTAMENTO DE
CONTABILIDAD Y CONTROL
PRESUPUESTAL

Comité Administrador Poblano para la Construcción de Espacios Educativos

Estado analítico del activo

Del 1 de Enero al 31 de Julio de 2022
(Pesos)

Concepto	Saldo Inicial 1	Cargos del periodo 2	Abonos del periodo 3	Saldo Final 4(1+2-3)	Variación del Periodo (4-1)
ACTIVO					
ACTIVO CIRCULANTE	1,116,913,925	812,355,581	1,028,189,959	901,079,547	-215,834,378
EFFECTIVO Y EQUIVALENTES	474,333,329	372,078,410	690,791,411	155,620,329	-318,713,001
DERECHOS A RECIBIR EFECTIVO O EQUIVALENTES	861,619	191,232,761	171,245,658	20,848,722	19,987,103
DERECHOS A RECIBIR BIENES O SERVICIOS	108,936,533	75,487,052	143,232,590	41,190,994	-67,745,539
INVENTARIOS	0	0	0	0	0
ALMACENES	0	0	0	0	0
ESTIMACIÓN POR PÉRDIDA O DETERIORO DE ACTIVOS CIRCULANTES	0	0	0	0	0
OTROS ACTIVOS CIRCULANTES	532,782,444	173,557,358	22,920,300	683,419,502	150,637,058
ACTIVO NO CIRCULANTE	743,489,168	1,854,196	491,119,354	254,224,010	-489,265,158
INVERSIONES FINANCIERAS A LARGO PLAZO	0	0	0	0	0
DERECHOS A RECIBIR EFECTIVO O EQUIVALENTES A LARGO PLAZO	0	0	0	0	0
BIENES INMUEBLES, INFRAESTRUCTURA Y CONSTRUCCIONES EN PROCESO	711,511,920	956,588	491,119,354	221,349,154	-490,162,766
BIENES MUEBLES	207,695,130	897,608	0	208,592,738	897,608
ACTIVOS INTANGIBLES	2,227,901	0	0	2,227,901	0
DEPRECIACIÓN, DETERIORO Y AMORTIZACIÓN ACUMULADA DE BIENES	177,945,783	0	0	-177,945,783	0
ACTIVOS DIFERIDOS	0	0	0	0	0
ESTIMACIÓN POR PÉRDIDA O DETERIORO DE ACTIVOS NO CIRCULANTES	0	0	0	0	0
OTROS ACTIVOS NO CIRCULANTES	0	0	0	0	0
TOTAL DEL ACTIVO	1,860,403,093	814,209,777	1,519,309,313	1,155,303,557	-705,099,536

Bajo protesta de decir verdad declaramos que los Estados Financieros y sus notas, son razonablemente correctos y son responsabilidad del emisor.



FARID PÉREZ SAID
DIRECTOR GENERAL



SALVADOR ALONSO RAMIREZ
ENCARGADO DEL DESPACHO DE LOS ASUNTOS DE LA DIRECCIÓN ADMINISTRATIVA



MARIA DE LOURDES GONZÁLEZ REYES
SUBDIRECTORA DE RECURSOS FINANCIEROS





JOSE CARLOS ROA LEÓN
JEFE DEL DEPARTAMENTO DE CONTABILIDAD Y CONTROL PRESUPUESTAL

Comité Administrativo
 Estado
 Del 1 de Enero al 31 de Julio de 2022
 (Pesos)

Concepto	Origen	Aplicación	Concepto	Origen	Aplicación
ACTIVO	876,621,306	171,521,770	PASIVO	145,696,695	488,239,281
<u>ACTIVO CIRCULANTE</u>	<u>388,458,539</u>	<u>170,624,162</u>	<u>PASIVO CIRCULANTE</u>	<u>145,696,695</u>	<u>488,239,281</u>
EFFECTIVO Y EQUIVALENTES	318,713,001	0	CUENTAS POR PAGAR A CORTO PLAZO	0	488,239,281
DERECHOS A RECIBIR EFECTIVO O EQUIVALENTES	0	19,987,103	DOCUMENTOS POR PAGAR A CORTO PLAZO	0	0
DERECHOS A RECIBIR BIENES O SERVICIOS	67,745,539	0	PORCIÓN A CORTO PLAZO DE LA DEUDA PÚBLICA A LARGO PLAZO	0	0
INVENTARIOS	0	0	FONDOS Y BIENES DE TERCEROS EN GARANTÍA Y/O ADMINISTRACIÓN A CORTO PLAZO	145,638,459	0
ALMACENES	0	0	TÍTULOS Y VALORES A CORTO PLAZO	0	0
ESTIMACIÓN POR PÉRDIDA O DETERIORO DE ACTIVOS CIRCULANTES	0	0	PASIVOS DIFERIDOS A CORTO PLAZO	58,236	0
OTROS ACTIVOS CIRCULANTES	0	150,637,058	FONDOS Y BIENES DE TERCEROS EN GARANTÍA Y/O ADMINISTRACIÓN A CORTO PLAZO	0	0
			OTROS PASIVOS A CORTO PLAZO	0	0
<u>ACTIVO NO CIRCULANTE</u>	<u>490,162,766</u>	<u>897,608</u>	<u>PASIVO NO CIRCULANTE</u>		
INVERSIONES FINANCIERAS A LARGO PLAZO	0	0	CUENTAS POR PAGAR A LARGO PLAZO	0	0
DERECHOS A RECIBIR EFECTIVO O EQUIVALENTES A LARGO PLAZO	0	0	DOCUMENTOS POR PAGAR A LARGO PLAZO	0	0
BIENES INMUEBLES, INFRAESTRUCTURA Y CONSTRUCCIONES EN PROCESO	490,162,766	897,608	DEUDA PÚBLICA A LARGO PLAZO	0	0
BIENES MUEBLES	0	0	PASIVOS DIFERIDOS A LARGO PLAZO	0	0
ACTIVOS INTANGIBLES	0	0	FONDOS Y BIENES DE TERCEROS EN GARANTÍA Y/O ADMINISTRACIÓN A LARGO PLAZO	0	0
DEPRECIACIÓN, DETERIORO Y AMORTIZACIÓN ACUMULADA DE BIENES	0	0	PROVISIONES A LARGO PLAZO	0	0
ACTIVOS DIFERIDOS	0	0	<u>HACIENDA PÚBLICA PATRIMONIO</u>	81,578,618	444,135,568
			<u>HACIENDA PÚBLICA PATRIMONIO CONTRIBUIDO</u>	0	0
ESTIMACIÓN POR PÉRDIDA O DETERIORO DE ACTIVOS NO CIRCULANTES	0	0	APORTACIONES	0	0
OTROS ACTIVOS NO CIRCULANTES	0	0	DONACIONES DE CAPITAL	0	0
			ACTUALIZACIÓN DE LA HACIENDA	0	0
			<u>HACIENDA PÚBLICA PATRIMONIO GENERADO</u>	81,578,618	444,135,568
			RESULTADOS DEL EJERCICIO (AHORRO/ DESAHORRO)	81,578,618	444,135,568
			RESULTADOS DE EJERCICIOS ANTERIORES	0	0
			REVALUOS	0	0
			RESERVAS	0	0
			RECTIFICACIONES DE RESULTADOS DE EJERCICIOS ANTERIORES	0	0
			EXCESO O INSUFICIENCIA EN LA ACTUALIZACIÓN DE LA HACIENDA PÚBLICA/ RESULTADO POR TENENCIA MONETARIA	0	0
			RESULTADO POR TENENCIA DE ACTIVOS NO MONETARIOS	0	0

*Bajo protesta de decir verdad declaramos que los Estados Financieros y sus notas, son razonablemente correctos y son responsabilidad del emisor.


 FAPID PEREZ SAID
 DIRECTOR GENERAL


 MARIA DE LOURDES GONZALEZ REYES
 SUBDIRECTORA DE RECURSOS FINANCIEROS


 SALVADOR ALVARO RAMIREZ
 ENCARGADO DEL DESPACHO DE LOS ASUNTOS DE LA DIRECCION ADMINISTRATIVA


 JOSE CARLOS ROMAN
 JEFE DEL DEPARTAMENTO DE CONTABILIDAD Y CONTROL PRESUPUESTAL

Cuenta Pública 2021
Comité Administrador Poblano para la Construcción de Espacios Educativos
 Estado de Situación Financiera


Al 31 de Julio de 2022 y 2021
 (Pesos)


CONCEPTO	2022	2021	CONCEPTO	2022	2021
ACTIVO			PASIVO		
ACTIVO CIRCULANTE			PASIVO CIRCULANTE		
EFFECTIVO Y EQUIVALENTES	\$155,620,328	474,332,320	CUENTAS POR PAGAR A CORTO PLAZO	41,256,156	529,495,437
DERECHOS A RECIBIR EFECTIVO O EQUIVALENTES	\$20,848,722	101,610	DOCUMENTOS POR PAGAR A CORTO PLAZO	0	0
DERECHOS A RECIBIR BIENES O SERVICIOS	\$4,160,684	79,648,523	PORCIÓN A CORTO PLAZO DE LA DEUDA PÚBLICA A LARGO PLAZO	0	0
INVENTARIOS	0	0	TÍTULOS Y VALORES A CORTO PLAZO	0	0
ALMACENES	0	0	PASIVOS DIFERIDOS A CORTO PLAZO	0	0
ESTIMACIÓN POR PERDIDA O DETERIORO DE	0	0	FONDOS Y BIENES DE TERCEROS EN GARANTÍA Y/O ADMINISTRACIÓN A CORTO PLAZO	691,194,388	545,555,940
ACTIVOS CIRCULANTES	0	0	PROVISIONES A CORTO PLAZO	0	0
OTROS ACTIVOS CIRCULANTES	883,419,522	842,726,444	OTROS PASIVOS A CORTO PLAZO	128,140	70,904
Total de Activos Circulantes	901,079,547	1,110,573,625	Total de Pasivos Circulantes	732,579,694	1,075,122,280
ACTIVO NO CIRCULANTE			PASIVO NO CIRCULANTE		
INVERSIONES FINANCIERAS A LARGO PLAZO	0	0	CUENTAS POR PAGAR A LARGO PLAZO	0	0
DERECHOS A RECIBIR EFECTIVO O EQUIVALENTES A LARGO PLAZO	0	0	DOCUMENTOS POR PAGAR A LARGO PLAZO	0	0
BIENES INMUEBLES, INFRAESTRUCTURA Y CONSTRUCCIONES EN PROCESO	\$221,348,154	211,311,629	DEUDA PÚBLICA A LARGO PLAZO	0	0
BIENES MUEBLES	\$208,592,738	202,636,320	PASIVOS DIFERIDOS A LARGO PLAZO	0	0
ACTIVOS INTANGIBLES	\$2,227,601	2,227,601	FONDOS Y BIENES DE TERCEROS EN GARANTÍA Y/O ADMINISTRACIÓN A LARGO PLAZO	0	0
DEPRECIACIÓN, DETERIORO Y AMORTIZACIÓN ACUMULADA DE BIENES	-\$177,642,792	-\$177,642,792	PROVISIONES A LARGO PLAZO	0	0
ACTIVOS DIFERIDOS	0	0	Total de Pasivos No Circulantes	0	0
ESTIMACIÓN POR PERDIDA O DETERIORO DE	0	0			
ACTIVOS NO CIRCULANTES	0	0			
OTROS ACTIVOS NO CIRCULANTES	0	0			
Total de Activos No Circulantes	254,224,010	743,485,168	Total del Pasivo	732,579,694	1,075,122,280
Total del Activo	1,155,303,557	1,860,403,093	HACIENDA PÚBLICA/ PATRIMONIO		
			HACIENDA PÚBLICA/PATRIMONIO CONTRIBUIDO	0	0
			APORTACIONES	0	0
			DONACIONES DE CAPITAL	0	0
			ACTUALIZACIÓN DE LA HACIENDA	0	0
			HACIENDA PÚBLICA/PATRIMONIO GENERADO	422,723,863	785,280,813
			RESULTADOS DEL EJERCICIO (AHORRO)	-362,869,854	81,225,714
			RESULTADOS DE EJERCICIOS ANTERIORES	785,633,717	704,055,099
			REVALUOS	0	0
			RESERVAS	0	0
			RECTIFICACIONES DE RESULTADOS DE EJERCICIOS	0	0
			EXCESO O INSUFICIENCIA EN LA ACTUALIZACIÓN DE LA	0	0
			RESULTADO POR POSICIÓN MONETARIA	0	0
			RESULTADO POR TENENCIA DE ACTIVOS NO	0	0
			Total Hacienda Pública/Patrimonio	422,723,863	785,280,813
			Total del Pasivo y Hacienda Pública/Patrimonio	1,155,303,557	1,860,403,093

Bajo protesta de decir verdad declaramos que los Estados Financieros y sus notas, son razonablemente correctos y son responsabilidad del emisor.


FARID PEREZ SAID
 DIRECTOR GENERAL


MARIA DE LOURDES GONZALEZ REYES
 SUBDIRECTORA DE RECURSOS FINANCIEROS


SALVADOR ALONSO RAMIREZ
 ENCARGADO DEL DESPACHO DE LOS ASUNTOS DE LA DIRECCIÓN ADMINISTRATIVA


JOSE CARLOS ROA LEON
 JEFE DEL DEPARTAMENTO DE CONTABILIDAD Y CONTROL PRESUPUESTAL

Comité Administrador Poblano para la Construcción de Espacios Educativos

Estado de Actividades

Del 1 de Enero al 31 de Julio de 2022

(Pesos)

CONCEPTO	2022	2021	CONCEPTO	2022	2021
INGRESOS Y OTROS BENEFICIOS			GASTOS Y OTRAS PERDIDAS		
INGRESOS DE GESTION	1,185,431	698,788	GASTOS DE FUNCIONAMIENTO	24,789,402	20,959,272
IMPUESTOS	0	0	SERVICIOS PERSONALES	19,123,654	18,973,576
CUOTAS Y APORTACIONES DE SEGURIDAD SOCIAL	0	0	MATERIALES Y SUMINISTROS	2,500,807	796,566
CONTRIBUCIONES DE MEJORAS	0	0	SERVICIOS GENERALES	3,164,941	1,279,128
DERECHOS	0	5,400	TRANSFERENCIAS, ASIGNACIONES, SUBSIDIOS Y OTRAS AYUDAS	0	0
PRODUCTOS	1,185,277	688,596	TRANSFERENCIAS INTERNAS Y ASIGNACIONES AL SECTOR PUBLICO	0	0
INGRESOS POR VENTA DE BIENES Y PRESTACION DE SERVICIOS	154	6,772	SUBSIDIOS Y SUBVENCIONES	0	0
PARTICIPACIONES, APORTACIONES, CONVENIOS, INCENTIVOS DERIVADOS DE LA COLABORACION FISCAL, FONDOS DISTINTOS DE APORTACIONES, TRANSFERENCIAS, ASIGNACIONES, SUBSIDIOS Y SUBVENCIONES, Y PENSIONES Y JUBILACIONES	151,837,458	27,890,122	AYUDAS SOCIALES	0	0
PARTICIPACIONES, APORTACIONES, CONVENIOS, INCENTIVOS DERIVADOS DE LA COLABORACION FISCAL Y FONDOS DISTINTOS DE APORTACIONES	0	0	PENSIONES Y JUBILACIONES	0	0
TRANSFERENCIAS, ASIGNACIONES, SUBSIDIOS Y SUBVENCIONES, Y PENSIONES Y JUBILACIONES	151,837,458	27,890,122	TRANSFERENCIAS A FIDEICOMISOS, MANDATOS Y CONTRATOS ANALOGOS	0	0
OTROS INGRESOS Y BENEFICIOS	0	0	TRANSFERENCIAS A LA SEGURIDAD SOCIAL	0	0
INGRESOS FINANCIEROS	0	0	DONATIVOS	0	0
INCREMENTO POR VARIACION DE INVENTARIOS	0	0	TRANSFERENCIAS AL EXTERIOR	0	0
DISMINUCION DEL EXCESO DE ESTIMACIONES	0	0	PARTICIPACIONES Y APORTACIONES	0	0
DISMINUCION DEL EXCESO DE PROVISIONES	0	0	PARTICIPACIONES	0	0
OTROS INGRESOS Y BENEFICIOS VARIOS	0	0	APORTACIONES	0	0
Total de Ingresos y Otros Beneficios	153,002,889	28,588,890	CONVENIOS	0	0
			INTERESES, COMISIONES Y OTROS GASTOS	0	0
			INTERESES DE LA DEUDA PUBLICA	0	0
			COMISIONES DE LA DEUDA PUBLICA	0	0
			GASTOS DE LA DEUDA PUBLICA	0	0
			COSTO POR COBERTURAS	0	0
			OTROS GASTOS Y PERDIDAS	3,987	5,787
			EXTRAORDINARIAS	0	0
			ESTIMACIONES DEPRECIACIONES, DETERIOROS, OBSOLESCENCIA Y AMORTIZACIONES	0	0
			PROVISIONES	0	0
			DISMINUCION DE INVENTARIOS	0	0
			AUMENTO POR INSUFICIENCIA DE ESTIMACIONES POR PERDIDA O DETERIORO U OBSOLESCENCIA	0	0
			AUMENTO POR INSUFICIENCIA DE PROVISIONE	0	0
			OTROS GASTOS	3,987	5,787
			INVERSION PUBLICA	491,119,354	446,205,289
			INVERSION PUBLICA NO CAPITALIZABLE	491,119,354	446,205,289
			Total de Gastos y otras Pérdidas	515,912,743	467,170,247
			Resultado del Ejercicio (Ahorro/Desahorro)	-392,909,854	-438,681,459

"Este informe de decir verdad declaramos que los Estados Financieros y sus notas, son razonablemente correctos y son responsabilidad del emisor".

FARID PEREZ SAID
DIRECTOR GENERAL

MARIA DE LOURDES GONZALEZ REYES
SUBDIRECTORA DE RECURSOS FINANCIEROS

SALVADOR ALONSO RAMIREZ
ENCARGADO DEL DESPACHO DE LOS ASUNTOS DE LA DIRECCION ADMINISTRATIVA

JOSE CARLOS ROA LEON
JEFE DEL DEPARTAMENTO DE CONTABILIDAD Y CONTROL PRESUPUESTAL

Comité Administrador Poblano para la Construcción de Espacios Educativos
Informe de Pasivos Contingentes
Del 1 de Enero al 31 de Julio de 2022
(Pesos)


"En cumplimiento a lo dispuesto en los artículos 46, fracción I, inciso d, y 52 de la Ley General de Contabilidad Gubernamental, y de conformidad con lo establecido en el capítulo VII, numeral III, inciso g) del Manual de Contabilidad Gubernamental emitido por el CONAC, el ente público informa lo siguiente."

Cuenta	Concepto	Importe
7410-0001-0002	EXPEDIENTE D-3/1036/2011 LUIS PATRICIO ACEVEDO CORTES	\$1,938,621.09
7410-0001-0003	EXPEDIENTE D-4/387/2012 J.L.RGUEZ,JUAN REYES,IVAN PINTO,HORT. GASPARI.	\$594,541.14
7410-0001-0005	EXPEDIENTE D-3/529/2015 JAVIER FUENTES AGUILAR	\$845,840.96
TOTAL		\$3,379,003.19

"Bajo protesta de decir verdad declaramos que los Estados Financieros y sus notas, son razonablemente correctos y son responsabilidad del emisor".



FARID PÉREZ SAID
 DIRECTOR GENERAL



SALVADOR ALONSO RAMIREZ
 ENCARGADO DEL DESPACHO DE
 LOS ASUNTOS DE LA DIRECCIÓN
 ADMINISTRATIVA



MARIA DE LOURDES GONZÁLEZ REYES
 SUBDIRECTORA DE RECURSOS
 FINANCIEROS



JOSE CARLOS ROA LEÓN
 JEFE DEL DEPARTAMENTO DE
 CONTABILIDAD Y CONTROL
 PRESUPUESTAL