

## **INFORMACION CONTABLE**

CONCILIACIÓN ENTRE LOS INGRESOS PRESUPUESTARIOS Y  
CONTABLES  
CONCILIACIÓN ENTRE LOS EGRESOS PRESUPUESTARIOS Y LOS  
GASTOS CONTABLES  
ESTADO DE FLUJOS DE EFECTIVO  
ESTADO ANALÍTICO DE LA DEUDA Y OTROS PASIVOS  
ESTADO ANALÍTICO DEL ACTIVO  
ESTADO DE VARIACIÓN EN LA HACIENDA PUBLICA  
ESTADO DE SITUACIÓN FINANCIERA  
ESTADO DE ACTIVIDADES  
ESTADO DE CAMBIOS EN LA SITUACIÓN FINANCIERA  
INFORME DE PASIVO CONTINGENTES

**INFORMACIÓN**

**CONTABLE**

**Comité Administrador Poblano para la Construcción de Espacios Educativos**  
**Conciliación entre los Ingresos Presupuestarios y Contables**  
**Correspondiente del 01 de Enero al 31 de Agosto de 2022**  
**(Cifras en pesos)**

<b>1.-TOTAL DE INGRESOS PRESUPUESTARIOS</b>		<b>286,799,667</b>
<b>2. MÁS INGRESOS CONTABLES NO PRESUPUESTARIOS</b>		<b>0</b>
2.1 INGRESOS FINANCIEROS	0	
2.2 INCREMENTO POR VARIACIÓN DE INVENTARIOS	0	
2.3 DISMINUCIÓN DEL EXCESO DE ESTIMACIONES POR PÉRDIDA O DETERIORO U OBSOLESCENCIA	0	
2.4 DISMINUCIÓN DEL EXCESO DE PROVISIONES	0	
2.5 OTROS INGRESOS Y BENEFICIOS VARIOS	10	
2.6 OTROS INGRESOS CONTABLES NO PRESUPUESTARIOS	0	
<b>3. MENOS INGRESOS PRESUPUESTARIOS NO CONTABLES</b>		<b>0</b>
3.1 APROVECHAMIENTOS PATRIMONIALES	0	
3.2 INGRESOS DERIVADOS DE FINANCIAMIENTOS	0	
3.3 OTROS INGRESOS PRESUPUESTARIOS NO CONTABLES	0	
<b>4. TOTAL DE INGRESOS CONTABLES</b>		<b>286,799,667</b>

  
**FARID PÉREZ SAID**  
 DIRECTOR GENERAL

  
**SALVADOR ALONSO RAMIREZ**  
 ENCARGADO DEL DESPACHO DE LOS ASUNTOS DE LA  
 DIRECCIÓN ADMINISTRATIVA

  
**MARIA DE LOURDES GONZÁLEZ REYES**  
 SUBDIRECTORA DE RECURSOS FINANCIEROS

  
**JOSE CARLOS ROA LEÓN**  
 JEFE DEL DEPARTAMENTO DE CONTABILIDAD Y CONTROL  
 PRESUPUESTAL

**Comité Administrador Poblano para la Construcción de Espacios Educativos**  
**Conciliación entre los Egresos Presupuestarios y los Gastos Contables**  
**Correspondiente del 01 de Enero al 31 de Agosto de 2022**

<b>1.-TOTAL DE EGRESOS PRESUPUESTARIOS</b>		<b>35,154,800</b>
<b>2. MENOS EGRESOS PRESUPUESTARIOS NO CONTABLES</b>		<b>6,036,901</b>
2.1 MATERIAS PRIMAS Y MATERIALES DE PRODUCCIÓN Y COMERCIALIZACIÓN	0	
2.2 MATERIALES Y SUMINISTROS	0	
2.3 MOBILIARIO Y EQUIPO DE ADMINISTRACIÓN	0	
2.4 MOBILIARIO Y EQUIPO EDUCACIONAL Y RECREATIVO	0	
2.5 EQUIPO E INSTRUMENTAL MÉDICO Y DE LABORATORIO	0	
2.6 VEHÍCULOS Y EQUIPO DE TRANSPORTE	0	
2.7 EQUIPO DE DEFENSA Y SEGURIDAD	0	
2.8 MAQUINARIA, OTROS EQUIPOS Y HERRAMIENTAS	0	
2.9 ACTIVOS BIOLÓGICOS	0	
2.10 BIENES INMUEBLES	0	
2.11 ACTIVOS INTANGIBLES	0	
2.12 OBRA PÚBLICA EN BIENES DE DOMINIO PÚBLICO	6,036,901	
2.13 OBRA PÚBLICA EN BIENES PROPIOS	0	
2.14 ACCIONES Y PARTICIPACIONES DE CAPITAL	0	
2.15 COMPRA DE TÍTULOS Y VALORES	0	
2.16 CONCESIÓN DE PRÉSTAMOS	0	
2.17 INVERSIONES EN FIDEICOMISOS, MANDATOS Y OTROS ANÁLOGOS	0	
2.18 PROVISIONES PARA CONTINGENCIAS Y OTRAS EROGACIONES ESPECIALES	0	
2.19 AMORTIZACIÓN DE LA DEUDA PÚBLICA	0	
2.20 ADEUDOS DE EJERCICIOS FISCALES ANTERIORES (ADEFAS)	0	
2.21 OTROS EGRESOS PRESUPUESTARIOS NO CONTABLES	0	
<b>3. MÁS GASTOS CONTABLES NO PRESUPUESTARIOS</b>		<b>507,903,207</b>
3.1 ESTIMACIONES, DEPRECIACIONES, DETERIOROS, OBSOLESCENCIA Y AMORTIZACIONES	0	
3.2 PROVISIONES	0	
3.3 DISMINUCIÓN DE INVENTARIOS	0	
3.4 AUMENTO POR INSUFICIENCIA DE ESTIMACIONES POR PÉRDIDA O DETERIORO U OBSOLESCENCIA	0	
3.5 AUMENTO POR INSUFICIENCIA DE PROVISIONES	0	
3.6 OTROS GASTOS	4,183	
3.7 OTROS GASTOS CONTABLES NO PRESUPUESTARIOS	507,899,024	
<b>4. TOTAL DE GASTOS CONTABLES</b>		<b>537,021,106</b>

  
**FARID PÉREZ SAÏD**  
 DIRECTOR GENERAL

  
**MARIA DE LOURDES GONZÁLEZ REYES**  
 SUBDIRECTORA DE RECURSOS FINANCIEROS

  
**SALVADOR ALONSO RAMÍREZ**  
 ENCARGADO DEL DESPACHO DE LOS ASUNTOS DE LA  
 DIRECCIÓN ADMINISTRATIVA

  
**JOSE CARLOS ROA LEÓN**  
 JEFE DEL DEPARTAMENTO DE CONTABILIDAD Y CONTROL  
 PRESUPUESTAL

**Comité Administrador Poblano para la Construcción de Espacios Educativos**  
 Estado de Flujos de Efectivo  
 Del 1 de Enero al 31 de Agosto de 2022  
 (Pesos)

Concepto	2022	2021	Concepto	2022	2021
<b>FLUJOS DE EFECTIVO DE LAS ACTIVIDADES DE OPERACIÓN</b>			<b>FLUJOS DE EFECTIVO DE LAS ACTIVIDADES DE INVERSIÓN</b>		
ORIGEN	286,799,667	630,624,982	ORIGEN	0	0
IMPUESTOS	0	0	BIENES INMUEBLES, INFRAESTRUCTURA Y CONSTRUCCIONES EN PROCESO	0	0
CUOTAS Y APORTACIONES DE SEGURIDAD SOCIAL	0	0	BIENES MUEBLES	0	0
CONTRIBUCIONES DE MEJORAS	0	0	OTROS ORIGENES DE INVERSIÓN	0	0
DERECHOS	5,400	5,400	APLICACIÓN	6,036,901	83,038,232
PRODUCTOS	1,423,827	1,748,650	BIENES INMUEBLES, INFRAESTRUCTURA Y CONSTRUCCIONES EN PROCESO	6,036,901	83,038,232
APROVECHAMIENTOS	0	0	BIENES MUEBLES	0	0
INGRESOS POR VENTA DE BIENES Y PRESTACIÓN DE SERVICIOS	154	10,383	OTRAS APLICACIONES DE INVERSIÓN	0	0
PARTICIPACIONES, APORTACIONES, CONVENIOS, INCENTIVOS	0	0	<b>FLUJOS NETOS DE EFECTIVO POR ACTIVIDADES DE INVERSIÓN</b>	<b>-6,036,901</b>	<b>-83,038,232</b>
DERIVADOS DE LA COLABORACIÓN FISCAL Y FONDOS DISTINTOS DE APORTACIONES	0	0			
TRANSFERENCIAS, ASIGNACIONES, SUBSIDIOS Y SUBVENCIONES, Y PENSIONES Y JUBILACIONES	285,375,665	628,860,549			
OTROS ORIGENES DE OPERACIÓN	0	0			
APLICACIÓN	501,082,293	509,413,860	ENDEUDAMIENTO NETO	0	0
SERVICIOS PERSONALES	22,166,438	37,312,173	INTERNO	0	0
MATERIALES Y SUMINISTROS	3,305,746	4,287,287	EXTERNO	0	0
SERVICIOS GENERALES	3,645,715	21,455,462	OTROS ORIGENES DE FINANCIAMIENTO	0	0
TRANSFERENCIAS INTERNAS Y ASIGNACIONES AL SECTOR	0	0	APLICACIÓN	0	0
TRANSFERENCIAS AL RESTO DEL SECTOR PÚBLICO	0	0	SERVICIOS DE LA DEUDA	0	0
SUBSIDIOS Y SUBVENCIONES	0	0	INTERNO	0	0
AYUDAS SOCIALES	0	0	EXTERNO	0	0
PENSIONES Y JUBILACIONES	0	0	OTRAS APLICACIONES DE FINANCIAMIENTO	0	0
TRANSFERENCIAS A FIDEICOMISOS, MANDATOS Y OTROS	0	0	<b>FLUJOS NETOS DE EFECTIVO POR ACTIVIDADES DE INVERSIÓN</b>	<b>-220,319,527</b>	<b>38,172,850</b>
TRANSFERENCIAS A LA SEGURIDAD SOCIAL	0	0	INCREMENTO/DISMINUCIÓN NETA EN EL EFECTIVO Y EQUIVALENTES AL EFECTIVO	474,333,329	436,160,439
DONATIVOS	0	0	EJERCICIO	254,013,802	474,333,329
TRANSFERENCIAS AL EXTERIOR	0	0	EJERCICIO		
PARTICIPACIONES	0	0			
APORTACIONES	0	0			
CONVENIOS	0	0			
OTRAS APLICACIONES DE OPERACIÓN	471,964,394	446,358,928			
<b>FLUJOS NETOS DE EFECTIVO POR ACTIVIDADES DE OPERACIÓN</b>	<b>-214,282,626</b>	<b>121,211,123</b>			

Bajo protesta de decir verdad declaramos que los Estados Financieros y sus ncltas. son razonablemente correctos y son responsabilidad del emisor.

FARID PEREZ SAID  
DIRECTOR GENERAL

SALVADOR ALONZO RAMIREZ  
ENCARGADO DEL DESPACHO DE LOS ASUNTOS DE LA DIRECCIÓN ADMINISTRATIVA

MARIA DE LOURDES GONZALEZ REYES  
SUBDIRECTORA DE RECURSOS FINANCIEROS

JOSE CARLOS ROA LEON  
JEFE DEL DEPARTAMENTO DE CONTABILIDAD Y CONTROL PRESUPUESTAL

**Comité Administrador Poblano para la Construcción de Espacios Educativos**  
**Estado Analítico de la Deuda y Otros Pasivos**  
**Del 1 de Enero al 31 de Agosto de 2022**  
**(Pesos)**

Denominación de las Deudas	Moneda de Contratación	Institución o País Acreedor	Saldo Inicial del Periodo	Saldo Final del Periodo
<b>DEUDA PÚBLICA</b>				
<b>Deuda Interna</b>				
<b>Corto Plazo</b>				
Instituciones de Crédito	Peso	México	0	0
Títulos y Valores	Peso	México	0	0
Arrendamientos Financieros	Peso	México	0	0
<b>Deuda Externa</b>				
Organismos Financieros Internacionales	Peso	México	0	0
Deuda Bilateral	Peso	México	0	0
Títulos y Valores	Peso	México	0	0
Arrendamientos Financieros	Peso	México	0	0
<b>Subtotal de Deuda Publica a Corto Plazo</b>	<b>Peso</b>	<b>México</b>	<b>0</b>	<b>0</b>
<b>Largo Plazo</b>				
<b>Deuda Interna</b>				
Instituciones de Crédito	Peso	México	0	0
Títulos y Valores	Peso	México	0	0
Arrendamientos Financieros	Peso	México	0	0
<b>Deuda Externa</b>				
Organismos Financieros Internacionales	Peso	México	0	0
Deuda Bilateral	Peso	México	0	0
Títulos y Valores	Peso	México	0	0
Arrendamientos Financieros	Peso	México	0	0
Subtotal Largo Plazo	Peso	México	0	0
<b>Otros Pasivos</b>	<b>Peso</b>	<b>México</b>	<b>1,075,122,280</b>	<b>747,146,688</b>
<b>Total Deuda y Otros Pasivos</b>	<b>Peso</b>	<b>México</b>	<b>1,075,122,280</b>	<b>747,146,688</b>

\*Bajo protesta de decir verdad declaramos que los Estados Financieros y sus notas, son razonablemente correctos y son responsabilidad del emisor.

  
 FARID PÉREZ SAID  
 DIRECTOR GENERAL

  
 MARÍA DE LOURDES GONZÁLEZ REYES  
 SUBDIRECTORA DE RECURSOS  
 FINANCIEROS

  
 SALVADOR ALONSO RAMÍREZ  
 ENCARGADO DEL DESPACHO DE LOS  
 ASUNTOS DE LA DIRECCIÓN  
 ADMINISTRATIVA

  
 JOSÉ CARLOS ROA LEÓN  
 JEFE DEL DEPARTAMENTO DE  
 CONTABILIDAD Y CONTROL  
 PRESUPUESTAL

**Comité Administrador Poblano para la Construcción de Espacios Educativos**  
**Estado analítico del activo**  
**Del 1 de Enero al 31 de Agosto de 2022**  
(Pesos)

Concepto	Saldo Inicial 1	Cargos del periodo 2	Abonos del periodo 3	Saldo Final 4(1+2-3)	Variación del Periodo (4-1)
<b>ACTIVO</b>					
<b>ACTIVO CIRCULANTE</b>					
EFFECTIVO Y EQUIVALENTES	1,116,913,925	1,161,600,137	1,238,596,569	1,039,917,493	-76,996,432
DERECHOS A RECIBIR EFECTIVO O EQUIVALENTES	474,333,329	542,100,857	762,420,385	254,013,802	-220,319,527
DERECHOS A RECIBIR BIENES O SERVICIOS	861,619	325,186,098	305,198,455	20,849,262	19,987,644
INVENTARIOS	108,936,533	98,026,535	148,057,430	58,905,639	-50,030,895
ALMACENES	0	0	0	0	0
ESTIMACIÓN POR PÉRDIDA O DETERIORO DE ACTIVOS CIRCULANTES	0	0	0	0	0
OTROS ACTIVOS CIRCULANTES	532,782,444	196,286,646	22,920,300	706,148,790	173,366,346
<b>ACTIVO NO CIRCULANTE</b>					
INVERSIONES FINANCIERAS A LARGO PLAZO	743,489,168	6,934,509	507,899,024	242,524,653	-500,964,515
DERECHOS A RECIBIR EFECTIVO O EQUIVALENTES A LARGO PLAZO	0	0	0	0	0
BIENES INMUEBLES, INFRAESTRUCTURA Y CONSTRUCCIONES EN PROCESO	711,511,920	6,036,901	507,899,024	209,649,797	-500,964,515
BIENES MUEBLES	207,695,130	897,608	0	208,592,738	0
ACTIVOS INTANGIBLES	2,227,901	0	0	2,227,901	0
DEPRECIACIÓN, DETERIORO Y AMORTIZACIÓN ACUMULADA DE BIENES	177,945,783	0	0	-177,945,783	0
ACTIVOS DIFERIDOS	0	0	0	0	0
ESTIMACIÓN POR PÉRDIDA O DETERIORO DE ACTIVOS NO CIRCULANTES	0	0	0	0	0
OTROS ACTIVOS NO CIRCULANTES	0	0	0	0	0
<b>TOTAL DEL ACTIVO</b>	<b>1,860,403,093</b>	<b>1,168,534,646</b>	<b>1,746,495,594</b>	<b>1,282,442,146</b>	<b>-577,960,947</b>

\*Bajo protesta de decir verdad declaramos que los Estados Financieros y sus notas, son razonablemente correctos y son responsabilidad del emisor\*.



FARID PÉREZ SAID  
DIRECTOR GENERAL



SALVADOR ALONSO RAMIREZ  
ENCARGADO DEL DESPACHO DE LOS ASUNTOS DE LA DIRECCIÓN ADMINISTRATIVA



MARIA DE LOURDES GONZÁLEZ REYES  
SUBDIRECTORA DE RECURSOS FINANCIEROS




JOSE CARLOS ROA LEÓN  
JEFE DEL DEPARTAMENTO DE CONTABILIDAD Y CONTROL PRESUPUESTAL

**Comité Administrador Poblano para la Construcción de Espacios Educativos**  
**Estado de Variación en la Hacienda Pública**  
**Del 1 de Enero al 31 de Agosto de 2022**  
**(Pesos)**

Concepto	Hacienda Pública/ Patrimonio Contribuido	Hacienda Pública/ Patrimonio Generado De Ejercicios Anteriores	Hacienda Pública/ Patrimonio Generado Del Ejercicio	Exceso o Insuficiencia en la Actualización de la Hacienda Pública / Patrimonio	Total
HACIENDA PÚBLICA/PATRIMONIO CONTRIBUIDO NETO DE 2020	0	0	0	0	0
APORTACIONES	0	0	0	0	0
DONACIONES DE CAPITAL	0	0	0	0	0
ACTUALIZACIÓN DE LA HACIENDA PÚBLICA/PATRIMONIO	0	0	0	0	0
HACIENDA PÚBLICA /PATRIMONIO GENERADO NETO DE 2021	0	704,055,099	81,225,714	0	785,280,813
RESULTADOS DEL EJERCICIO (AHORRO/ DESAHORRO)	0	0	81,225,714	0	81,225,714
RESULTADOS DE EJERCICIOS ANTERIORES	0	704,055,099	0	0	704,055,099
REVALUOS	0	0	0	0	0
RESERVAS	0	0	0	0	0
RECTIFICACIONES DE RESULTADOS DE EJERCICIOS ANTERIORES	0	0	0	0	0
EXCESO O INSUFICIENCIA EN LA ACTUALIZACIÓN DE LA HACIENDA PÚBLICA/ PATRIMONIO NETO DE 2020	0	0	0	0	0
RESULTADO POR POSICIÓN MONETARIA	0	0	0	0	0
RESULTADO POR TENENCIA DE ACTIVOS NO MONETARIOS	0	0	0	0	0
HACIENDA PÚBLICA / PATRIMONIO NETO FINAL DE 2021	0	704,055,099	81,225,714	0	785,280,813
CAMBIOS EN LA HACIENDA PÚBLICA/PATRIMONIO CONTRIBUIDO NETO DE 2021:	0	0	0	0	0
APORTACIONES	0	0	0	0	0
DONACIONES DE CAPITAL	0	0	0	0	0
ACTUALIZACIÓN DE LA HACIENDA PÚBLICA/PATRIMONIO	0	0	0	0	0
VARIACIONES DE LA HACIENDA PÚBLICA / PATRIMONIO GENERADO NETO DE 2022	0	81,578,618	-489,328,812	0	-407,751,194
RESULTADOS DEL EJERCICIO (AHORRO/ DESAHORRO)	0	0	-408,104,096	0	-\$408,104,096
RESULTADOS DE EJERCICIOS ANTERIORES	0	81,578,618	-81,225,714	0	\$352,904
REVALUOS	0	0	0	0	0
RESERVAS	0	0	0	0	0
RECTIFICACIONES DE RESULTADOS DE EJERCICIOS ANTERIORES	0	0	0	0	0
CAMBIOS EN EL EXCESO O INSUFICIENCIA EN LA ACTUALIZACIÓN DE LA HACIENDA PÚBLICA/ PATRIMONIO NETO DE 2022	0	0	0	0	0
RESULTADO POR POSICIÓN MONETARIA	0	0	0	0	0
RESULTADO POR TENENCIA DE ACTIVOS NO MONETARIOS	0	0	0	0	0
HACIENDA PÚBLICA / PATRIMONIO NETO FINAL DE 2022	0	785,633,717	-408,104,096	0	377,529,619

"Bajo protesta de decir verdad declaramos que los Estados Financieros y sus notas, son razonablemente correctos y son responsabilidad del emisor".

  
**FARID PÉREZ SAÍD**  
 DIRECCIÓN GENERAL

  
**SALVADOR ALOMISO RAMÍREZ**  
 ENCARGADO DEL DESPACHO DE LOS ASUNTOS DE LA  
 DIRECCIÓN ADMINISTRATIVA

  
**MARIA DE LOURDES GONZÁLEZ REYES**  
 SUBDIRECTORA DE RECURSOS FINANCIEROS

  
**JOSE CARLOS ROA LEÓN**  
 JEFE DEL DEPARTAMENTO DE CONTABILIDAD Y CONTROL  
 PRESUPUESTAL



**Cuenta Pública 2021**  
**Comité Administrador Poblano para la Construcción de Espacios Educativos**  
 Estado de Situación Financiera  
 Al 31 de Agosto de 2022 y 2021  
 (Pesos)

CONCEPTO	2022	2021	CONCEPTO	2022	2021
<b>ACTIVO</b>			<b>PASIVO</b>		
<b>ACTIVO CIRCULANTE</b>			<b>PASIVO CIRCULANTE</b>		
EFFECTIVO Y EQUIVALENTES	\$254,013,802	444,339,939	CUENTAS POR PAGAR A CORTO PLAZO	30,026,689	529,465,437
DERECHOS A RECIBIR EFECTIVO O EQUIVALENTES	\$20,846,262	661,616	DOCUMENTOS POR PAGAR A CORTO PLAZO	0	0
DERECHOS A RECIBIR BIENES O SERVICIOS	\$58,905,659	103,936,933	PORCIÓN A CORTO PLAZO DE LA DEUDA PÚBLICA A LARGO PLAZO	0	0
INVENTARIOS	0	0	TÍTULOS Y VALORES A CORTO PLAZO	0	0
ALMACENES	0	0	PASIVOS DIFERIDOS A CORTO PLAZO	0	0
ESTIMACIÓN POR PÉRDIDA O DETERIORO DE	0	0	FONDOS Y BIENES DE TERCEROS EN GARANTÍA Y/O ADMINISTRACIÓN A CORTO PLAZO	716,974,069	545,555,940
ACTIVOS CIRCULANTES	706,148,760	552,732,464	PROVISIONES A CORTO PLAZO	0	0
OTROS ACTIVOS CIRCULANTES	1,039,917,493	1,116,913,925	OTROS PASIVOS A CORTO PLAZO	145,630	70,804
<b>Total de Activos Circulantes</b>	<b>1,039,917,493</b>	<b>1,116,913,925</b>	<b>Total de Pasivos Circulantes</b>	<b>747,146,688</b>	<b>1,075,122,280</b>
<b>ACTIVO NO CIRCULANTE</b>			<b>PASIVO NO CIRCULANTE</b>		
INVERSIONES FINANCIERAS A LARGO PLAZO	0	0	CUENTAS POR PAGAR A LARGO PLAZO	0	0
DERECHOS A RECIBIR EFECTIVO O EQUIVALENTES A LARGO PLAZO	0	0	DOCUMENTOS POR PAGAR A LARGO PLAZO	0	0
BIENES INMUEBLES, INFRAESTRUCTURA Y CONSTRUCCIONES EN PROCESO	\$209,049,797	714,611,850	DEUDA PÚBLICA A LARGO PLAZO	0	0
BIENES MUEBLES	\$206,592,736	207,675,100	PASIVOS DIFERIDOS A LARGO PLAZO	0	0
ACTIVOS INTANGIBLES	\$2,227,901	2,237,361	FONDOS Y BIENES DE TERCEROS EN GARANTÍA Y/O ADMINISTRACIÓN A LARGO PLAZO	0	0
DEPRECIACIÓN, DETERIORO Y AMORTIZACIÓN ACUMULADA DE BIENES	-\$177,945,783	-\$177,945,783	PROVISIONES A LARGO PLAZO	0	0
ACTIVOS DIFERIDOS	0	0	<b>Total de Pasivos No Circulantes</b>	<b>0</b>	<b>0</b>
ESTIMACIÓN POR PÉRDIDA O DETERIORO DE ACTIVOS NO CIRCULANTES	0	0	<b>Total del Pasivo</b>	<b>747,146,688</b>	<b>1,075,122,280</b>
OTROS ACTIVOS NO CIRCULANTES	0	0	<b>HACIENDA PÚBLICA/ PATRIMONIO</b>		
<b>Total de Activos No Circulantes</b>	<b>242,524,653</b>	<b>743,489,168</b>	HACIENDA PÚBLICA/PATRIMONIO CONTRIBUIDO	0	0
<b>Total del Activo</b>	<b>1,282,442,146</b>	<b>1,860,403,093</b>	APORTACIONES	0	0
			DONACIONES DE CAPITAL	0	0
			ACTUALIZACIÓN DE LA HACIENDA	0	0
			<b>HACIENDA PÚBLICA/PATRIMONIO GENERADO</b>		
			RESULTADOS DEL EJERCICIO (AHORRO)	535,295,458	785,280,813
			RESULTADOS DE EJERCICIOS ANTERIORES	-250,221,440	81,225,714
			REVALUOS	785,518,888	704,055,099
			RESERVAS	0	0
			RECTIFICACIONES DE RESULTADOS DE EJERCICIOS	0	0
			EXCESO O INSUFICIENCIA EN LA ACTUALIZACIÓN DE LA	0	0
			RESULTADO POR POSICIÓN MONETARIA	0	0
			RESULTADO POR TENENCIA DE ACTIVOS NO	0	0
			<b>Total Hacienda Pública/Patrimonio</b>	<b>535,295,458</b>	<b>785,280,813</b>
			<b>Total del Pasivo y Hacienda Pública/Patrimonio</b>	<b>1,282,442,146</b>	<b>1,860,403,093</b>

\*Dejo protesta de decir verdad declaramos que los Estados Financieros y sus notas, son razonablemente correctos y son responsabilidad del emisor.

FARID PÉREZ SAID  
 DIRECTOR GENERAL

SALVADOR ALONSO RAMÍREZ  
 ENCARGADO DEL DESPACHO DE LOS ASUNTOS DE LA DIRECCIÓN ADMINISTRATIVA

MARIA DE LOURDES GONZÁLEZ REYES  
 SUBDIRECTORA DE RECURSOS FINANCIEROS

JOSE CARLOS ROA LEÓN  
 JEFE DEL DEPARTAMENTO DE CONTABILIDAD Y CONTROL PRESUPUESTAL

Comité Administrador Poblano para la Construcción de Espacios Educativos

Estado de Actividades

Del 1 de Enero al 31 de Agosto de 2022


(Pesos)


CONCEPTO	2022	2021	CONCEPTO	2022	2021
INGRESOS Y OTROS BENEFICIOS			GASTOS Y OTRAS PERDIDAS		
INGRESOS DE GESTIÓN	1,423,981	1,784,433	GASTOS DE FUNCIONAMIENTO	28,117,899	63,059,555
IMPUESTOS	0	0	SERVICIOS PERSONALES	22,186,438	37,312,173
CUOTAS Y APORTACIONES DE SEGURIDAD SOCIAL	0	0	MATERIALES Y SUMINISTROS	3,305,746	4,291,917
CONTRIBUCIONES DE MEJORAS	0	0	SERVICIOS GENERALES	3,645,715	21,455,465
DERECHOS	0	5,400	TRANSFERENCIAS, ASIGNACIONES, SUBSIDIOS Y OTRAS AYUDAS	0	0
PRODUCTOS	1,423,827	1,748,650	TRANSFERENCIAS INTERNAS Y ASIGNACIONES AL	0	0
APROVECHAMIENTOS	0	0	TRANSFERENCIAS AL RESTO DEL SECTOR PÚBLICO	0	0
INGRESOS POR VENTA DE BIENES Y PRESTACIÓN DE SERVICIOS	154	10,383	SUBSIDIOS Y SUBVENCIÓNES	0	0
PARTICIPACIONES, APORTACIONES, CONVENIOS, INCENTIVOS DERIVADOS DE LA COLABORACIÓN FISCAL, FONDOS DISTINTOS DE APORTACIONES, TRANSFERENCIAS, ASIGNACIONES, SUBSIDIOS Y SUBVENCIÓNES, Y JUBILACIONES	285,275,685	623,880,548	AYUDAS SOCIALES	0	0
PARTICIPACIONES, APORTACIONES, CONVENIOS, INCENTIVOS DERIVADOS DE LA COLABORACIÓN FISCAL Y FONDOS DISTINTOS DE APORTACIONES	0	0	PENSIONES Y JUBILACIONES	0	0
TRANSFERENCIAS, ASIGNACIONES, SUBSIDIOS Y SUBVENCIÓNES	285,275,685	623,880,548	TRANSFERENCIAS A FIDEICOMISOS, MANDATOS Y CONTRATOS ANALÓGOS	0	0
OTROS INGRESOS Y BENEFICIOS	0	0	TRANSFERENCIAS A LA SEGURIDAD SOCIAL	0	0
INGRESOS FINANCIEROS	0	0	DONATIVOS	0	0
INCREMENTO POR VARIACIÓN DE INVENTARIOS	0	0	TRANSFERENCIAS AL EXTERIOR	0	0
DISMINUCIÓN DEL EXCESO DE ESTIMACIONES	0	0	PARTICIPACIONES Y APORTACIONES	0	0
DISMINUCIÓN DEL EXCESO DE PROVISIONES	0	0	PARTICIPACIONES	0	0
OTROS INGRESOS Y BENEFICIOS VARIOS	0	0	APORTACIONES	0	0
<b>Total de Ingresos y Otros Beneficios</b>	<b>286,798,667</b>	<b>630,624,982</b>	CONVENIOS	0	0
			INTERESES, COMISIONES Y OTROS GASTOS	0	0
			INTERESES DE LA DEUDA PÚBLICA	0	0
			COMISIONES DE LA DEUDA PÚBLICA	0	0
			GASTOS DE LA DEUDA PÚBLICA	0	0
			COSTO POR COBERTURAS	0	0
			OTROS GASTOS Y PÉRDIDAS	4,183	40,134,428
			EXTRAORDINARIAS	0	0
			ESTIMACIONES, DEPRECIACIONES, DETERIOROS, OBSOLECENCIA Y AMORTIZACIONES	0	40,065,761
			PROVISIONES	0	0
			DISMINUCIÓN DE INVENTARIOS	0	0
			AUMENTO POR INSUFICIENCIA DE ESTIMACIONES POR PERDIDA O DETERIORO U OBSOLECENCIA	0	0
			AUMENTO POR INSUFICIENCIA DE PROVISIONES	0	0
			OTROS GASTOS	4,183	75,665
			INVERSIÓN PÚBLICA	507,869,024	448,205,289
			INVERSIÓN PÚBLICA NO CAPITALIZABLE	507,869,024	448,205,289
			<b>Total de Gastos y otras Pérdidas</b>	<b>537,021,106</b>	<b>540,399,289</b>
			<b>Resultado del Ejercicio (Ahorro/Desahorro)</b>	<b>-250,221,440</b>	<b>81,225,714</b>

"El/los prolijo de datos, veracidad, exactitud y sus notas, son razonablemente correctos y son responsabilidad del emisor."

  
**FARID PÉREZ SAID**  
 DIRECTOR GENERAL

  
**MARIA DE LOURDES GONZALEZ REYES**  
 SUBDIRECTORA DE RECURSOS FINANCIEROS

  
**SALVADOR ALONSO RAMIREZ**  
 ENCARGADO DEL DESPACHO DE LOS ASUNTOS DE LA DIRECCIÓN ADMINISTRATIVA

  
**JOSE CARLOS FOR LEON**  
 JEFE DEPARTAMENTO DE CONTABILIDAD Y CONTROL PRESUPUESTAL

Comité Administrativo para la Construcción de Espacios Educativos  
Estado de Cambios en la Situación Financiera  
Del 1 de Enero al 31 de Agosto de 2022  
(Pesos)

Concepto	Origen	Aplicación	Concepto	Origen	Aplicación
<b>ACTIVO</b>	772,212,545	194,251,598	<b>PASIVO</b>	171,492,855	499,468,448
<u>ACTIVO CIRCULANTE</u>	<u>270,350,422</u>	<u>193,353,990</u>	<u>PASIVO CIRCULANTE</u>	<u>171,492,855</u>	<u>499,468,448</u>
EFFECTIVO Y EQUIVALENTES	220,319,527	19,987,644	CUENTAS POR PAGAR A CORTO PLAZO	0	499,468,448
DERECHOS A RECIBIR EFFECTIVO O EQUIVALENTES	50,030,895	0	DOCUMENTOS POR PAGAR A CORTO PLAZO	0	0
DERECHOS A RECIBIR BIENES O SERVICIOS	0	0	PORCIÓN A CORTO PLAZO DE LA DEUDA PÚBLICA A LARGO PLAZO	0	0
INVENTARIOS	0	0	FONDOS Y BIENES DE TERCEROS EN GARANTÍA Y/O ADMINISTRACIÓN A CORTO PLAZO	0	0
ALMACENES	0	0	TÍTULOS Y VALORES A CORTO PLAZO	0	0
ESTIMACIÓN POR PÉRDIDA O DETERIORO DE ACTIVOS CIRCULANTES	0	0	PASIVOS DIFERIDOS A CORTO PLAZO	0	0
OTROS ACTIVOS CIRCULANTES	0	173,366,346	FONDOS Y BIENES DE TERCEROS EN GARANTÍA Y/O ADMINISTRACIÓN A CORTO PLAZO	171,418,130	0
			PROVISIO	0	0
<u>ACTIVO NO CIRCULANTE</u>	<u>501,862,123</u>	<u>897,608</u>	OTROS PASIVOS A CORTO PLAZO	74,726	0
INVERSIONES FINANCIERAS A LARGO PLAZO	0	0			
DERECHOS A RECIBIR EFFECTIVO O EQUIVALENTES A LARGO PLAZO	0	0	<u>PASIVO NO CIRCULANTE</u>		
BIENES INMUEBLES, INFRAESTRUCTURA Y CONSTRUCCIONES EN PROCESO	501,862,123	897,608	CUENTAS POR PAGAR A LARGO PLAZO	0	0
BIENES MUEBLES	0	0	DOCUMENTOS POR PAGAR A LARGO PLAZO	0	0
ACTIVOS INTANGIBLES	0	0	DEUDA PÚBLICA A LARGO PLAZO	0	0
DEPRECIACIÓN, DETERIORO Y AMORTIZACIÓN ACUMULADA DE BIENES	0	0	PASIVOS DIFERIDOS A LARGO PLAZO	0	0
ACTIVOS DIFERIDOS	0	0	FONDOS Y BIENES DE TERCEROS EN PROVISIONES A LARGO PLAZO	0	0
			<u>HACIENDA PÚBLICA/PATRIMONIO</u>	<u>81,461,799</u>	<u>331,447,153</u>
<u>ACTIVOS NO CIRCULANTES</u>	<u>0</u>	<u>0</u>	<u>HACIENDA PÚBLICA/PATRIMONIO CONTRIBUIDO</u>	<u>0</u>	<u>0</u>
<u>OTROS ACTIVOS NO CIRCULANTES</u>	<u>0</u>	<u>0</u>	APORTACIONES	0	0
			DONACIONES DE CAPITAL	0	0
			ACTUALIZACIÓN DE LA HACIENDA	0	0
			<u>HACIENDA PÚBLICA/PATRIMONIO GENERADO</u>	<u>81,461,799</u>	<u>331,447,153</u>
			RESULTADOS DEL EJERCICIO (AHORRO/DESAHORRO)	0	0
			RESULTADOS DE EJERCICIOS ANTERIORES	81,461,799	0
			REVALUOS	0	0
			RESERVAS	0	0
			RECTIFICACIONES DE RESULTADOS DE EJERCICIOS ANTERIORES	0	0
			<b>EXCESO O INSUFICIENCIA EN LA RESULTADO POR TENENCIA DE ACTIVOS MONETARIOS</b>	<b>0</b>	<b>0</b>
			RESULTADO POR TENENCIA DE ACTIVOS MONETARIOS	0	0

"Bajo protesta de decir verdad declaramos que los Estados Financieros y sus notas, son fielmente correctos y son responsabilidad del emisor".

FARID PÉREZ SAID  
DIRECTOR GENERAL

MARIA DE LOURDES GONZÁLEZ REYES  
SUBDIRECTORA DE RECURSOS FINANCIEROS

SALVADOR ALCÓN RAMÍREZ  
ENCARGADO DEL DESPACHO DE LOS ASUNTOS DE LA DIRECCIÓN ADMINISTRATIVA

JOSE CARLOS ROLÓN  
JEFE DEL DEPARTAMENTO DE CONTABILIDAD Y CONTROL PRESUPUESTAL

**Comité Administrador Poblano para la Construcción de Espacios Educativos**  
**Informe de Pasivos Contingentes**  
**Del 1 de Enero al 31 de Agosto de 2022**  
**(Pesos)**

"En cumplimiento a lo dispuesto en los artículos 46, fracción I, inciso d, y 52 de la Ley General de Contabilidad Gubernamental, y de conformidad con lo establecido en el capítulo VII, numeral III, inciso g) del Manual de Contabilidad Gubernamental emitido por el CONAC, el ente público informa lo siguiente:"

Cuenta	Concepto	Importe
7410-0001-0002	EXPEDIENTE D-3/1036/2011 LUIS PATRICIO ACEVEDO CORTES	\$1,938,621.09
7410-0001-0003	EXPEDIENTE D-4/387/2012 J.L.RGUEZ,JUAN REYES,IVAN PINTO,HORT. GASPARI.	\$594,541.14
7410-0001-0005	EXPEDIENTE D-3/529/2015 JAVIER FUENTES AGUILAR	\$845,840.96
<b>TOTAL</b>		<b>\$3,379,003.19</b>

"Bajo protesta de decir verdad declaramos que los Estados Financieros y sus notas, son razonablemente correctos y son responsabilidad del emisor".

  
 FARID PÉREZ SAID  
 DIRECTOR GENERAL

  
 MARIA DE LOURDES GONZÁLEZ REYES  
 SUBDIRECTORA DE RECURSOS  
 FINANCIEROS

  
 SALVADOR ALONSO RAMIREZ  
 ENCARGADO DEL DESPACHO DE  
 LOS ASUNTOS DE LA DIRECCIÓN  
 ADMINISTRATIVA

  
 JOSÉ CARLOS ROATEÓN  
 JEFE DEL DEPARTAMENTO DE  
 CONTABILIDAD Y CONTROL  
 PRESUPUESTAL