

INFORMACIÓN CONTABLE

CONCILIACIÓN ENTRE LOS INGRESOS PRESUPUESTARIOS Y CONTABLES

CONCILIACIÓN ENTRE LOS EGRESOS PRESUPUESTARIOS Y LOS GASTOS CONTABLES

ESTADOS DE FLUJO DE EFECTIVOS

ESTADO DE VARIACIÓN DE HACIENDA PÚBLICA

ESTADO ANALITICO DE LA DEUDA Y OTROS PASIVOS

ESTADO ANALITICO DEL ACTIVO

ESTADO DE CAMBIOS DE LA SITUACIÓN FINANCIERA

ESTADO DE SITUACION FINANCIERA

ESTADO DE ACTIVIDADES

INFORME DE PASIVOS CONTINGENTES


NOTAS DE LOS ESTADOS FINANCIEROS


INFORMACIÓN CONTABLE

Comité Administrador Poblano para la Construcción de Espacios Educativos
Conciliación entre los Ingresos Presupuestarios y Contables
 Correspondiente del 01 de Enero al 30 de Junio de 2023

(Cifras en pesos)

1.-TOTAL DE INGRESOS PRESUPUESTARIOS	27,809,635
2. MÁS INGRESOS CONTABLES NO PRESUPUESTARIOS	0
2.1 INGRESOS FINANCIEROS	0
2.2 INCREMENTO POR VARIACIÓN DE INVENTARIOS	0
2.3 DISMINUCIÓN DEL EXCESO DE ESTIMACIONES POR PÉRDIDA O DETERIORO U OBSOLESCENCIA	0
2.4 DISMINUCIÓN DEL EXCESO DE PROVISIONES	0
2.5 OTROS INGRESOS Y BENEFICIOS VARIOS	0
2.6 OTROS INGRESOS CONTABLES NO PRESUPUESTARIOS	0
3. MENOS INGRESOS PRESUPUESTARIOS NO CONTABLES	0
3.1 APROVECHAMIENTOS PATRIMONIALES	0
3.2 INGRESOS DERIVADOS DE FINANCIAMIENTOS	0
3.3 OTROS INGRESOS PRESUPUESTARIOS NO CONTABLES	0
4. TOTAL DE INGRESOS CONTABLES:	27,809,635


 MARIO ALBERTO CRUZ GONZÁLEZ
 DIRECTOR GENERAL


 SALVADOR ALONSO RAMIREZ
 DIRECTOR ADMINISTRATIVO


 JESÚS ZEPEDA ALCOCER
 SUBDIRECTOR DE RECURSOS FINANCIEROS


 JOSE CARLOS ROA LEON
 JEFE DEL DEPARTAMENTO DE CONTABILIDAD Y CONTROL PRESUPUESTAL

Comité Administrativo Poblano para la Construcción de Espacios Culturativos
Conciliación entre los Egresos Presupuestarios y los Gastos Contables
Correspondiente del 01 de Enero al 30 de Junio de 2023

1.-TOTAL DE EGRESOS PRESUPUESTARIOS		24,544,280
2. MENOS EGRESOS PRESUPUESTARIOS NO CONTABLES		
2.1 MATERIAS PRIMAS Y MATERIALES DE PRODUCCIÓN Y COMERCIALIZACIÓN	0	
2.2 MATERIALES Y SUMINISTROS	0	
2.3 MOBILIARIO Y EQUIPO DE ADMINISTRACIÓN	0	
2.4 MOBILIARIO Y EQUIPO EDUCACIONAL Y RECREATIVO	0	
2.5 EQUIPO E INSTRUMENTAL MÉDICO Y DE LABORATORIO	0	
2.6 VEHÍCULOS Y EQUIPO DE TRANSPORTE	0	
2.7 EQUIPO DE DEFENSA Y SEGURIDAD	0	
2.8 MAQUINARIA, OTROS EQUIPOS Y HERRAMIENTAS	0	
2.9 ACTIVOS BIOLÓGICOS	0	
2.10 BIENES INMUEBLES	0	
2.11 ACTIVOS INTANGIBLES	0	
2.12 OBRA PÚBLICA EN BIENES DE DOMINIO PÚBLICO	0	
2.13 OBRA PÚBLICA EN BIENES PROPIOS	0	
2.14 ACCIONES Y PARTICIPACIONES DE CAPITAL	0	
2.15 COMPRA DE TÍTULOS Y VALORES	0	
2.16 CONCESIÓN DE PRÉSTAMOS	0	
2.17 INVERSIONES EN FIDEICOMISOS, MANDATOS Y OTROS ANÁLOGOS	0	
2.18 PROVISIONES PARA CONTINGENCIAS Y OTRAS EROGACIONES ESPECIALES	0	
2.19 AMORTIZACIÓN DE LA DEUDA PÚBLICA	0	
2.20 ADEUDOS DE EJERCICIOS FISCALES ANTERIORES (ADEFAS)	0	
2.21 OTROS EGRESOS PRESUPUESTARIOS NO CONTABLES	0	
3. MÁS GASTOS CONTABLES NO PRESUPUESTARIOS		541,791,726
3.1 ESTIMACIONES, DEPRECIACIONES, DETERIORS, OBSOLESCENCIA Y AMORTIZACIONES	0	
3.2 PROVISIONES	0	
3.3 DISMINUCIÓN DE INVENTARIOS	0	
3.4 AUMENTO POR INSUFICIENCIA DE ESTIMACIONES POR PÉRDIDA O DETERIORO U OBSOLESCENCIA	0	
3.5 AUMENTO POR INSUFICIENCIA DE PROVISIONES	3,876	
3.6 OTROS GASTOS	541,787,850	
3.7 OTROS GASTOS CONTABLES NO PRESUPUESTARIOS	0	
4. TOTAL DE GASTOS CONTABLES		566,336,006

MARIO ALBERTO CRUZ GONZÁLEZ
DIRECTOR GENERAL

SALVADOR ALONSO RAMÍREZ
DIRECTOR ADMINISTRATIVO

JESÚS ZEPEDA ALCOCER
SUBDIRECTOR DE RECURSOS FINANCIEROS

JOSE CARLOS ROSA LEON
JEFE DEL DEPARTAMENTO DE CONTABILIDAD Y CONTROL PRESUPUESTAL

Comité Administrador Poblano para la Construcción de Espacios Educativos
 Estado de Flujos de Efectivo
 Del 1 de Enero al 30 de Junio de 2023
 (Pesos)

Concepto	2022		2023		2022	
	2022	2023	2022	2023	2022	2023
FLUJOS DE EFECTIVO DE LAS ACTIVIDADES DE OPERACIÓN						
ORIGEN	27,809,635	695,737,288	0	0	0	0
IMPUESTOS	0	0	0	0	0	0
CUOTAS Y APORTACIONES DE SEGURIDAD SOCIAL	0	0	0	0	0	0
CONTRIBUCIONES DE MEJORAS	0	0	0	0	0	0
DERECHOS	0	0	0	0	0	0
PRODUCTOS	1,430,938	3,539,871	0	0	0	0
APROVECHAMIENTOS	0	0	0	0	0	0
INGRESOS POR VENTA DE BIENES Y PRESTACIÓN DE SERVICIOS	104	568	0	0	0	0
PARTICIPACIONES, APORTACIONES, CONVENIOS, INCENTIVOS	0	0	0	0	0	0
DERIVADOS DE LA COLABORACIÓN FISCAL Y FONDOS DISTINTOS DE APORTACIONES	0	0	0	0	0	0
TRANSFERENCIAS, ASIGNACIONES, SUBSIDIOS Y SUBVENCIONES, Y PENSIONES Y JUBILACIONES	26,378,593	692,196,849	0	0	0	0
OTROS ORIGENES DE OPERACIÓN	0	0	0	0	0	0
FLUJOS NETOS DE EFECTIVO POR ACTIVIDADES DE INVERSIÓN						
ORIGEN						
BIENES INMUEBLES, INFRAESTRUCTURA Y CONSTRUCCIONES EN PROCESO						
BIENES MUEBLES						
OTROS ORIGENES DE INVERSIÓN						
APLICACIÓN						
BIENES INMUEBLES, INFRAESTRUCTURA Y CONSTRUCCIONES EN PROCESO						
BIENES MUEBLES						
OTRAS APLICACIONES DE INVERSIÓN						
FLUJOS NETOS DE EFECTIVO POR ACTIVIDADES DE INVERSIÓN						
ENDEUDAMIENTO NETO						
INTERNO						
EXTERNO						
OTROS ORIGENES DE FINANCIAMIENTO						
APLICACIÓN						
SERVICIOS DE LA DEUDA						
INTERNO						
EXTERNO						
OTRAS APLICACIONES DE FINANCIAMIENTO						
FLUJOS NETOS DE EFECTIVO POR ACTIVIDADES DE INVERSIÓN						
INCREMENTO/DISMINUCIÓN NETA EN EL EFECTIVO Y EQUIVALENTES AL EFECTIVO						
EFECTIVO Y EQUIVALENTES AL EFECTIVO AL INICIO DEL EJERCICIO						
EFECTIVO Y EQUIVALENTES AL EFECTIVO AL FINAL DEL EJERCICIO						
FLUJOS DE EFECTIVO DE LAS ACTIVIDADES DE OPERACIÓN						
APORTACIONES						
CONVENIOS						
OTRAS APLICACIONES DE OPERACIÓN						
FLUJOS NETOS DE EFECTIVO POR ACTIVIDADES DE OPERACIÓN						

*Bajo protesta de decir verdad declaramos que los Estados Financieros y sus notas, son razonablemente correctos y son responsabilidad del emisor.

MARIO ALBERTO CRUZ GONZALEZ
 DIRECTOR GENERAL

JESÚS ZEREDA ALCOCER
 SUBDIRECTOR DE RECURSOS FINANCIEROS

SALVADOR ALONSO RAMIREZ
 DIRECTOR ADMINISTRATIVO

JOSE CARLOS ROA LEON
 JEFE DEL DEPARTAMENTO DE CONTABILIDAD Y CONTROL PRESUPUESTAL

Comité Administrador Poblano para la Construcción de Espacios Educativos
Estado de Variación en la Hacienda Pública
Del 1 de Enero al 30 de Junio de 2023
(Pesos)

Concepto	Hacienda Pública/ Patrimonio Contribuido	Hacienda Pública/ Patrimonio Generado De Ejercicios Anteriores	Hacienda Pública/ Patrimonio Generado Del Ejercicio	Exceso o Insuficiencia en la Actualización de la Hacienda Pública / Patrimonio	Total
HACIENDA PÚBLICA/PATRIMONIO CONTRIBUIDO NETO DE 2020	0	0	0	0	0
APORTACIONES	0	0	0	0	0
DONACIONES DE CAPITAL	0	0	0	0	0
ACTUALIZACIÓN DE LA HACIENDA PÚBLICA/PATRIMONIO	0	0	0	0	0
HACIENDA PÚBLICA / PATRIMONIO GENERADO NETO DE 2021	0	781,277,235	-21,817,882	0	759,459,353
RESULTADOS DEL EJERCICIO (AHORRO/ DESAHORRO)	0	0	-21,817,882	0	-21,817,882
RESULTADOS DE EJERCICIOS ANTERIORES	0	781,277,235	0	0	781,277,235
REVALUOS	0	0	0	0	0
RESERVAS	0	0	0	0	0
RECTIFICACIONES DE RESULTADOS DE EJERCICIOS ANTERIORES	0	0	0	0	0
EXCESO O INSUFICIENCIA EN LA ACTUALIZACIÓN DE LA HACIENDA PÚBLICA/ PATRIMONIO NETO DE 2020	0	0	0	0	0
RESULTADO POR POSICIÓN MONETARIA	0	0	0	0	0
RESULTADO POR TENENCIA DE ACTIVOS NO MONETARIOS	0	0	0	0	0
HACIENDA PÚBLICA / PATRIMONIO NETO FINAL DE 2021	0	781,277,235	-21,817,882	0	759,459,353
CAMBIOS EN LA HACIENDA PÚBLICA/PATRIMONIO CONTRIBUIDO NETO DE 2021	0	0	0	0	0
APORTACIONES	0	0	0	0	0
DONACIONES DE CAPITAL	0	0	0	0	0
ACTUALIZACIÓN DE LA HACIENDA PÚBLICA/PATRIMONIO	0	0	0	0	0
VARIACIONES DE LA HACIENDA PÚBLICA / PATRIMONIO GENERADO NETO DE 2022	0	-27,491,366	-516,708,488	0	-\$544,199,854
RESULTADOS DEL EJERCICIO (AHORRO/ DESAHORRO)	0	0	-538,526,370	0	-\$538,526,370
RESULTADOS DE EJERCICIOS ANTERIORES	0	-27,491,366	21,817,882	0	-\$5,673,484
REVALUOS	0	0	0	0	\$0
RESERVAS	0	0	0	0	\$0
RECTIFICACIONES DE RESULTADOS DE EJERCICIOS ANTERIORES	0	0	0	0	\$0
CAMBIOS EN EL EXCESO O INSUFICIENCIA EN LA ACTUALIZACIÓN DE LA HACIENDA PÚBLICA/ PATRIMONIO NETO DE 2022	0	0	0	0	0
RESULTADO POR POSICIÓN MONETARIA	0	0	0	0	0
RESULTADO POR TENENCIA DE ACTIVOS NO MONETARIOS	0	0	0	0	0
HACIENDA PÚBLICA / PATRIMONIO NETO FINAL DE 2022	0	753,785,869	-538,526,370	0	\$215,259,499

"Bajo protesta de decir verdad declaramos que los Estados Financieros y sus notas, son razonablemente correctos y son responsabilidad del emisor".

MARIO ALBERTO CRUZ GONZALEZ
 DIRECCIÓN GENERAL

SALVADOR ALONSO RAMIREZ
 DIRECTOR ADMINISTRATIVO

JESUS PEDRA ALCOCER
 SUBDIRECTOR DE RECURSOS FINANCIEROS

JOSE CARLOS ROA LEON
 JEFE DEL DEPARTAMENTO DE CONTABILIDAD Y CONTROL PRESUPUESTAL

Comité Administrador Poblano para la Construcción de Espacios Educativos
Estado Analítico de la Deuda y Otros Pasivos
 Del 1 de Enero al 30 de Junio de 2023
 (Pesos)

Denominación de las Deudas	Moneda de Contratación	Institución o País Acreedor	Saldo Inicial del Periodo	Saldo Final del Periodo
DEUDA PÚBLICA				
Corto Plazo				
Deuda Interna				
Instituciones de Crédito	Peso	México	0	0
Títulos y Valores	Peso	México	0	0
Arrendamientos Financieros	Peso	México	0	0
Deuda Externa				
Organismos Financieros Internacionales				
Deuda Bilateral	Peso	México	0	0
Títulos y Valores	Peso	México	0	0
Arrendamientos Financieros	Peso	México	0	0
Subtotal de Deuda Pública a Corto Plazo	Peso	México	0	0
Largo Plazo				
Deuda Interna				
Instituciones de Crédito	Peso	México	0	0
Títulos y Valores	Peso	México	0	0
Arrendamientos Financieros	Peso	México	0	0
Deuda Externa				
Organismos Financieros Internacionales				
Deuda Bilateral	Peso	México	0	0
Títulos y Valores	Peso	México	0	0
Arrendamientos Financieros	Peso	México	0	0
Subtotal Largo Plazo	Peso	México	0	0
Otros Pasivos	Peso	México	918,839,877	483,353,891
Total Deuda y Otros Pasivos	Peso	México	918,839,877	483,353,891

Bajo protesta de decir verdad declaramos que los Estados Financieros y sus notas, son razonablemente correctos y son responsabilidad del emisor.

~~MARIO ALBERTO CRUZ GONZALEZ~~
 DIRECTOR GENERAL

~~SALVADOR ALONSO RAMIREZ~~
 DIRECTOR ADMINISTRATIVO

JESUS ZEPEDA ALCOCER
 SUBDIRECTOR DE RECURSOS FINANCIEROS

JOSE CARLOS ROA LEÓN
 JEFE DEL DEPARTAMENTO DE CONTABILIDAD Y CONTROL PRESUPUESTAL

Comité Administrador Poblano para la Construcción de Espacios Educativos

Estado analítico del activo


Del 1 de Enero al 30 de Junio de 2023

(Pesos)


Concepto	Saldo Inicial 1	Cargos del periodo 2	Abonos del periodo 3	Saldo Final 4(1+2-3)	Variación del Periodo (4-1)
ACTIVO					
ACTIVO CIRCULANTE					
EFFECTIVO Y EQUIVALENTES	956,970,679	145,662,104	583,560,095	519,072,688	-437,897,991
DERECHOS A RECIBIR EFECTIVO O EQUIVALENTES	289,554,320	83,315,962	323,546,246	49,324,036	-240,230,284
DERECHOS A RECIBIR BIENES O SERVICIOS	20,854,610	29,002,384	28,937,553	20,919,442	64,831
INVENTARIOS	93,070,531	1,996,108	93,096,812	1,969,826	-91,100,704
ALMACENES	0	0	0	0	0
ESTIMACIÓN POR PÉRDIDA O DETERIORO DE ACTIVOS CIRCULANTES	0	0	0	0	0
OTROS ACTIVOS CIRCULANTES	553,491,218	31,347,651	137,979,485	446,859,384	-106,631,834
ACTIVO NO CIRCULANTE					
INVERSIONES FINANCIERAS A LARGO PLAZO	721,328,550	0	541,787,850	179,540,701	-541,787,850
DERECHOS A RECIBIR EFECTIVO O EQUIVALENTES A LARGO PLAZO	0	0	0	0	0
BIENES INMUEBLES, INFRAESTRUCTURA Y CONSTRUCCIONES EN PROCESO	728,364,617	0	541,787,850	186,576,767.73	-541,787,850
BIENES MUEBLES	209,079,938	0	0	209,079,938.41	0
ACTIVOS INTANGIBLES	2,227,901	0	0	2,227,900.91	0
DEPRECIACIÓN, DETERIORO Y AMORTIZACIÓN ACUMULADA DE BIENES	218,343,906	0	0	-218,343,906.39	0
ACTIVOS DIFERIDOS	0	0	0	0.00	0
ESTIMACIÓN POR PÉRDIDA O DETERIORO DE ACTIVOS NO CIRCULANTES	0	0	0	0.00	0
OTROS ACTIVOS NO CIRCULANTES	0	0	0	0.00	0
TOTAL DEL ACTIVO	1,678,299,229	145,662,104	1,125,347,945	698,613,389	-979,685,840

Bajo protesta de decir verdad declaramos que los Estados Financieros y sus notas, son razonablemente correctos y son responsabilidad del emisor.


SALVADOR ALONSO RAMIREZ
DIRECTOR ADMINISTRATIVO


MARIO ALBERTO CRUZ GONZÁLEZ
DIRECTOR GENERAL


JOSE CARLOS ROA LEÓN
JEFE DEL DEPARTAMENTO DE CONTABILIDAD Y CONTROL PRESUPUESTAL


JESÚS ZEPEDA ALCOCER
SUBDIRECTOR DE RECURSOS FINANCIEROS

Comité Administrador Poblano para la Construcción de Espacios Educativos
 Estado de Cambios en la Situación Financiera
 Del 1 de Enero al 30 de Junio de 2023
 (Pesos)

Concepto	Origen	Aplicación	Concepto	Origen	Aplicación
ACTIVO	979,760,672	64,831	PASIVO	65,387	141,313,974
<u>ACTIVO CIRCULANTE</u>	<u>437,962,822</u>	<u>64,831</u>	<u>PASIVO CIRCULANTE</u>	<u>65,387</u>	<u>141,313,974</u>
EFFECTIVO Y EQUIVALENTES	240,230,284	0	CUENTAS POR PAGAR A CORTO PLAZO	0	32,693,044
DERECHOS A RECIBIR EFECTIVO O EQUIVALENTES	0	64,831	DOCUMENTOS POR PAGAR A CORTO PLAZO	0	0
DERECHOS A RECIBIR BIENES O SERVICIOS	91,100,704	0	PORCIÓN A CORTO PLAZO DE LA DEUDA PÚBLICA A LARGO PLAZO	0	0
INVENTARIOS	0	0	FONDOS Y BIENES DE TERCEROS EN GARANTÍA Y/O ADMINISTRACIÓN A CORTO PLAZO	0	108,620,929
ALMACENES	0	0	TÍTULOS Y VALORES A CORTO PLAZO	0	0
ESTIMACIÓN POR PÉRDIDA O DETERIORO DE ACTIVOS CIRCULANTES	0	0	PASIVOS DIFERIDOS A CORTO PLAZO	0	0
OTROS ACTIVOS CIRCULANTES	106,631,834	0	FONDOS Y BIENES DE TERCEROS EN GARANTÍA Y/O ADMINISTRACIÓN A CORTO PLAZO	0	0
<u>ACTIVO NO CIRCULANTE</u>	<u>541,787,850</u>	<u>0</u>	OTROS PASIVOS A CORTO PLAZO	65,387	0
INVERSIONES FINANCIERAS A LARGO PLAZO	0	0	<u>PASIVO NO CIRCULANTE</u>	0	0
DERECHOS A RECIBIR EFECTIVO O EQUIVALENTES A LARGO PLAZO	0	0	CUENTAS POR PAGAR A LARGO PLAZO	0	0
BIENES INMUEBLES, INFRAESTRUCTURA Y CONSTRUCCIONES EN PROCESO	541,787,850	0	DOCUMENTOS POR PAGAR A LARGO PLAZO	0	0
BIENES MUEBLES	0	0	DEUDA PÚBLICA A LARGO PLAZO	0	0
ACTIVOS INTANGIBLES	0	0	PASIVOS DIFERIDOS A LARGO PLAZO	0	0
DEPRECIACIÓN, DETERIORO Y AMORTIZACIÓN ACUMULADA DE BIENES	0	0	FONDOS Y BIENES DE TERCEROS EN GARANTÍA Y/O ADMINISTRACIÓN A LARGO PLAZO	0	0
ACTIVOS DIFERIDOS	0	0	PROVISIONES A LARGO PLAZO	0	0
ESTIMACIÓN POR PÉRDIDA O DETERIORO DE ACTIVOS NO CIRCULANTES	0	0	<u>HACIENDA PÚBLICA/PATRIMONIO</u>	<u>0</u>	<u>544,199,854</u>
OTROS ACTIVOS NO CIRCULANTES	0	0	<u>HACIENDA PÚBLICA/PATRIMONIO CONTRIBUIDO</u>	<u>0</u>	<u>0</u>
			APORTACIONES	0	0
			DONACIONES DE CAPITAL	0	0
			ACTUALIZACIÓN DE LA HACIENDA	0	0
			<u>HACIENDA PÚBLICA/PATRIMONIO GENERADO</u>	<u>0</u>	<u>544,199,854</u>
			RESULTADOS DEL EJERCICIO (AHORRO/DESAHORRO)	0	516,708,488
			RESULTADOS DE EJERCICIOS ANTERIORES	0	27,491,366
			REVALUOS	0	0
			RESERVAS	0	0
			RECTIFICACIONES DE RESULTADOS DE EJERCICIOS ANTERIORES	0	0
			EXCESO O INSUFICIENCIA EN LA ACTUALIZACIÓN DE LA HACIENDA PÚBLICA/ PATRIMONIO	0	0
			RESULTADO POR POSICIÓN MONETARIA	0	0
			RESULTADO POR TENENCIA DE ACTIVOS NO MONETARIOS	0	0

Bajo protesta de decir verdad declaramos que los Estados Financieros y sus notas, son razonablemente correctos y son responsabilidad del emisor.

MARICELIBERTO RUIZ GONZALEZ
 DIRECTOR GENERAL

SALVADOR ALONSO RAMIREZ
 DIRECTOR ADMINISTRATIVO

JOSÉ CARLOS ROA LEÓN
 JEFE DEL DEPARTAMENTO DE CONTABILIDAD Y CONTROL PRESUPUESTAL

JESUS ZEPEDA ALCOCER
 SUBDIRECTOR DE RECURSOS FINANCIEROS

Comite Administrador Poblano para la Construcción de Espacios Educativos
Estado de Situación Financiera

Del 01 de Enero Al 30 de Junio de 2023 y 2022
(Pesos)

CONCEPTO	2023	2022	CONCEPTO	2023	2022
ACTIVO			PASIVO		
ACTIVO CIRCULANTE			PASIVO CIRCULANTE		
EFFECTIVO Y EQUIVALENTES	49,324,036	289,564,320	CUENTAS POR PAGAR A CORTO PLAZO	30,856,694	357,787,138
DERECHOS A RECIBIR EFECTIVO O EQUIVALENTES	20,919,442	20,854,610	DOCUMENTOS POR PAGAR A CORTO PLAZO	0	0
DERECHOS A RECIBIR BIENES O SERVICIOS	1,969,826	93,070,531	PORCIÓN A CORTO PLAZO DE LA DEUDA PÚBLICA A LARGO PLAZO	0	0
INVENTARIOS	-	0	TÍTULOS Y VALORES A CORTO PLAZO	0	0
ALMACENES	-	0	PASIVOS DIFERIDOS A CORTO PLAZO	0	0
ESTIMACIÓN POR PÉRDIDA O DETERIORO DE ACTIVOS CIRCULANTES	-	0	FONDOS Y BIENES DE TERCEROS EN GARANTÍA Y/O ADMINISTRACIÓN A CORTO PLAZO	452,285,892	560,906,821
OTROS ACTIVOS CIRCULANTES	446,859,384	553,491,218	PROVISIONES A CORTO PLAZO	0	0
Total de Activos Circulantes	519,072,688	956,970,679	OTROS PASIVOS A CORTO PLAZO	211,305	145,918
ACTIVO NO CIRCULANTE			Total de Pasivos Circulantes	483,353,891	918,839,877
INVERSIONES FINANCIERAS A LARGO PLAZO	0	0	PASIVO NO CIRCULANTE		
DERECHOS A RECIBIR EFECTIVO O EQUIVALENTES A LARGO PLAZO	0	0	CUENTAS POR PAGAR A LARGO PLAZO	0	0
BIENES INMUEBLES, INFRAESTRUCTURA Y CONSTRUCCIONES EN PROCESO	\$186,576,768	728,364,617	DOCUMENTOS POR PAGAR A LARGO PLAZO	0	0
BIENES MUEBLES	\$209,079,988	209,079,988	DEUDA PÚBLICA A LARGO PLAZO	0	0
ACTIVOS INTANGIBLES	\$2,227,901	2,227,901	PASIVOS DIFERIDOS A LARGO PLAZO	0	0
DEPRECIACIÓN, DETERIORO Y AMORTIZACIÓN ACUMULADA DE BIENES	-\$218,343,906	-218,343,906	FONDOS Y BIENES DE TERCEROS EN GARANTÍA Y/O ADMINISTRACIÓN A LARGO PLAZO	0	0
ACTIVOS DIFERIDOS	0	0	Total de Pasivos No Circulantes	0	0
ESTIMACIÓN POR PÉRDIDA O DETERIORO DE ACTIVOS NO CIRCULANTES	0	0			
OTROS ACTIVOS NO CIRCULANTES	0	0			
Total de Activos No Circulantes	179,540,701	721,328,550	Total del Pasivo	483,353,891	918,839,877
Total del Activo	698,613,389	1,678,299,229	HACIENDA PÚBLICA/PATRIMONIO CONTRIBUIDO		
			APORTACIONES	0	0
			DONACIONES DE CAPITAL	0	0
			ACTUALIZACIÓN DE LA HACIENDA PÚBLICA/PATRIMONIO	0	0
			HACIENDA PÚBLICA/PATRIMONIO GENERADO	215,259,499	759,459,353
			RESULTADOS DEL EJERCICIO (AHORRO/ DESAHORRO)	-538,526,370	-21,617,882
			RESULTADOS DE EJERCICIOS ANTERIORES	753,785,869	781,277,235
			REVALUOS	0	0
			RESERVAS	0	0
			RECTIFICACIONES DE RESULTADOS DE EJERCICIOS	0	0
			EXCESO O INSUFICIENCIA EN LA ACTUALIZACIÓN DE LA	0	0
			RESULTADO POR POSICIÓN MONETARIA	0	0
			RESULTADO POR TENENCIA DE ACTIVOS NO	0	0
			Total Hacienda Pública/Patrimonio	215,259,499	759,459,353
			Total del Pasivo y Hacienda Pública/Patrimonio	698,613,389	1,678,299,229

Bajo protesta de decir verdad declaramos que los Estados Financieros y sus notas, son razonablemente correctos y son responsabilidad del emisor.

MARIO ALBERTO CRUZ GONZÁLEZ
DIRECTOR GENERAL

SALVADOR ALONSO RAMÍREZ
DIRECTOR ADMINISTRATIVO

JESÚS ZEPEDA ALCOCER
SUBDIRECTOR DE RECURSOS FINANCIEROS

JOSE CARLOS POJA LEON
JEFE DEL DEPARTAMENTO DE CONTABILIDAD Y CONTROL PRESUPUESTAL

Comité Administrador Poblano para la Construcción de Espacios Educativos
 Estado de Actividades
 Del 1 de Enero al 30 de Junio de 2023
 (Pesos)

CONCEPTO	2023	2022	CONCEPTO	2023	2022
INGRESOS Y OTROS BENEFICIOS			GASTOS Y OTRAS PÉRDIDAS		
INGRESOS DE GESTIÓN	1,431,042	3,540,439	GASTOS DE FUNCIONAMIENTO	24,544,280	78,288,266
IMPUESTOS	0	0	SERVICIOS PERSONALES	17,034,508	39,527,627
CUOTAS Y APORTACIONES DE SEGURIDAD SOCIAL	0	0	MATERIALES Y SUMINISTROS	2,800,201	7,188,309
CONTRIBUCIONES DE MEJORAS	0	0	SERVICIOS GENERALES	4,709,571	31,572,330
DERECHOS	0	0	TRANSFERENCIAS, ASIGNACIONES, SUBSIDIOS Y OTRAS AYUDAS	0	0
PRODUCTOS	1,430,938	3,539,871	TRANSFERENCIAS INTERNAS Y ASIGNACIONES AL SECTOR PÚBLICO	0	0
APROVECHAMIENTOS	0	0	TRANSFERENCIAS AL RESTO DEL SECTOR PÚBLICO	0	0
INGRESOS POR VENTA DE BIENES Y PRESTACIÓN DE SERVICIOS	104	568	SUBSIDIOS Y SUBVENCIONES	0	0
PARTICIPACIONES, APORTACIONES, CONVENIOS, INCENTIVOS DERIVADOS DE LA COLABORACIÓN FISCAL, FONDOS DISTINTOS DE APORTACIONES, TRANSFERENCIAS, ASIGNACIONES, SUBSIDIOS Y SUBVENCIONES, Y PENSIONES Y JUBILACIONES	26,378,593	692,196,849	AYUDAS SOCIALES	0	0
PARTICIPACIONES, APORTACIONES, CONVENIOS, INCENTIVOS DERIVADOS DE LA COLABORACIÓN FISCAL Y FONDOS DISTINTOS DE APORTACIONES	0	0	PENSIONES Y JUBILACIONES	0	0
TRANSFERENCIAS, ASIGNACIONES, SUBSIDIOS Y SUBVENCIONES, Y PENSIONES Y JUBILACIONES	26,378,593	692,196,849	TRANSFERENCIAS A FIDEICOMISOS, MANDATOS Y CONTRATOS ANALÓGOS	0	0
OTROS INGRESOS Y BENEFICIOS	0	0	TRANSFERENCIAS A LA SEGURIDAD SOCIAL	0	0
INGRESOS FINANCIEROS	0	0	DONATIVOS	0	0
INCREMENTO POR VARIACIÓN DE INVENTARIOS	0	0	TRANSFERENCIAS AL EXTERIOR	0	0
DISMINUCIÓN DEL EXCESO DE ESTIMACIONES	0	0	PARTICIPACIONES Y APORTACIONES	0	0
DISMINUCIÓN DEL EXCESO DE PROVISIONES	0	0	PARTICIPACIONES	0	0
OTROS INGRESOS Y BENEFICIOS VARIOS	0	0	APORTACIONES	0	0
Total de Ingresos y Otros Beneficios	27,809,535	695,737,288	CONVENIOS	0	0
			INTERESES, COMISIONES Y OTROS GASTOS DE LA DEUDA PÚBLICA	0	0
			INTERESES DE LA DEUDA PÚBLICA	0	0
			COMISIONES DE LA DEUDA PÚBLICA	0	0
			GASTOS DE LA DEUDA PÚBLICA	0	0
			COSTO POR COBERTURAS	0	0
			OTROS GASTOS Y PÉRDIDAS EXTRAORDINARIAS	3,876	40,404,818
			ESTIMACIONES, DEPRECIACIONES, DETERIOROS, OBSOLESCENCIA Y AMORTIZACIONES	0	40,398,123
			PROVISIONES	0	0
			DISMINUCIÓN DE INVENTARIOS	0	0
			AUMENTO POR INSUFICIENCIA DE ESTIMACIONES POR PERDIDA O DETERIORO U OBSOLESCENCIA	0	0
			AUMENTO POR INSUFICIENCIA DE PROVISIONES	0	0
			OTROS GASTOS	3,876	6,695
			INVERSIÓN PÚBLICA	541,787,850	598,862,066
			INVERSIÓN PÚBLICA NO CAPITALIZABLE	541,787,850	598,862,066
			Total de Gastos y otras Pérdidas	566,336,006	717,555,170
			Resultado del Ejercicio (Ahorro/Desahorro)	-536,526,370	-21,817,862

*Según protesta de decir verdad declaramos que los Estados Financieros y sus notas, son verdaderamente correctos y son responsabilidad del emisor.

MARIO ALBERTO BRUIZ GONZALEZ
 DIRECTOR GENERAL

JESUS CEPEDA ALZOCER
 SUBDIRECTOR DE RECURSOS FINANCIEROS

SALVADOR ALONSO RAMIREZ
 DIRECTOR ADMINISTRATIVO


JOSE CARLOS MALDONADO
 JEFE DEL DEPARTAMENTO DE CONTABILIDAD Y CONTROL PRESUPUESTAL

Comité Administrador Pobiano para la Construcción de Espacios Educativos
Informe de Pasivos Contingentes
Del 1 de Enero al 30 de Junio de 2023
(Pesos)

"En cumplimiento a lo dispuesto en los artículos 46, fracción I, inciso d, y 52 de la Ley General de Contabilidad Gubernamental, y de conformidad con lo establecido en el capítulo VII, numeral III, inciso g) del Manual de Contabilidad Gubernamental emitido por el CONAC, el ente público informa lo siguiente:"

Cuenta	Concepto	Importe
7410-0001-0002	EXPEDIENTE D-3/1036/2011 LUIS PATRICIO ACEVEDO CORTES	\$1,938,621.09
7410-0001-0003	EXPEDIENTE D-4/387/2012 J.L.RGUEZ, JUAN REYES, IVAN PINTO, HORT. GASPARI	\$594,541.14
7410-0001-0005	EXPEDIENTE D-3/529/2015 JAVIER FUENTES AGUILAR	\$845,840.96
TOTAL		\$3,379,003.19

"Bajo protesta de decir verdad declaramos que los Estados Financieros y sus notas, son razonablemente correctos y son responsabilidad del emisor".


 MARIO ALBERTO CRUZ GONZÁLEZ
 DIRECTOR GENERAL


 SALVADOR ALONSO RAMIREZ
 DIRECTOR ADMINISTRATIVO


 JESÚS ZEPEDA ALCOCER
 SUBDIRECTOR DE RECURSOS
 FINANCIEROS


 JOSÉ CARLOS ROA LEÓN
 JEFE DEL DEPARTAMENTO
 DE CONTABILIDAD Y CONTROL
 PRESUPUESTAL

**COMITÉ ADMINISTRADOR POBLANO
PARA LA CONSTRUCCION
DE ESPACIOS EDUCATIVOS
NOTAS A LOS ESTADOS FINANCIEROS
AL 30 DE JUNIO DE 2023
MILES DE PESOS**

I. NOTAS DE DESGLOSE

I.I INFORMACIÓN CONTABLE

1) NOTAS AL ESTADO DE SITUACIÓN FINANCIERA

Activo

Efectivo y Equivalentes

Concepto	2023	2022
Total	289,554.00	474,333.00
Saldo de Cuentas de Banco	289,554.00	474,333.00

Derechos a Recibir Efectivo y Equivalentes

Concepto	2023			Total	2023
	Hasta 90 días	Hasta 180 días	Hasta Mas de 365 días		
Total	161.00	0.00	20,758.00	20,919.00	20,919.00
Deudores Diversos	161.00	0.00	20,758.00	20,919.00	20,919.00

Nota : En esta cuenta está integrado el deudor Rodrigo Daniel Reyes García por un importe de \$ 777,560.87 por pago involuntario, el cual se encuentra en proceso legal...

También está el Banca MIFEL con un importe por devolver por : 19,981,200.48,también se encuentra en proceso legal...

Otros Activos Circulantes

Concepto	2023	2022
Total	446,859.00	553,491.00
Programa de Obra Federal "Escuelas al Cien"	446,859.00	553,491.00

**COMITÉ ADMINISTRADOR POBLANO
PARA LA CONSTRUCCION
DE ESPACIOS EDUCATIVOS**
NOTAS A LOS ESTADOS FINANCIEROS
AL 30 DE JUNIO DE 2023
MILES DE PESOS

Derechos a Recibir Bienes y Servicios

Concepto	2023	2022
Total	1,970.00	93,070.00
Anticipos de Obra a Contratistas	1,970.00	93,070.00

Bienes Inmuebles, Infraestructura y Construcciones en Proceso

Concepto	2023	2022
Total	397,885.00	728,365.00
Terrenos, Edificios y Obras en Proceso	397,885.00	728,365.00

Tasas de depreciación

Concepto	Depreciación Anual%
Equipo de Computo	20.00%
Equipo de Transporte	20.00%
Bienes Muebles	10.00%

Bienes Muebles

Concepto	2023	2022
Total	209,080.00	209,080.00
Bienes Muebles	209,080.00	209,080.00

**COMITÉ ADMINISTRADOR POBLANO
PARA LA CONSTRUCCION
DE ESPACIOS EDUCATIVOS
NOTAS A LOS ESTADOS FINANCIEROS
AL 30 DE JUNIO DE 2023
MILES DE PESOS**

Fondos y Bienes de Terceros en Garantía y/o Administración

Concepto	2023	2022
Total	452,286.00	560,907.00
Programa de Obra Federal "Escuelas al Cien"	452,286.00	560,907.00

Pasivos diferidos

Concepto	2022
Total	0.00
A corto plazo	0.00
A largo plazo	0.00

Otros Pasivos

Concepto	2023	2022
Total	211.00	146.00
Otros Pasivos a Corto Plazo	211.00	146.00

NOTAS AL ESTADO DE VARIACIONES EN EL PATRIMONIO

Patrimonio

Concepto	2023	2022
Total	0.00	0.00
Donaciones al Organismo	0.00	0.00

**COMITÉ ADMINISTRADOR POBLANO
PARA LA CONSTRUCCION
DE ESPACIOS EDUCATIVOS
NOTAS A LOS ESTADOS FINANCIEROS
AL 30 DE JUNIO DE 2023
MILES DE PESOS**

Patrimonio Contribuido

Concepto	2023
Total	-538,526.00
Resultado del Ejercicio	-538,526.00

Patrimonio Generado

Concepto	Importe
Total	753,786.00
Resultado de Ejercicios Anteriores	753,786.00

NOTAS AL ESTADO DE ACTIVIDADES

Ingresos y Otros Beneficios

Ingresos de Gestión

Concepto	2023	2022
Total	1,431.00	3,540.00
Derechos, Productos y Aprovechamientos de Tipo Corriente	1,431.00	3,540.00

Gastos y Otras Pérdidas

Gastos de Funcionamiento

Concepto	2023	2022
Total	24,544.00	78,288.00
Servicios Personales, Materiales y Suministros, Servicios Generales	24,544.00	78,288.00

**COMITÉ ADMINISTRADOR POBLANO
PARA LA CONSTRUCCION
DE ESPACIOS EDUCATIVOS**
NOTAS A LOS ESTADOS FINANCIEROS
AL 30 DE JUNIO DE 2023
MILES DE PESOS

Servicios Personales

Concepto	2023	2022
Total	17,034.00	39,528.00
Nóminas de Personal Adscrito al Comité	17,034.00	39,528.00

Materiales y Suministros

Concepto	2023	2022
Total	2,800.00	7,188.00
Papelería, Gasolina, Refacciones y Accesorios Menores.	2,800.00	7,188.00

Servicios Generales

Concepto	2023	2022
Total	4,710.00	31,572.00
Energía Eléctrica, Telefonía Tradicional, Arrendamiento de Mobiliario y Equipo de Administración, Servicios de Vigilancia	4,710.00	31,572.00

Transferencias, Asignaciones, Subsidios y Otras Ayudas

Concepto	2023	2022
Total	00.00	00.00
Recursos Fiscales, Federales. Otros Recursos, Reintegros	00.00	00.00

**COMITÉ ADMINISTRADOR POBLANO
PARA LA CONSTRUCCION
DE ESPACIOS EDUCATIVOS
NOTAS A LOS ESTADOS FINANCIEROS
AL 30 DE JUNIO DE 2023
MILES DE PESOS**

Otros Gastos

Concepto	2023	2022
Total	3.00	7.00
Depreciaciones	0.00	0.00
Otros Gastos	3.00	7.00

NOTAS AL ESTADO DE FLUJOS DE EFECTIVO

Efectivo y Equivalentes

Concepto	2023	2022
Total	49,324.00	289,554.00
Efectivo y Equivalentes al Efectivo al Final del Ejercicio	49,324.00	289,554.00

Adquisiciones de Bienes Muebles e Inmuebles

Concepto	2023	2022
Total	397,885.00	728,365.00
Terrenos, Edificios, Construcciones en Proceso y Bienes Muebles	397,885.00	728,365.00

I.II INFORMACIÓN PRESUPUESTAL

1) ESTADO ANALÍTICO DEL EJERCICIO DEL PRESUPUESTO DE EGRESOS

Concepto	Presupuesto		Variación	
	Autorizado	Devengado	Nominal	Porcentual
Total				
Servicios Personales, Materiales y Suministros, Servicios Generales, Transferencias Asignaciones y Otras Ayudas, Bienes Muebles e Inmuebles, Inversión Publica	1,067,703.00	24,544.00	7,138.00	29.08%

**COMITÉ ADMINISTRADOR POBLANO
 PARA LA CONSTRUCCION
 DE ESPACIOS EDUCATIVOS
 NOTAS A LOS ESTADOS FINANCIEROS
 AL 30 DE JUNIO DE 2023
 MILES DE PESOS**

2) ESTADO ANALÍTICO DE INGRESOS PRESUPUESTALES

Concepto	Ingreso		Variación	
	Estimado	Recaudado	Nominal	Porcentual
Total				
Derechos, Productos de Tipo Corriente, Ingresos Por Venta de Bienes y Servicios, Participaciones Subsidios y Otras Ayudas	1,066,900.00	27,810.00	4,832.00	17.37%

**COMITÉ ADMINISTRADOR POBLANO
PARA LA CONSTRUCCION
DE ESPACIOS EDUCATIVOS
NOTAS A LOS ESTADOS FINANCIEROS
AL 30 DE JUNIO DE 2023
MILES DE PESOS**

II. NOTAS DE MEMORIA

Cuentas de Orden

Cuentas de Orden Contables

Concepto	Importe
Total	3,379.00
Demandas laborales en Proceso de Resolución	3,379.00

Cuentas de Orden Presupuestarias

Concepto	Importe
Ley de Ingresos Estimada	1,066,900.00
Modificaciones a la Ley de Ingresos Estimada	0.00
Ley de Ingresos Recaudada	27,810.00

Concepto	Importe
Presupuesto de Egresos Aprobado	1,066,703.00
Presupuesto de Egresos por Ejercer	1,066,703.00
Modificaciones al Presupuesto de Egresos Aprobado	12,898.00
Presupuesto de Egresos Devengado	24,544.00
Presupuesto de Egresos Pagado	24,544.00

**COMITÉ ADMINISTRADOR POBLANO
PARA LA CONSTRUCCION
DE ESPACIOS EDUCATIVOS**
NOTAS A LOS ESTADOS FINANCIEROS
AL 30 DE JUNIO DE 2023
MILES DE PESOS

III. NOTAS DE GESTIÓN ADMINISTRATIVA

FECHA DE CREACION DEL ENTE:

10 de Agosto de 1998.

CAMBIOS EN SU ESTRUCTURA:

Reforma publicada el 19 de Marzo de 2014 en el Periódico Oficial del Gobierno del Estado de Puebla.

ORGANIZACIÓN Y OBJETO SOCIAL

OBJETO SOCIAL:

El objeto del Comité Administrador Poblano para la Construcción de Espacios Educativos es Programar, Formular, Conducir, Normar, Regular y Evaluar la Infraestructura Educativa en relación a la Construcción, Rehabilitación, Mantenimiento, Habilitación y Equipamiento de Espacios Educativos con base en las políticas que para el logro de los Objetivos y Estrategias de la planeación estatal de desarrollo establezca el Gobernador del Estado de Puebla, así como en los lineamientos y normas técnicas y administrativas que establezca el Programa Federal-Estatal de Construcción de Escuelas.

PRINCIPAL ACTIVIDAD:

Planear, Programar, Ejecutar y evaluar la obra pública relativa a la Infraestructura Educativa del Estado, en la que se integren instancias gubernamentales y sociales comprometidas con la Educación.

Impulsando este proceso para enfrentar los retos actuales del sector educativo en Materia de Infraestructura, favoreciendo una nueva etapa de transformación y desarrollo en la Construcción, Rehabilitación y Mantenimiento de espacios educativos que sea congruente con las Nuevas Realidades Educativas, y se garantice la participación efectiva del Estado en su Función Social Educativa.

EJERCICIO FISCAL:

2023.

**COMITÉ ADMINISTRADOR POBLANO
PARA LA CONSTRUCCION
DE ESPACIOS EDUCATIVOS**
NOTAS A LOS ESTADOS FINANCIEROS
AL 30 DE JUNIO DE 2023
MILES DE PESOS

REGIMEN JURIDICO:

Se concentra en el Orden Jurídico Poblano donde se concentra toda la legislación del Gobierno del Estado de Puebla.

CONSIDERACIONES FISCALES DEL ENTE:

El Comité Administrador Poblano Para la Construcción de Espacios Educativos, es retenedor de ISR e IVA así como del 5 al Millar.

BASE DE PREPARACION DE LOS ESTADOS FINANCIEROS

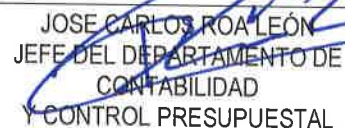
Los Estados Financieros se emiten bajo la Normatividad emitida por la Ley General de Contabilidad Gubernamental y las Normas de Información Financiera Gubernamental emitidas por el Consejo Nacional de Armonización Contable, utilizando la herramienta informática denominada Sistema Automatizado de Administración y Contabilidad Gubernamental SAACG.NET, contribuyendo así con el Objetivo de la Armonización Contable.

Se informa que el Estado de Flujos de Fondos y los Programas de Proyectos de Inversión, no nos aplican ya que este Comité Administrador Poblano Para La Construcción de Espacios Educativos no cuenta con Deuda Pública y con Programas de Inversión.


MARIO ALBERTO CRUZ GONZÁLEZ
DIRECTOR GENERAL


JESÚS ZEPEDA ALCOCER
SUBDIRECTOR DE RECURSOS FINANCIEROS


SALVADOR ALONSO RAMIREZ
DIRECTOR ADMINISTRATIVO


JOSE CARLOS ROA LEÓN
JEFE DEL DEPARTAMENTO DE
CONTABILIDAD
Y CONTROL PRESUPUESTAL