

INFORMACIÓN CONTABLE

CONCILIACIÓN ENTRE LOS INGRESOS PRESUPUESTARIOS Y CONTABLES

CONCILIACIÓN ENTRE LOS EGRESOS PRESUPUESTARIOS Y LOS GASTOS CONTABLES

ESTADOS DE FLUJO DE EFECTIVOS

ESTADOS DE VARIACIÓN EN LA HECIENDA PÚBLICA

ESTADO ANALITICO DE LA DEUDA Y OTROS PASIVOS

ESTADO ANALITICO DEL ACTIVO

ESTADO DE CAMBIOS DE LA SITUACIÓN FINANCIERA

ESTADO DE SITUACION FINANCIERA

ESTADO DE ACTIVIDADES

INFORME DE PASIVOS CONTINGENTES


NOTAS DE LOS ESTADOS FINANCIEROS

INFORMACIÓN CONTABLE

Comité Administrativo del Poblano para la Construcción de Espacios Educativos
Conciliación entre los Ingresos Presupuestarios y Contables
 Correspondiente del 01 de Enero al 31 de Mayo de 2023

(Cifras en pesos)

1.-TOTAL DE INGRESOS PRESUPUESTARIOS	22,978,125
2. MÁS INGRESOS CONTABLES NO PRESUPUESTARIOS	0
2.1 INGRESOS FINANCIEROS	0
2.2 INCREMENTO POR VARIACIÓN DE INVENTARIOS	0
2.3 DISMINUCIÓN DEL EXCESO DE ESTIMACIONES POR PÉRDIDA O DETERIORO U OBSOLESCENCIA	0
2.4 DISMINUCIÓN DEL EXCESO DE PROVISIONES	0
2.5 OTROS INGRESOS Y BENEFICIOS VARIOS	0
2.6 OTROS INGRESOS CONTABLES NO PRESUPUESTARIOS	0
3. MENOS INGRESOS PRESUPUESTARIOS NO CONTABLES	0
3.1 APROVECHAMIENTOS PATRIMONIALES	0
3.2 INGRESOS DERIVADOS DE FINANCIAMIENTOS	0
3.3 OTROS INGRESOS PRESUPUESTARIOS NO CONTABLES	0
4. TOTAL DE INGRESOS CONTABLES	22,978,125


 SALVADOR ALONSO RAMIREZ
 DIRECTOR ADMINISTRATIVO


 MARIO ALBERTO CRUZ GONZALEZ
 DIRECTOR GENERAL


 JOSE CARLOS ROA LEON
 JEFE DEL DEPARTAMENTO DE CONTABILIDAD Y CONTROL PRESUPUESTAL


 JESÚS TEPEDA ALCOCER
 SUBDIRECTOR DE RECURSOS FINANCIEROS

Comité Administrativo Poblano para la Construcción de Espacios Públicos y Recreativos
Conciliación entre los Egresos Presupuestarios y los Gastos Contables
Correspondiente del 01 de Enero al 31 de Mayo de 2023

1.-TOTAL DE EGRESOS PRESUPUESTARIOS	19,405,798
2. MENOS EGRESOS PRESUPUESTARIOS NO CONTABLES	
2.1 MATERIAS PRIMAS Y MATERIALES DE PRODUCCIÓN Y COMERCIALIZACIÓN	0
2.2 MATERIALES Y SUMINISTROS	0
2.3 MOBILIARIO Y EQUIPO DE ADMINISTRACIÓN	0
2.4 MOBILIARIO Y EQUIPO EDUCACIONAL Y RECREATIVO	0
2.5 EQUIPO E INSTRUMENTAL MÉDICO Y DE LABORATORIO	0
2.6 VEHÍCULOS Y EQUIPO DE TRANSPORTE	0
2.7 EQUIPO DE DEFENSA Y SEGURIDAD	0
2.8 MAQUINARIA, OTROS EQUIPOS Y HERRAMIENTAS	0
2.9 ACTIVOS BIOLÓGICOS	0
2.10 BIENES INMUEBLES	0
2.11 ACTIVOS INTANGIBLES	0
2.12 OBRA PÚBLICA EN BIENES DE DOMINIO PÚBLICO	0
2.13 OBRA PÚBLICA EN BIENES PROPIOS	0
2.14 ACCIONES Y PARTICIPACIONES DE CAPITAL	0
2.15 COMPRA DE TÍTULOS Y VALORES	0
2.16 CONCESIÓN DE PRÉSTAMOS	0
2.17 INVERSIONES EN FIDEICOMISOS, MANDATOS Y OTROS ANÁLOGOS	0
2.18 PROVISIONES PARA CONTINGENCIAS Y OTRAS EROGACIONES ESPECIALES	0
2.19 AMORTIZACIÓN DE LA DEUDA PÚBLICA	0
2.20 ADEUDOS DE EJERCICIOS FISCALES ANTERIORES (ADEFAS)	0
2.21 OTROS EGRESOS PRESUPUESTARIOS NO CONTABLES	0
3. MÁS GASTOS CONTABLES NO PRESUPUESTARIOS	522,344,474
3.1 ESTIMACIONES, DEPRECIACIONES, DETERIOROS, OBSOLESCENCIA Y AMORTIZACIONES	0
3.2 PROVISIONES	0
3.3 DISMINUCIÓN DE INVENTARIOS	0
3.4 AUMENTO POR INSUFICIENCIA DE ESTIMACIONES POR PÉRDIDA O DETERIORO U OBSOLESCENCIA	3,404
3.5 AUMENTO POR INSUFICIENCIA DE PROVISIONES	522,341,070
3.6 OTROS GASTOS	
3.7 OTROS GASTOS CONTABLES NO PRESUPUESTARIOS	
4. TOTAL DE GASTOS CONTABLES	541,750,272

SALVADOR ALONSO RAMIREZ
DIRECTOR ADMINISTRATIVO

JOSE CARLOS ESCOBAR
JEFE DEL DEPARTAMENTO DE CONTABILIDAD Y CONTROL PRESUPUESTAL


MARTÍN ALBERTO CRUZ GONZÁLEZ
DIRECTOR GENERAL

JESUS ZEPEDA ALCOCER
SUBDIRECTOR DE RECURSOS FINANCIEROS

Comité Administrador Pobiano para la Construcción de Espacios Educativos
 Estado de Flujos de Efectivo
 Del 1 de Enero al 31 de Mayo de 2023
 (Pesos)

Concepto	2022	2023	2022	2023
FLUJOS DE EFECTIVO DE LAS ACTIVIDADES DE OPERACIÓN				
ORIGEN				
IMPUESTOS	22,978,125	0	695,737,288	0
CUOTAS Y APORTACIONES DE SEGURIDAD SOCIAL	0	0	0	0
CONTRIBUCIONES DE MEJORAS	0	0	0	0
DERECHOS	0	0	0	0
PRODUCTOS	1,243,876	0	3,539,871	0
APROVECHAMIENTOS	0	0	0	0
INGRESOS POR VENTA DE BIENES Y PRESTACIÓN DE SERVICIOS	104	568	0	291,406,440
PARTICIPACIONES, APORTACIONES, CONVENIOS, INCENTIVOS	0	0	0	291,162,840
DERIVADOS DE LA COLABORACIÓN FISCAL Y FONDOS DISTINTOS DE	0	0	0	243,600
APORTACIONES	0	0	0	0
TRANSFERENCIAS, ASIGNACIONES, SUBSIDIOS Y SUBVENCIONES,	21,734,145	692,196,849	0	-291,406,440
Y PENSIONES Y JUBILACIONES	0	0	0	0
OTROS ORIGENES DE OPERACIÓN	0	0	0	0
FLUJOS NETOS DE EFECTIVO POR ACTIVIDADES DE OPERACIÓN				
APLICACIÓN				
SERVICIOS PERSONALES	258,254,695	589,109,857	0	0
MATERIALES Y SUMINISTROS	14,107,291	39,527,627	0	0
SERVICIOS GENERALES	2,146,383	7,188,309	0	0
TRANSFERENCIAS INTERNAS Y ASIGNACIONES AL SECTOR	3,150,124	31,571,330	0	0
TRANSFERENCIAS AL RESTO DEL SECTOR PÚBLICO	0	0	0	0
SUBSIDIOS Y SUBVENCIONES	0	0	0	0
AYUDAS SOCIALES	0	0	0	0
PENSIONES Y JUBILACIONES	0	0	0	0
TRANSFERENCIAS A FIDEICOMISOS, MANDATOS Y OTROS	0	0	0	0
TRANSFERENCIAS A LA SEGURIDAD SOCIAL	0	0	0	0
DONATIVOS	0	0	0	0
TRANSFERENCIAS AL EXTERIOR	0	0	0	0
PARTICIPACIONES	0	0	0	0
APORTACIONES	0	0	0	0
CONVENIOS	0	0	0	0
OTRAS APLICACIONES DE OPERACIÓN	238,848,897	510,822,591	0	0
FLUJOS NETOS DE EFECTIVO POR ACTIVIDADES DE OPERACIÓN	-235,276,570	106,627,431	0	0
FLUJOS DE EFECTIVO DE LAS ACTIVIDADES DE INVERSIÓN				
ORIGEN				
BIENES INMUEBLES, INFRAESTRUCTURA Y	0	0	0	0
CONSTRUCCIONES EN PROCESO	0	0	0	0
BIENES MUEBLES	0	0	0	0
OTROS ORIGENES DE INVERSIÓN	0	0	0	0
APLICACIÓN				
BIENES INMUEBLES, INFRAESTRUCTURA Y	0	0	0	291,406,440
CONSTRUCCIONES EN PROCESO	0	0	0	291,162,840
BIENES MUEBLES	0	0	0	0
OTRAS APLICACIONES DE INVERSIÓN	0	0	0	243,600
FLUJOS NETOS DE EFECTIVO POR ACTIVIDADES DE INVERSIÓN	0	0	0	-291,406,440
FLUJOS NETOS DE EFECTIVO POR ACTIVIDADES DE OPERACIÓN Y EQUIVALENTES AL EFECTIVO AL INICIO DEL EJERCICIO	0	0	0	0
FLUJOS NETOS DE EFECTIVO POR ACTIVIDADES DE OPERACIÓN Y EQUIVALENTES AL EFECTIVO AL FINAL DEL EJERCICIO	0	0	-235,276,570	-184,779,009
FLUJOS NETOS DE EFECTIVO POR ACTIVIDADES DE OPERACIÓN Y EQUIVALENTES AL EFECTIVO AL INICIO DEL EJERCICIO	0	0	289,554,320	474,333,329
FLUJOS NETOS DE EFECTIVO POR ACTIVIDADES DE OPERACIÓN Y EQUIVALENTES AL EFECTIVO AL FINAL DEL EJERCICIO	0	0	54,277,750	289,554,320

Bajo protesta de decir verdad declaramos que los Estados Financieros y sus notas, son razonablemente correctos y son responsabilidad del emisor.


 MARIO ALBERTO CRUZ GONZÁLEZ
 DIRECTOR GENERAL


 SALVADOR ALONSO RAMÍREZ
 DIRECTOR ADMINISTRATIVO


 JOSÉ CARLOS ROA LEÓN
 JEFE DEL DEPARTAMENTO DE CONTABILIDAD Y CONTROL PRESUPUESTAL

JESÚS ZEPEDA ALCOCER
 SUBDIRECTOR DE RECURSOS FINANCIEROS

Comité Administrativo Poblano para la Construcción de Servicios Educativos
Estado de Variación en la Hacienda Pública
Del 1 de Enero al 31 de Mayo de 2023
(Pesos)

Concepto	Hacienda Pública/ Patrimonio Contribuido	Hacienda Pública/ De Ejercicios Anteriores	Hacienda Pública/ Patrimonio Generado Del Ejercicio	Exceso o Insuficiencia en la Actualización de la Hacienda Pública / Patrimonio	Total
HACIENDA PÚBLICA/PATRIMONIO CONTRIBUIDO NETO DE 2020	0	0	0	0	0
APORTACIONES	0	0	0	0	0
DONACIONES DE CAPITAL	0	0	0	0	0
ACTUALIZACIÓN DE LA HACIENDA PÚBLICA/PATRIMONIO	0	0	0	0	0
HACIENDA PÚBLICA /PATRIMONIO GENERADO NETO DE 2021	0	781,277,235	-21,817,882	0	759,459,353
RESULTADOS DEL EJERCICIO (AHORRO/ DESAHORRO)	0	0	-21,817,882	0	-21,817,882
RESULTADOS DE EJERCICIOS ANTERIORES	0	781,277,235	0	0	781,277,235
REVALUOS	0	0	0	0	0
RESERVAS	0	0	0	0	0
RECTIFICACIONES DE RESULTADOS DE EJERCICIOS ANTERIORES	0	0	0	0	0
EXCESO O INSUFICIENCIA EN LA ACTUALIZACIÓN DE LA HACIENDA PÚBLICA/ PATRIMONIO NETO DE 2020	0	0	0	0	0
RESULTADO POR POSICIÓN MONETARIA	0	0	0	0	0
RESULTADO POR TENENCIA DE ACTIVOS NO MONETARIOS	0	0	0	0	0
HACIENDA PÚBLICA / PATRIMONIO NETO FINAL DE 2021	0	781,277,235	-21,817,882	0	759,459,353
CAMBIOS EN LA HACIENDA PÚBLICA/PATRIMONIO CONTRIBUIDO NETO DE 2021	0	0	0	0	0
APORTACIONES	0	0	0	0	0
DONACIONES DE CAPITAL	0	0	0	0	0
ACTUALIZACIÓN DE LA HACIENDA PÚBLICA/PATRIMONIO	0	0	0	0	0
VARIACIONES DE LA HACIENDA PÚBLICA / PATRIMONIO GENERADO NETO DE 2022	0	-23,494,824	-496,954,265	0	-\$520,449,089
RESULTADOS DEL EJERCICIO (AHORRO/ DESAHORRO)	0	0	-518,772,147	0	-\$518,772,147
RESULTADOS DE EJERCICIOS ANTERIORES	0	-23,494,824	21,817,882	0	-\$1,676,942
REVALUOS	0	0	0	0	\$0
RESERVAS	0	0	0	0	\$0
RECTIFICACIONES DE RESULTADOS DE EJERCICIOS ANTERIORES	0	0	0	0	\$0
CAMBIOS EN EL EXCESO O INSUFICIENCIA EN LA ACTUALIZACIÓN DE LA HACIENDA PÚBLICA/ PATRIMONIO NETO DE 2022	0	0	0	0	0
RESULTADO POR POSICIÓN MONETARIA	0	0	0	0	0
RESULTADO POR TENENCIA DE ACTIVOS NO MONETARIOS	0	0	0	0	0
HACIENDA PÚBLICA / PATRIMONIO NETO FINAL DE 2022	0	757,782,410	-516,775,147	0	\$239,010,263

"Bajo protesta de decir verdad declaramos que los Estados Financieros y sus notas, son razonablemente correctos y son responsabilidad del emisor".

MARIO ALBERO CRUZ GONZALEZ
 DIRECCIÓN GENERAL

SALVADOR ALONSO RAMIREZ
 DIRECTOR ADMINISTRATIVO

JESEZ PEDRA ALCOCER
 SUBDIRECTOR DE RECURSOS FINANCIEROS

JOSE ALBERTO LEON
 JEFE DEL DEPARTAMENTO DE CONTABILIDAD Y CONTROL
 PRESUPUESTAL

Comité Administrativo Poblano para la Construcción de Espacios Educativos
Estado Analítico de la Deuda y Otros Pasivos
 Del 1 de Enero al 31 de Mayo de 2023
 (Pesos)

Denominación de las Deudas	Moneda de Contratación	Institución o País Acreedor	Saldo Inicial del Periodo	Saldo Final del Periodo
DEUDA PÚBLICA				
Deuda Interna				
Corto Plazo				
Instituciones de Crédito	Peso	México	0	0
Títulos y Valores	Peso	México	0	0
Arrendamientos Financieros	Peso	México	0	0
Deuda Externa				
Organismos Financieros Internacionales	Peso	México	0	0
Deuda Bilateral	Peso	México	0	0
Títulos y Valores	Peso	México	0	0
Arrendamientos Financieros	Peso	México	0	0
Subtotal de Deuda Pública a Corto Plazo	Peso	México	0	0
Largo Plazo				
Deuda Interna				
Instituciones de Crédito	Peso	México	0	0
Títulos y Valores	Peso	México	0	0
Arrendamientos Financieros	Peso	México	0	0
Deuda Externa				
Organismos Financieros Internacionales	Peso	México	0	0
Deuda Bilateral	Peso	México	0	0
Títulos y Valores	Peso	México	0	0
Arrendamientos Financieros	Peso	México	0	0
Subtotal Largo Plazo	Peso	México	0	0
Otros Pasivos	Peso	México	918,839,877	476,267,854
Total Deuda y Otros Pasivos	Peso	México	918,839,877	476,267,854

Bajo protesta de decir verdad declaramos que los Estados Financieros y sus notas, son razonablemente correctos y son responsabilidad del emisor.


 MARIO ALBERTO CRUZ GONZÁLEZ
 DIRECTOR GENERAL


 SALVADOR ALONSO RAMÍREZ
 DIRECTOR ADMINISTRATIVO


 JESÚS ZEPEDA ALCOCER
 SUBDIRECTOR DE RECURSOS FINANCIEROS


 JOSE CARLOS COATEÓN
 JEFE DEL DEPARTAMENTO DE CONTABILIDAD Y CONTROL PRESUPUESTAL

Comité Administrador Poblano para la Construcción de Espacios Educativos

Estado analítico del activo

Del 1 de Enero al 31 de Mayo de 2023
(Pesos)

Concepto	Saldo Inicial 1	Cargos del periodo 2	Abonos del periodo 3	Saldo Final 4(1+2-3)	Variación del Periodo (4-1)
ACTIVO					
ACTIVO CIRCULANTE	956,970,679	117,232,421	557,912,464	516,290,997	-440,679,682
EFFECTIVO Y EQUIVALENTES	289,554,320	67,749,720	303,026,290	54,277,750	-235,276,570
DERECHOS A RECIBIR EFFECTIVO O EQUIVALENTES	20,854,610	23,951,353	23,884,389	20,921,574	66,964
DERECHOS A RECIBIR BIENES O SERVICIOS	93,070,531	1,996,108	93,096,812	1,969,826	-91,100,704
INVENTARIOS	0	0	0	0	0
ALMACENES	0	0	0	0	0
ESTIMACIÓN POR PÉRDIDA O DETERIORO DE ACTIVOS CIRCULANTES	0	0	0	0	0
OTROS ACTIVOS CIRCULANTES	553,491,218	23,535,241	137,904,973	439,121,846	-114,369,372
ACTIVO NO CIRCULANTE	721,328,550	0	522,341,070	198,987,481	-522,341,070
INVERSIONES FINANCIERAS A LARGO PLAZO	0	0	0	0	0
DERECHOS A RECIBIR EFFECTIVO O EQUIVALENTES A LARGO PLAZO	0	0	0	0	0
BIENES INMUEBLES, INFRAESTRUCTURA Y CONSTRUCCIONES EN PROCESO	728,364,617	0	522,341,070	206,023,547.82	-522,341,070
BIENES MUEBLES	209,079,938	0	0	209,079,938.41	0
ACTIVOS INTANGIBLES	2,227,901	0	0	2,227,900.91	0
DEPRECIACIÓN, DETERIORO Y AMORTIZACIÓN ACUMULADA DE BIENES	218,343,906	0	0	-218,343,906.39	0
ACTIVOS DIFERIDOS	0	0	0	0.00	0
ESTIMACIÓN POR PÉRDIDA O DETERIORO DE ACTIVOS NO CIRCULANTES	0	0	0	0.00	0
OTROS ACTIVOS NO CIRCULANTES	0	0	0	0.00	0
TOTAL DEL ACTIVO	1,678,299,229	117,232,421	1,080,253,533	715,278,477	-963,020,752

Bajo protesta de decir verdad declaramos que los Estados Financieros y sus notas, son razonablemente correctos y son responsabilidad del emisor.

MARIO ALBERTO CRUZ GONZALEZ
DIRECTOR GENERAL

JESÚS ZEPEDA ALCOCER
SUBDIRECTOR DE RECURSOS FINANCIEROS

SALVADOR ALONSO RAMIREZ
DIRECTOR ADMINISTRATIVO

JOSE CARLOS ROA LEÓN
JEFE DEL DEPARTAMENTO DE CONTABILIDAD Y CONTROL PRESUPUESTAL

Comité Administrador Poblano para la Construcción de Espacios Educativos
 Estado de Cambios en la Situación Financiera
 Del 1 de Enero al 31 de Mayo de 2023
 (Pesos)

Concepto	Origen	Aplicación	Concepto	Origen	Aplicación
ACTIVO			PASIVO	610,044	443,182,066
<u>ACTIVO CIRCULANTE</u>	963,088,076	66,964	<u>PASIVO CIRCULANTE</u>	610,044	443,182,066
EFFECTIVO Y EQUIVALENTES	440,747,006	0	CUENTAS POR PAGAR A CORTO PLAZO	0	326,985,625
DERECHOS A RECIBIR EFFECTIVO O EQUIVALENTES	235,276,570	0	DOCUMENTOS POR PAGAR A CORTO PLAZO	0	0
DERECHOS A RECIBIR BIENES O SERVICIOS	0	66,964	PORCIÓN A CORTO PLAZO DE LA DEUDA PÚBLICA A LARGO PLAZO	0	0
INVENTARIOS	91,100,704	0	FONDOS Y BIENES DE TERCEROS EN GARANTÍA Y/O ADMINISTRACIÓN A CORTO PLAZO	0	116,216,442
ALMACENES	0	0	TÍTULOS Y VALORES A CORTO PLAZO	0	0
ESTIMACIÓN POR PÉRDIDA O DETERIORO DE ACTIVOS CIRCULANTES	0	0	PASIVOS DIFERIDOS A CORTO PLAZO	0	0
OTROS ACTIVOS CIRCULANTES	114,369,732	0	FONDOS Y BIENES DE TERCEROS EN GARANTÍA Y/O ADMINISTRACIÓN A CORTO PLAZO	0	0
			OTROS PASIVOS A CORTO PLAZO	610,044	0
<u>ACTIVO NO CIRCULANTE</u>	522,341,070	0			
INVERSIONES FINANCIERAS A LARGO PLAZO	0	0	<u>PASIVO NO CIRCULANTE</u>		
DERECHOS A RECIBIR EFFECTIVO O EQUIVALENTES A LARGO PLAZO	0	0	CUENTAS POR PAGAR A LARGO PLAZO	0	0
BIENES INMUEBLES, INFRAESTRUCTURA Y CONSTRUCCIONES EN PROCESO	522,341,070	0	DOCUMENTOS POR PAGAR A LARGO PLAZO	0	0
BIENES MUEBLES	0	0	DEUDA PÚBLICA A LARGO PLAZO	0	0
ACTIVOS INTANGIBLES	0	0	PASIVOS DIFERIDOS A LARGO PLAZO	0	0
DEPRECIACIÓN, DETERIORO Y AMORTIZACIÓN ACUMULADA DE BIENES	0	0	FONDOS Y BIENES DE TERCEROS EN GARANTÍA Y/O ADMINISTRACIÓN A LARGO PLAZO	0	0
ACTIVOS DIFERIDOS	0	0	PROVISIONES A LARGO PLAZO	0	0
			<u>HACIENDA PÚBLICA/PATRIMONIO</u>	0	520,449,089
			<u>HACIENDA PÚBLICA/PATRIMONIO CONTRIBUIDO</u>	0	0
ESTIMACIÓN POR PÉRDIDA O DETERIORO DE ACTIVOS NO CIRCULANTES	0	0	APORTACIONES	0	0
OTROS ACTIVOS NO CIRCULANTES	0	0	DONACIONES DE CAPITAL	0	0
			ACTUALIZACIÓN DE LA HACIENDA	0	0
			<u>HACIENDA PÚBLICA/PATRIMONIO GENERADO</u>	0	520,449,089
			RESULTADOS DEL EJERCICIO (AHORRO/DESAHORRO)	0	486,954,265
			RESULTADOS DE EJERCICIOS ANTERIORES	0	23,484,824
			REVALUOS	0	0
			RESERVAS	0	0
			RECTIFICACIONES DE RESULTADOS DE EJERCICIOS ANTERIORES	0	0
			EXCESO O INSUFICIENCIA EN LA ACTUALIZACIÓN DE LA HACIENDA PÚBLICA/ PATRIMONIO	0	0
			RESULTADO POR POSICIÓN MONETARIA	0	0
			RESULTADO POR TENENCIA DE ACTIVOS NO MONETARIOS	0	0

"Bajo protesta de decir verdad declaramos que los Estados Financieros y las notas, son razonablemente correctos y son responsabilidad del emisor".

MARIO ALBERO CRUZ GONZÁLEZ
 DIRECTOR GENERAL

SALVADOR ALONSO RAMÍREZ
 DIRECTOR ADMINISTRATIVO

JOSE CARLOS ROY TERÁN
 JEFE DEL DEPARTAMENTO DE CONTABILIDAD Y CONTROL PRESUPUESTAL

Comité Administrador Poblano para la Construcción de Edificios Educativos

Estado de Situación Financiera

Del 01 de Enero Al 31 de Mayo de 2023 y 2022

(Pesos)

CONCEPTO	2023	2022	CONCEPTO	2023	2022
ACTIVO			PASIVO		
ACTIVO CIRCULANTE			PASIVO CIRCULANTE		
EFFECTIVO Y EQUIVALENTES	54,277,790	289,554,320	CUENTAS POR PAGAR A CORTO PLAZO	30,821,513	357,787,138
DERECHOS A RECIBIR EFECTIVO O EQUIVALENTES	20,921,574	20,854,610	DOCUMENTOS POR PAGAR A CORTO PLAZO	0	0
DERECHOS A RECIBIR BIENES O SERVICIOS	1,969,826	93,070,531	PORCIÓN A CORTO PLAZO DE LA DEUDA PÚBLICA A LARGO PLAZO	0	0
INVENTARIOS	-	0	TÍTULOS Y VALORES A CORTO PLAZO	0	0
ALMACENES	-	0	PASIVOS DIFERIDOS A CORTO PLAZO	0	0
ESTIMACIÓN POR PÉRDIDA O DETERIORO DE ACTIVOS CIRCULANTES	-	0	FONDOS Y BIENES DE TERCEROS EN GARANTÍA Y/O ADMINISTRACIÓN A CORTO PLAZO	444,690,379	560,906,821
OTROS ACTIVOS CIRCULANTES	439,121,486	553,491,218	PROVISIONES A CORTO PLAZO	0	0
Total de Activos Circulantes	516,290,637	956,970,679	OTROS PASIVOS A CORTO PLAZO	755,962	145,918
ACTIVO NO CIRCULANTE			Total de Pasivos Circulantes	476,267,854	918,839,877
INVERSIONES FINANCIERAS A LARGO PLAZO	0	0	PASIVO NO CIRCULANTE		
DERECHOS A RECIBIR EFECTIVO O EQUIVALENTES A LARGO PLAZO	0	0	CUENTAS POR PAGAR A LARGO PLAZO	0	0
BIENES INMUEBLES, INFRAESTRUCTURA Y CONSTRUCCIONES EN PROCESO	\$206,023,548	729,364,617	DOCUMENTOS POR PAGAR A LARGO PLAZO	0	0
BIENES MUEBLES	\$209,079,938	209,079,938	DEUDA PÚBLICA A LARGO PLAZO	0	0
ACTIVOS INTANGIBLES	\$2,227,901	2,227,901	PASIVOS DIFERIDOS A LARGO PLAZO	0	0
DEPRECIACIÓN, DETERIORO Y AMORTIZACIÓN ACUMULADA DE BIENES	-\$218,343,906	-218,343,906	FONDOS Y BIENES DE TERCEROS EN GARANTÍA Y/O ADMINISTRACIÓN A LARGO PLAZO	0	0
ACTIVOS DIFERIDOS	0	0	PROVISIONES A LARGO PLAZO	0	0
ESTIMACIÓN POR PÉRDIDA O DETERIORO DE ACTIVOS NO CIRCULANTES	0	0	Total de Pasivos No Circulantes	0	0
Total de Activos No Circulantes	198,987,481	721,328,550	Total del Pasivo	476,267,854	918,839,877
Total del Activo	715,278,117	1,678,299,229	HACIENDA PÚBLICA/ PATRIMONIO		
			HACIENDA PÚBLICA/PATRIMONIO CONTRIBUIDO	0	0
			APORTACIONES	0	0
			DONACIONES DE CAPITAL	0	0
			ACTUALIZACIÓN DE LA HACIENDA PÚBLICA/PATRIMONIO	0	0
			HACIENDA PÚBLICA /PATRIMONIO GENERADO	239,010,263	759,459,353
			RESULTADOS DEL EJERCICIO (AHORRO/DESAHORRO)	-518,772,147	-21,817,882
			RESULTADOS DE EJERCICIOS ANTERIORES	757,782,410	781,277,235
			REVALUOS	0	0
			RESERVAS	0	0
			RECTIFICACIONES DE RESULTADOS DE EJERCICIOS	0	0
			EXCESO O INSUFICIENCIA EN LA ACTUALIZACIÓN DE LA	0	0
			RESULTADO POR POSICIÓN MONETARIA	0	0
			RESULTADO POR TENENCIA DE ACTIVOS NO	0	0
			Total Hacienda Pública/Patrimonio	239,010,263	759,459,353
			Total del Pasivo y Hacienda Pública/Patrimonio	715,278,117	1,678,299,229

Bajo protesta de decir verdad declaramos que los Estados Financieros y sus notas, son razonablemente correctos y son responsabilidad del emisor.

MARIO ALBERTO CRUZ GONZÁLEZ
DIRECTOR GENERAL

JESUS PEDRA ALCOCER
SUBDIRECTOR DE RECURSOS FINANCIEROS

SALVADOR ALONSO RAMÍREZ
DIRECTOR ADMINISTRATIVO

JOSE CARLOS BOLA LEON
JEFE DEL DEPARTAMENTO DE CONTABILIDAD Y CONTROL PRESUPUESTAL

Comité Administrador Poblano para la Construcción de Espacios Educativos
Estado de Actividades
 Del 1 de Enero al 31 de Mayo de 2023
 (Pesos)

CONCEPTO	2023	2022	CONCEPTO	2023	2022
INGRESOS Y OTROS BENEFICIOS			GASTOS Y OTRAS PÉRDIDAS		
INGRESOS DE GESTIÓN	1,243,980	3,540,439	GASTOS DE FUNCIONAMIENTO	19,405,798	78,286,286
IMPUESTOS	0	0	SERVICIOS PERSONALES	14,107,291	39,627,627
CUOTAS Y APORTACIONES DE SEGURIDAD SOCIAL	0	0	MATERIALES Y SUMINISTROS	2,148,383	7,183,309
CONTRIBUCIONES DE MEJORAS	0	0	SERVICIOS GENERALES	3,150,124	31,572,330
DERECHOS	0	0	TRANSFERENCIAS, ASIGNACIONES, SUBSIDIOS Y OTRAS AYUDAS	0	0
PRODUCTOS	1,243,876	3,539,871	TRANSFERENCIAS INTERNAS Y ASIGNACIONES AL SECTOR PÚBLICO	0	0
APROVECHAMIENTOS	0	0	TRANSFERENCIAS AL RESTO DEL SECTOR PÚBLICO	0	0
INGRESOS POR VENTA DE BIENES Y PRESTACIÓN DE SERVICIOS	104	568	SUBSIDIOS Y SUBVENCIONES	0	0
PARTICIPACIONES, APORTACIONES, CONVENIOS, INCENTIVOS DERIVADOS DE LA COLABORACIÓN FISCAL, FONDOS DISTINTOS DE APORTACIONES, TRANSFERENCIAS, ASIGNACIONES, SUBSIDIOS Y SUBVENCIONES, Y PENSIONES Y JUBILACIONES	21,734,145	692,196,849	AYUDAS SOCIALES	0	0
PARTICIPACIONES, APORTACIONES, CONVENIOS, INCENTIVOS DERIVADOS DE LA COLABORACIÓN FISCAL Y FONDOS DISTINTOS DE APORTACIONES	0	0	PENSIONES Y JUBILACIONES	0	0
TRANSFERENCIAS, ASIGNACIONES, SUBSIDIOS Y SUBVENCIONES, Y PENSIONES Y JUBILACIONES	21,734,145	692,196,849	TRANSFERENCIAS A FIDEICOMISOS, MANDATOS Y CONTRATOS ANALOGOS	0	0
OTROS INGRESOS Y BENEFICIOS	0	0	TRANSFERENCIAS A LA SEGURIDAD SOCIAL	0	0
INGRESOS FINANCIEROS	0	0	DONATIVOS	0	0
INCREMENTO POR VARIACIÓN DE INVENTARIOS	0	0	TRANSFERENCIAS AL EXTERIOR	0	0
DISMINUCIÓN DEL EXCESO DE ESTIMACIONES	0	0	PARTICIPACIONES Y APORTACIONES	0	0
DISMINUCIÓN DEL EXCESO DE PROVISIONES	0	0	PARTICIPACIONES	0	0
OTROS INGRESOS Y BENEFICIOS VARIOS	0	0	AFORTACIONES	0	0
Total de Ingresos y Otros Beneficios	22,978,125	695,737,288	CONVENIOS	0	0
			INTERESES, COMISIONES Y OTROS GASTOS DE LA DEUDA PÚBLICA	0	0
			INTERESES DE LA DEUDA PÚBLICA	0	0
			COMISIONES DE LA DEUDA PÚBLICA	0	0
			GASTOS DE LA DEUDA PÚBLICA	0	0
			COSTO POR COBERTURAS	0	0
			OTROS GASTOS Y PÉRDIDAS EXTRAORDINARIAS	3,404	40,404,818
			ESTIMACIONES, DEPRECIACIONES, DETERIOROS, OBSOLESCENCIA Y AMORTIZACIONES	0	40,395,123
			PROVISIONES	0	0
			DISMINUCIÓN DE INVENTARIOS	0	0
			AUMENTO POR INSUFICIENCIA DE ESTIMACIONES POR PERDIDA O DETERIORO U OBSOLESCENCIA	0	0
			AUMENTO POR INSUFICIENCIA DE PROVISIONES	0	0
			OTROS GASTOS	3,404	6,695
			INVERSIÓN PÚBLICA	522,341,070	598,862,086
			INVERSIÓN PÚBLICA NO CAPITALIZABLE	522,341,070	598,862,086
			Total de Gastos y otras Pérdidas	541,750,272	717,555,170
			Resultado del Ejercicio (Ahorro/Desahorro)	-518,772,147	-21,817,882

Bajo protesta de decir verdad deglamos y certifico que los datos son razonablemente correctos y son responsabilidad del emisor.

MARIO ALBERTO CRUZ GONZALEZ
 DIRECTOR GENERAL

SALVADOR ALONSO RAMIREZ
 DIRECTOR ADMINISTRATIVO

JESUS ZEPEDA-ALCOCER
 SUBDIRECTOR DE RECURSOS FINANCIEROS


JOSE CARLOS ROMAN-RODRIGUEZ
 JEFE DEL DEPARTAMENTO DE CONTABILIDAD Y CONTROL PRESUPUESTAL

Comité Administrador Poblano para la Construcción de Espacios Educativos
Informe de Pasivos Contingentes
Del 1 de Enero al 31 de Mayo de 2023
(Pesos)

"En cumplimiento a lo dispuesto en los artículos 46, fracción I, inciso d, y 52 de la Ley General de Contabilidad Gubernamental, y de conformidad con lo establecido en el capítulo VII, numeral III, inciso g) del Manual de Contabilidad Gubernamental emitido por el CONAC, el ente público informa lo siguiente."

Cuenta	Concepto	Importe
7410-0001-0002	EXPEDIENTE D-3/1036/2011 LUIS PATRICIO ACEVEDO CORTES	\$1,938,621.09
7410-0001-0003	EXPEDIENTE D-4/387/2012 J.L.RGUEZ,JUAN REYES,IVAN PINTO,HORT. GASPARI.	\$594,541.14
7410-0001-0005	EXPEDIENTE D-3/529/2015 JAVIER FUENTES AGUILAR	\$845,840.96
TOTAL		\$3,379,003.19

Bajo protesta de decir verdad declaramos que los Estados Financieros y sus notas, son razonablemente correctos y son responsabilidad del emisor.


MARIO ALBERTO CRUZ GONZÁLEZ
 DIRECTOR GENERAL


SALVADOR ALONSO RAMIREZ
 DIRECTOR ADMINISTRATIVO


JESÚS ZEPEDA ALCOCER
 SUBDIRECTOR DE RECURSOS
 FINANCIEROS


JOSE CARLOS ROA LEÓN
 JEFE DEL DEPARTAMENTO
 DE CONTABILIDAD Y CONTROL
 PRESUPUESTAL


Comité Administrador Poblano para la Construcción de Espacios Educativos


Indicadores de Resultados

Del 1 de Enero al 31 de Mayo de 2023

NO					APLICA				


MARIO ALBERTO CRUZ GONZALEZ
DIRECTOR GENERAL


SALVADOR ALONSO RAMIREZ
DIRECTOR ADMINISTRATIVO


JESUS TEPEDA ALCOCER
SUBDIRECTOR DE RECURSOS FINANCIEROS


JOSE CARLOS ROA LEON
JEFE DEL DEPARTAMENTO DE CONTABILIDAD Y CONTROL PRESUPUESTAL

**COMITÉ ADMINISTRADOR POBLANO
PARA LA CONSTRUCCION
DE ESPACIOS EDUCATIVOS**
NOTAS A LOS ESTADOS FINANCIEROS
AL 31 DE MAYO DE 2023
MILES DE PESOS

- I. NOTAS DE DESGLOSE
I.I INFORMACIÓN CONTABLE
1) NOTAS AL ESTADO DE SITUACIÓN FINANCIERA

Activo

Efectivo y Equivalentes

Concepto	2023	2022
Total	289,554.00	474,333.00
Saldo de Cuentas de Banco	289,554.00	474,333.00

Derechos a Recibir Efectivo y Equivalentes

Concepto	2023			Total	2023
	Hasta 90 días	Hasta 180 días	Hasta Mas de 365 días		
Total	163.00	0.00	20,758.00	20,921.00	20,921.00
Deudores Diversos	163.00	0.00	20,758.00	20,921.00	20,921.00

Nota : En esta cuenta está integrado el deudor Rodrigo Daniel Reyes García por un importe de \$ 777,560.87 por pago involuntario, el cual se encuentra en proceso legal...

También está el Banca MIFEL con un importe por devolver por : 19,981,200.48, también se encuentra en proceso legal...

Otros Activos Circulantes

Concepto	2023	2022
Total	439,121.00	553,491.00
Programa de Obra Federal "Escuelas al Cien"	439,121.00	553,491.00

**COMITÉ ADMINISTRADOR POBLANO
PARA LA CONSTRUCCION
DE ESPACIOS EDUCATIVOS**
NOTAS A LOS ESTADOS FINANCIEROS
AL 31 DE MAYO DE 2023
MILES DE PESOS

Derechos a Recibir Bienes y Servicios

Concepto	2023	2022
Total	1,970.00	93,070.00
Anticipos de Obra a Contratistas	1,970.00	93,070.00

Bienes Inmuebles, Infraestructura y Construcciones en Proceso

Concepto	2023	2022
Total	415,104.00	728,365.00
Terrenos, Edificios y Obras en Proceso	415,104.00	728,365.00

Tasas de depreciación

Concepto	Depreciación Anual%
Equipo de Computo	20.00%
Equipo de Transporte	20.00%
Bienes Muebles	10.00%

Bienes Muebles

Concepto	2023	2022
Total	209,080.00	209,080.00
Bienes Muebles	209,080.00	209,080.00

**COMITÉ ADMINISTRADOR POBLANO
PARA LA CONSTRUCCION
DE ESPACIOS EDUCATIVOS**
NOTAS A LOS ESTADOS FINANCIEROS
AL 31 DE MAYO DE 2023
MILES DE PESOS

Fondos y Bienes de Terceros en Garantía y/o Administración

Concepto	2023	2022
Total	444,690.00	560,907.00
Programa de Obra Federal "Escuelas al Cien"	444,690.00	560,907.00

Pasivos diferidos

Concepto	2022
Total	0.00
A corto plazo	0.00
A largo plazo	0.00

Otros Pasivos

Concepto	2023	2022
Total	756.00	146.00
Otros Pasivos a Corto Plazo	756.00	146.00

NOTAS AL ESTADO DE VARIACIONES EN EL PATRIMONIO

Patrimonio

Concepto	2023	2022
Total	0.00	0.00
Donaciones al Organismo	0.00	0.00

**COMITÉ ADMINISTRADOR POBLANO
PARA LA CONSTRUCCION
DE ESPACIOS EDUCATIVOS**
NOTAS A LOS ESTADOS FINANCIEROS
AL 31 DE MAYO DE 2023
MILES DE PESOS

Patrimonio Contribuido

Concepto	2023
Total	-518,772.00
Resultado del Ejercicio	-518,772.00

Patrimonio Generado

Concepto	Importe
Total	757,782.00
Resultado de Ejercicios Anteriores	757,782.00

NOTAS AL ESTADO DE ACTIVIDADES

Ingresos y Otros Beneficios

Ingresos de Gestión

Concepto	2023	2022
Total	1,244.00	3,540.00
Derechos, Productos y Aprovechamientos de Tipo Corriente	1,244.00	3,540.00

Gastos y Otras Pérdidas

Gastos de Funcionamiento

Concepto	2023	2022
Total	19,406.00	78,288.00
Servicios Personales, Materiales y Suministros, Servicios Generales	19,406.00	78,288.00

**COMITÉ ADMINISTRADOR POBLANO
PARA LA CONSTRUCCION
DE ESPACIOS EDUCATIVOS**
NOTAS A LOS ESTADOS FINANCIEROS
AL 31 DE MAYO DE 2023
MILES DE PESOS

Servicios Personales

Concepto	2023	2022
Total	14,107.00	39,528.00
Nóminas de Personal Adscrito al Comité	14,107.00	39,528.00

Materiales y Suministros

Concepto	2023	2022
Total	2,149.00	7,188.00
Papelería, Gasolina, Refacciones y Accesorios Menores.	2,149.00	7,188.00

Servicios Generales

Concepto	2023	2022
Total	3,150.00	31,572.00
Energía Eléctrica, Telefonía Tradicional, Arrendamiento de Mobiliario y Equipo de Administración, Servicios de Vigilancia	3,150.00	31,572.00

Transferencias, Asignaciones, Subsidios y Otras Ayudas

Concepto	2023	2022
Total	00.00	00.00
Recursos Fiscales, Federales. Otros Recursos, Reintegros	00.00	00.00

**COMITÉ ADMINISTRADOR POBLANO
PARA LA CONSTRUCCION
DE ESPACIOS EDUCATIVOS
NOTAS A LOS ESTADOS FINANCIEROS
AL 31 DE MAYO DE 2023
MILES DE PESOS**

Otros Gastos

Concepto	2023	2022
Total	3.00	7.00
Depreciaciones	0.00	0.00
Otros Gastos	3.00	7.00

NOTAS AL ESTADO DE FLUJOS DE EFECTIVO

Efectivo y Equivalentes

Concepto	2023	2022
Total	54,278.00	289,554.00
Efectivo y Equivalentes al Efectivo al Final del Ejercicio	54,278.00	289,554.00

Adquisiciones de Bienes Muebles e Inmuebles

Concepto	2023	2022
Total	415,104.00	728,365.00
Terrenos, Edificios, Construcciones en Proceso y Bienes Muebles	415,104.00	728,365.00

I.II INFORMACIÓN PRESUPUESTAL

1) ESTADO ANALÍTICO DEL EJERCICIO DEL PRESUPUESTO DE EGRESOS

Concepto	Presupuesto		Variación	
	Autorizado	Devengado	Nominal	Porcentual
Total				
Servicios Personales, Materiales y Suministros, Servicios Generales, Transferencias Asignaciones y Otras Ayudas, Bienes Muebles e Inmuebles, Inversión Pública	1,067,703.00	19,406.00	14,431.00	18.17%

**COMITÉ ADMINISTRADOR POBLANO
 PARA LA CONSTRUCCION
 DE ESPACIOS EDUCATIVOS
 NOTAS A LOS ESTADOS FINANCIEROS
 AL 31 DE MAYO DE 2023
 MILES DE PESOS**

2) ESTADO ANALÍTICO DE INGRESOS PRESUPUESTALES

Concepto	Ingreso		Variación	
	Estimado	Recaudado	Nominal	Porcentual
Total				
Derechos, Productos de Tipo Corriente, Ingresos Por Venta de Bienes y Servicios, Participaciones Subsidios y Otras Ayudas	1,066,900.00	22,978.00	16,776.00	21.53%

**COMITÉ ADMINISTRADOR POBLANO
PARA LA CONSTRUCCION
DE ESPACIOS EDUCATIVOS
NOTAS A LOS ESTADOS FINANCIEROS
AL 31 DE MAYO DE 2023
MILES DE PESOS**

II. NOTAS DE MEMORIA

Cuentas de Orden

Cuentas de Orden Contables

Concepto	Importe
Total	3,379.00
Demandas laborales en Proceso de Resolución	3,379.00

Cuentas de Orden Presupuestarias

Concepto	Importe
Ley de Ingresos Estimada	1,066,900.00
Modificaciones a la Ley de Ingresos Estimada	0.00
Ley de Ingresos Recaudada	22,978.00

Concepto	Importe
Presupuesto de Egresos Aprobado	1,066,703.00
Presupuesto de Egresos por Ejercer	1,066,703.00
Modificaciones al Presupuesto de Egresos Aprobado	12,768.00
Presupuesto de Egresos Devengado	19,406.00
Presupuesto de Egresos Pagado	19,406.00

**COMITÉ ADMINISTRADOR POBLANO
PARA LA CONSTRUCCION
DE ESPACIOS EDUCATIVOS**
NOTAS A LOS ESTADOS FINANCIEROS
AL 31 DE MAYO DE 2023
MILES DE PESOS

III. NOTAS DE GESTIÓN ADMINISTRATIVA

FECHA DE CREACION DEL ENTE:

10 de Agosto de 1998.

CAMBIOS EN SU ESTRUCTURA:

Reforma publicada el 19 de Marzo de 2014 en el Periódico Oficial del Gobierno del Estado de Puebla.

ORGANIZACIÓN Y OBJETO SOCIAL

OBJETO SOCIAL:

El objeto del Comité Administrador Poblano para la Construcción de Espacios Educativos es Programar, Formular, Conducir, Normar, Regular y Evaluar la Infraestructura Educativa en relación a la Construcción, Rehabilitación, Mantenimiento, Habilitación y Equipamiento de Espacios Educativos con base en las políticas que para el logro de los Objetivos y Estrategias de la planeación estatal de desarrollo establezca el Gobernador del Estado de Puebla, así como en los lineamientos y normas técnicas y administrativas que establezca el Programa Federal-Estatal de Construcción de Escuelas.

PRINCIPAL ACTIVIDAD:

Planear, Programar, Ejecutar y evaluar la obra pública relativa a la Infraestructura Educativa del Estado, en la que se integren instancias gubernamentales y sociales comprometidas con la Educación.

Impulsando este proceso para enfrentar los retos actuales del sector educativo en Materia de Infraestructura, favoreciendo una nueva etapa de transformación y desarrollo en la Construcción, Rehabilitación y Mantenimiento de espacios educativos que sea congruente con las Nuevas Realidades Educativas, y se garantice la participación efectiva del Estado en su Función Social Educativa.

EJERCICIO FISCAL:

2023.

**COMITÉ ADMINISTRADOR POBLANO
PARA LA CONSTRUCCION
DE ESPACIOS EDUCATIVOS**
NOTAS A LOS ESTADOS FINANCIEROS
AL 31 DE MAYO DE 2023
MILES DE PESOS

REGIMEN JURIDICO:

Se concentra en el Orden Jurídico Poblano donde se concentra toda la legislación del Gobierno del Estado de Puebla.

CONSIDERACIONES FISCALES DEL ENTE:

El Comité Administrador Poblano Para la Construcción de Espacios Educativos, es retenedor de ISR e IVA así como del 5 al Millar.

BASE DE PREPARACION DE LOS ESTADOS FINANCIEROS


Los Estados Financieros se emiten bajo la Normatividad emitida por la Ley General de Contabilidad Gubernamental y las Normas de Información Financiera Gubernamental emitidas por el Consejo Nacional de Armonización Contable, utilizando la herramienta informática denominada Sistema Automatizado de Administración y Contabilidad Gubernamental SAACG.NET, contribuyendo así con el Objetivo de la Armonización Contable.

Se informa que el Estado de Flujos de Fondos y los Programas de Proyectos de Inversión, no nos aplican ya que este Comité Administrador Poblano Para La Construcción de Espacios Educativos no cuenta con Deuda Pública y con Programas de Inversión.



MARIO ALBERTO CRUZ GONZÁLEZ
DIRECTOR GENERAL

JESUS ZEPEDA ALCOCER
SUBDIRECTOR DE RECURSOS FINANCIEROS



SALVADOR ALONSO RAMIREZ
DIRECTOR ADMINISTRATIVO



JOSE CARLOS ROA LEÓN
JEFE DEL DEPARTAMENTO DE
CONTABILIDAD
Y CONTROL PRESUPUESTAL