

INFORMACIÓN CONTABLE

CONCILIACIÓN ENTRE LOS INGRESOS PRESUPUESTARIOS Y CONTABLES

CONCILIACIÓN ENTRE LOS EGRESOS PRESUPUESTARIOS Y LOS GASTOS CONTABLES

ESTADOS DE FLUJO DE EFECTIVOS

ESTADO ANALITICO DE LA DEUDA Y OTROS PASIVOS

ESTADO ANALITICO DEL ACTIVO

ESTADO DE CAMBIOS DE LA SITUACIÓN FINANCIERA

ESTADO DE SITUACIÓN FINANCIERA

ESTADO DE ACTIVIDADES

ESTADO DE VARIACIÓN DE HACIENDA PÚBLICA

NOTAS DE LOS ESTADOS FINANCIEROS

INFORMACIÓN CONTABLE

Comité Administrativo Poblano para la Construcción de Espacios Educativos


Conciliación entre los Ingresos Presupuestarios y Contables

Correspondiente del 01 de Enero al 30 de Abril de 2023

(Cifras en pesos)

1.- TOTAL DE INGRESOS PRESUPUESTARIOS		17,087,789
2. MÁS INGRESOS CONTABLES NO PRESUPUESTARIOS		0
2.1 INGRESOS FINANCIEROS	0	
2.2 INCREMENTO POR VARIACIÓN DE INVENTARIOS	0	
2.3 DISMINUCIÓN DEL EXCESO DE ESTIMACIONES POR PÉRDIDA O DETERIORO U OBSOLESCENCIA	0	
2.4 DISMINUCIÓN DEL EXCESO DE PROVISIONES	0	
2.5 OTROS INGRESOS Y BENEFICIOS VARIOS	0	
2.6 OTROS INGRESOS CONTABLES NO PRESUPUESTARIOS	0	
3. MENOS INGRESOS PRESUPUESTARIOS NO CONTABLES		0
3.1 APROVECHAMIENTOS PATRIMONIALES	0	
3.2 INGRESOS DERIVADOS DE FINANCIAMIENTOS	0	
3.3 OTROS INGRESOS PRESUPUESTARIOS NO CONTABLES	0	
4. TOTAL DE INGRESOS CONTABLES		17,087,789


 MARIO ALBERTO CRUZ GONZÁLEZ
 DIRECTOR GENERAL


 SALVADOR ALONSO RAMÍREZ
 DIRECTOR ADMINISTRATIVO


 JESÚS ZEPEDA ALCOCER
 SUBDIRECTOR DE RECURSOS FINANCIEROS


 JOSÉ CARLOS GARCÍA LEÓN
 JEFE DEL DEPARTAMENTO DE CONTABILIDAD Y CONTROL PRESUPUESTAL

Comité Administrativo del Poder Judicial para la Construcción de Espacios Judiciales
Conciliación entre los Egresos Presupuestarios y los Gastos Contables
Correspondiente del 01 de Enero al 30 de Abril de 2023

1.- TOTAL DE EGRESOS PRESUPUESTARIOS	14,952,936
2. MENOS EGRESOS PRESUPUESTARIOS NO CONTABLES	
2.1 MATERIAS PRIMAS Y MATERIALES DE PRODUCCIÓN Y COMERCIALIZACIÓN	0
2.2 MATERIALES Y SUMINISTROS	0
2.3 MOBILIARIO Y EQUIPO DE ADMINISTRACIÓN	0
2.4 MOBILIARIO Y EQUIPO EDUCACIONAL Y RECREATIVO	0
2.5 EQUIPO E INSTRUMENTAL MÉDICO Y DE LABORATORIO	0
2.6 VEHÍCULOS Y EQUIPO DE TRANSPORTE	0
2.7 EQUIPO DE DEFENSA Y SEGURIDAD	0
2.8 MAQUINARIA, OTROS EQUIPOS Y HERRAMIENTAS	0
2.9 ACTIVOS BIOLÓGICOS	0
2.10 BIENES INMUEBLES	0
2.11 ACTIVOS INTANGIBLES	0
2.12 OBRA PÚBLICA EN BIENES DE DOMINIO PÚBLICO	0
2.13 OBRA PÚBLICA EN BIENES PROPIOS	0
2.14 ACCIONES Y PARTICIPACIONES DE CAPITAL	0
2.15 COMPRA DE TÍTULOS Y VALORES	0
2.16 CONCESIÓN DE PRÉSTAMOS	0
2.17 INVERSIONES EN FIDEICOMISOS, MANDATOS Y OTROS ANÁLOGOS	0
2.18 PROVISIONES PARA CONTINGENCIAS Y OTRAS EROGACIONES ESPECIALES	0
2.19 AMORTIZACIÓN DE LA DEUDA PÚBLICA	0
2.20 ADEUDOS DE EJERCICIOS FISCALES ANTERIORES (ADEFAS)	0
2.21 OTROS EGRESOS PRESUPUESTARIOS NO CONTABLES	0
3. MÁS GASTOS CONTABLES NO PRESUPUESTARIOS	452,086,765
3.1 ESTIMACIONES, DEPRECIACIONES, DETERIOROS, OBSOLESCENCIA Y AMORTIZACIONES	0
3.2 PROVISIONES	0
3.3 DISMINUCIÓN DE INVENTARIOS	0
3.4 AUMENTO POR INSUFICIENCIA DE ESTIMACIONES POR PÉRDIDA O DETERIORO U OBSOLESCENCIA	2,217
3.5 AUMENTO POR INSUFICIENCIA DE PROVISIONES	492,064,547
3.6 OTROS GASTOS	
3.7 OTROS GASTOS CONTABLES NO PRESUPUESTARIOS	
4. TOTAL DE GASTOS CONTABLES	507,019,701

SALVADOR ALONSO RAMÍREZ
DIRECTOR ADMINISTRATIVO

JOSE CARLOS RIVERA
JEFE DEL DEPARTAMENTO DE CONTABILIDAD Y CONTROL PRESUPUESTAL

MARIO ALBERTO CRUZ GONZALEZ
DIRECTOR GENERAL

JESUS ZEPEDA ALCOCER
SUBDIRECTOR DE RECURSOS FINANCIEROS

Comité Administrador Poblano para la Construcción de Espacios Educativos
 Estado de Fijos de Efectivo
 Del 1 de Enero al 30 de Abril de 2023
 (Pesos)

Concepto		2022	2023	2022	2023
FLUJOS DE EFECTIVO DE LAS ACTIVIDADES DE OPERACIÓN					
ORIGEN		17,087,789	695,737,288	0	0
IMPUESTOS		0	0	0	0
CUOTAS Y APORTACIONES DE SEGURIDAD SOCIAL		0	0	0	0
CONTRIBUCIONES DE MEJORAS		0	0	0	0
DERECHOS		0	0	0	0
PRODUCTOS		1,044,147	3,539,871	0	0
APROVECHAMIENTOS		0	0	0	0
INGRESOS POR VENTA DE BIENES Y PRESTACIÓN DE SERVICIOS		104	568	0	0
PARTICIPACIONES, APORTACIONES, CONVENIOS, INCENTIVOS		0	0	0	0
DERIVADOS DE LA COLABORACIÓN FISCAL Y FONDOS DISTINTOS DE		0	0	0	0
APORTACIONES		0	0	0	0
TRANSFERENCIAS, ASIGNACIONES, SUBSIDIOS Y SUBVENCIONES,		16,043,538	692,196,849	0	0
Y PENSIONES Y JUBILACIONES		0	0	0	0
OTROS ORIGENES DE OPERACIÓN		0	0	0	0
FLUJOS NETOS DE EFECTIVO POR ACTIVIDADES DE OPERACIÓN		17,087,789	695,737,288	0	0
FLUJOS DE EFECTIVO DE LAS ACTIVIDADES DE INVERSIÓN					
ORIGEN		0	0	0	0
BIENES INMUEBLES, INFRAESTRUCTURA Y		0	0	0	0
CONSTRUCCIONES EN PROCESO		0	0	0	0
BIENES MUEBLES		0	0	0	0
OTROS ORIGENES DE INVERSIÓN		0	0	0	0
APLICACIÓN		0	0	0	0
BIENES INMUEBLES, INFRAESTRUCTURA Y		0	0	0	0
CONSTRUCCIONES EN PROCESO		0	0	0	0
BIENES MUEBLES		0	0	0	0
OTRAS APLICACIONES DE INVERSIÓN		0	0	0	0
FLUJOS NETOS DE EFECTIVO POR ACTIVIDADES DE		0	0	0	0
INVERSIÓN		0	0	0	0
FLUJOS NETOS DE EFECTIVO POR ACTIVIDADES DE OPERACIÓN Y		17,087,789	695,737,288	0	0
INVERSIÓN		17,087,789	695,737,288	0	0
ENDEUDAMIENTO NETO		253,641,969	589,109,857	0	0
INTERNO		11,181,199	39,527,627	0	0
EXTERNO		1,368,385.33	7,188,309	0	0
OTROS ORIGENES DE FINANCIAMIENTO		2,403,352	31,571,330	0	0
APLICACIÓN		0	0	0	0
SERVICIOS DE LA DEUDA		0	0	0	0
INTERNO		0	0	0	0
EXTERNO		0	0	0	0
OTRAS APLICACIONES DE FINANCIAMIENTO		0	0	0	0
FLUJOS NETOS DE EFECTIVO POR ACTIVIDADES DE		0	0	0	0
INCREMENTO/DISMINUCIÓN NETA EN EL EFECTIVO Y		0	0	-236,554,181	-184,779,009
EQUIVALENTES AL EFECTIVO		0	0	0	0
EFECTIVO Y EQUIVALENTES AL EFECTIVO AL INICIO DEL		0	0	289,554,320	474,333,329
EJERCICIO		0	0	0	0
EFECTIVO Y EQUIVALENTES AL EFECTIVO AL FINAL DEL		0	0	53,000,139	289,554,320
EJERCICIO		0	0	0	0
FLUJOS NETOS DE EFECTIVO POR ACTIVIDADES DE OPERACIÓN		17,087,789	695,737,288	0	0
CONVENIOS		238,689,033	510,822,591	0	0
OTRAS APLICACIONES DE OPERACIÓN		-236,554,181	106,627,431	0	0

Bajo protesta de decir verdad, declaramos que los Estados Financieros y sus notas, son razonablemente correctos y son responsabilidad del emisor.

MARIO ALBERTO CRUZ GONZALEZ
 DIRECTOR GENERAL

JESÚS ZEBEDA ALCOCER
 SUBDIRECTOR DE RECURSOS FINANCIEROS

SALVADOR ALONSO RAMIREZ
 DIRECTOR ADMINISTRATIVO

JOSE CARLOS ROA LEON
 JEFE DEL DEPARTAMENTO DE CONTABILIDAD Y CONTROL PRESUPUESTAL

Comité Administrativo del Estado de Puebla para la Construcción de Espacios Educativos
Estado Analítico de la Deuda y Otros Pasivos
 Del 1 de Enero al 30 de Abril de 2023
 (Pesos)

Denominación de las Deudas	Moneda de Contratación	Institución o País Acreedor	Saldo Inicial del Periodo	Saldo Final del Periodo
DEUDA PÚBLICA				
Corto Plazo				
Deuda Interna				
Instituciones de Crédito	Peso	México	0	0
Títulos y Valores	Peso	México	0	0
Arrendamientos Financieros	Peso	México	0	0
Deuda Externa				
Organismos Financieros Internacionales	Peso	México	0	0
Deuda Bilateral	Peso	México	0	0
Títulos y Valores	Peso	México	0	0
Arrendamientos Financieros	Peso	México	0	0
Subtotal de Deuda Pública a Corto Plazo	Peso	México	0	0
Largo Plazo				
Deuda Interna				
Instituciones de Crédito	Peso	México	0	0
Títulos y Valores	Peso	México	0	0
Arrendamientos Financieros	Peso	México	0	0
Deuda Externa				
Organismos Financieros Internacionales	Peso	México	0	0
Deuda Bilateral	Peso	México	0	0
Títulos y Valores	Peso	México	0	0
Arrendamientos Financieros	Peso	México	0	0
Subtotal Largo Plazo	Peso	México	0	0
Otros Pasivos	Peso	México	918,839,877	515,430,348
Total Deuda y Otros Pasivos	Peso	México	918,839,877	515,430,348

"Bajo protesta de decir verdad declaramos que los Estados Financieros y sus notas, son razonablemente correctos y son responsabilidad del emisor".


 MARIO ALBERTO CRUZ GONZALEZ
 DIRECTOR GENERAL


 SALVADOR ALONSO RAMIREZ
 DIRECTOR ADMINISTRATIVO


 JESÚS ZEPEDA ALCOCER
 SUBDIRECTOR DE RECURSOS FINANCIEROS


 JOSE CARLOS ROA LEÓN
 JEFE DEL DEPARTAMENTO DE CONTABILIDAD Y CONTROL PRESUPUESTAL

Comité Administrador Poblano para la Construcción de Espacios Educativos
 Estado analítico del activo
 Del 1 de Enero al 30 de Abril de 2023
 (Pesos)

Concepto	Saldo Inicial 1	Cargos del período 2	Abonos del período 3	Saldo Final 4(1+2-3)	Variación del Período (4-1)
ACTIVO					
ACTIVO CIRCULANTE					
EFFECTIVO Y EQUIVALENTES	956,970,679	88,020,785	490,983,138	554,008,326	-402,962,353
DERECHOS A RECIBIR EFECTIVO O EQUIVALENTES	289,554,320	48,605,281	285,159,462	53,000,139	-236,554,181
DERECHOS A RECIBIR BIENES O SERVICIOS	20,854,610	17,853,256	17,782,574	20,925,292	70,681
INVENTARIOS	93,070,531	1,996,108	92,659,937	2,406,701	-90,663,829
ALMACENES	0	0	0	0	0
ESTIMACIÓN POR PÉRDIDA O DETERIORO DE ACTIVOS CIRCULANTES	0	0	0	0	0
OTROS ACTIVOS CIRCULANTES	553,491,218	19,566,141	95,381,165	477,676,194	-75,815,024
ACTIVO NO CIRCULANTE					
INVERSIONES FINANCIERAS A LARGO PLAZO	721,328,550	0	492,064,547	229,264,003	-492,064,547
DERECHOS A RECIBIR EFECTIVO O EQUIVALENTES A LARGO PLAZO	0	0	0	0	0
BIENES INMUEBLES, INFRAESTRUCTURA Y CONSTRUCCIONES EN PROCESO	728,364,617	0	492,064,547	236,300,070.38	-492,064,547
BIENES MUEBLES	209,079,938	0	0	209,079,938.41	0
ACTIVOS INTANGIBLES	2,227,901	0	0	2,227,900.91	0
DEPRECIACIÓN, DETERIORO Y AMORTIZACIÓN ACUMULADA DE BIENES	218,343,906	0	0	-218,343,906.39	0
ACTIVOS DIFERIDOS	0	0	0	0.00	0
ESTIMACIÓN POR PÉRDIDA O DETERIORO DE ACTIVOS NO CIRCULANTES	0	0	0	0.00	0
OTROS ACTIVOS NO CIRCULANTES	0	0	0	0.00	0
TOTAL DEL ACTIVO	1,678,299,229	88,020,785	983,047,685	783,272,330	-895,026,900

Bajo protesta de decir verdad declaramos que los Estados Financieros y sus notas, son razonablemente correctos y son responsabilidad del emisor.


 MARIO ALBERTO CRUZ GONZÁLEZ
 DIRECTOR GENERAL


 SALVADOR ALONSO RAMÍREZ
 DIRECTOR ADMINISTRATIVO

JESÚS ZEPEDA ALCOCER
 SUBDIRECTOR DE RECURSOS FINANCIEROS


 JOSE CARLOS ROA LEÓN
 JEFE DEL DEPARTAMENTO DE CONTABILIDAD Y CONTROL
 PRESUPUESTAL

Comité Administrador Poblano para la Construcción de Espacios Educativos
 Estado de Cambios en la Situación Financiera
 Del 1 de Enero al 30 de Abril de 2023
 (Pesos)

Concepto	Origen	Aplicación	Concepto	Origen	Aplicación
ACTIVO	895,097,581	70,681	PASIVO	597,128	404,006,621
<u>ACTIVO CIRCULANTE</u>	<u>403,033,034</u>	<u>70,681</u>	<u>PASIVO NO CIRCULANTE</u>	<u>597,128</u>	<u>404,006,621</u>
EFFECTIVO Y EQUIVALENTES	236,554,181	70,681	CUENTAS POR PAGAR A CORTO PLAZO	0	325,187,543
DERECHOS A RECIBIR EFECTIVO O EQUIVALENTES	0	0	DOCUMENTOS POR PAGAR A CORTO PLAZO	0	0
DERECHOS A RECIBIR BIENES O SERVICIOS	90,663,829	0	PORCIÓN A CORTO PLAZO DE LA DEUDA PÚBLICA A LARGO PLAZO	0	0
INVENTARIOS	0	0	FONDOS Y BIENES DE TERCEROS EN GARANTÍA Y/O ADMINISTRACIÓN A CORTO PLAZO	0	76,819,078
ALMACENES	0	0	TÍTULOS Y VALORES A CORTO PLAZO	0	0
ESTIMACIÓN POR PÉRDIDA O DETERIORO DE ACTIVOS CIRCULANTES	0	0	PASIVOS DIFERIDOS A CORTO PLAZO	0	0
OTROS ACTIVOS CIRCULANTES	75,815,024	0	FONDOS Y BIENES DE TERCEROS EN GARANTÍA Y/O ADMINISTRACIÓN A CORTO PLAZO	0	0
			OTROS PASIVOS A CORTO PLAZO	597,128	0
<u>ACTIVO NO CIRCULANTE</u>	<u>492,064,547</u>	<u>0</u>			
INVERSIONES FINANCIERAS A LARGO PLAZO	0	0	<u>PASIVO NO CIRCULANTE</u>		
DERECHOS A RECIBIR EFECTIVO O EQUIVALENTES A LARGO PLAZO	0	0	CUENTAS POR PAGAR A LARGO PLAZO	0	0
BIENES INMUEBLES, INFRAESTRUCTURA Y CONSTRUCCIONES EN PROCESO	492,064,547	0	DOCUMENTOS POR PAGAR A LARGO PLAZO	0	0
BIENES MUEBLES	0	0	DEUDA PÚBLICA A LARGO PLAZO	0	0
ACTIVOS INTANGIBLES	0	0	PASIVOS DIFERIDOS A LARGO PLAZO	0	0
DEPRECIACIÓN, DETERIORO Y AMORTIZACIÓN ACUMULADA DE BIENES	0	0	FONDOS Y BIENES DE TERCEROS EN GARANTÍA Y/O ADMINISTRACIÓN A LARGO PLAZO	0	0
ACTIVOS DIFERIDOS	0	0	PROVISIONES A LARGO PLAZO	0	0
			<u>HACIENDA PÚBLICA/PATRIMONIO</u>		<u>491,617,407</u>
			<u>HACIENDA PÚBLICA/PATRIMONIO CONTRIBUIDO</u>		
ESTIMACIÓN POR PÉRDIDA O DETERIORO DE ACTIVOS NO CIRCULANTES	0	0	APORTACIONES	0	0
OTROS ACTIVOS NO CIRCULANTES	0	0	DONACIONES DE CAPITAL	0	0
			ACTUALIZACIÓN DE LA HACIENDA	0	0
			<u>HACIENDA PÚBLICA/PATRIMONIO GENERADO</u>		<u>491,617,407</u>
			RESULTADOS DEL EJERCICIO (AHORRO, DESAHORRO)	0	468,114,030
			RESULTADOS DE EJERCICIOS ANTERIORES	0	23,503,378
			REVALUOS	0	0
			RESERVAS	0	0
			RECTIFICACIONES DE RESULTADOS DE EJERCICIOS ANTERIORES	0	0
			EXCESO O INSUFICIENCIA EN LA ACTUALIZACIÓN DE LA HACIENDA PÚBLICA / PATRIMONIO	0	0
			RESULTADO POR POSICIÓN MONETARIA	0	0
			RESULTADO POR TENENCIA DE ACTIVOS NO MONETARIOS	0	0

"Bajo protesta de decir verdad declaramos que los Estados Financieros y sus notas, son razonablemente correctos y son responsabilidad del emisor".

MARCO ALBERTO GARCÍA GONZÁLEZ
 DIRECTOR GENERAL

SALVADOR ALONSO RAMÍREZ
 DIRECTOR ADMINISTRATIVO

JESÚS REEDA ALCOCER
 SUBDIRECTOR DE RECURSOS FINANCIEROS

JOSE CARLOS ROA LEÓN
 JEFE DEL DEPARTAMENTO DE CONTABILIDAD Y CONTROL PRESUPUESTAL

Comité Administrador Poblano para la Construcción de Escuelas Educativas
Estado de Situación Financiera

Del 01 de Enero Al 30 de Abril de 2023 y 2022
(Pesos)

CONCEPTO	2023	2022	CONCEPTO	2023	2022
ACTIVO			PASIVO		
ACTIVO CIRCULANTE			PASIVO CIRCULANTE		
EFFECTIVO Y EQUIVALENTES	53,000,139	289,554,320	CUENTAS POR PAGAR A CORTO PLAZO	32,598,595	357,787,138
DERECHOS A RECIBIR EFECTIVO O EQUIVALENTES	20,925,292	20,854,610	DOCUMENTOS POR PAGAR A CORTO PLAZO	0	0
DERECHOS A RECIBIR BIENES O SERVICIOS	2,406,701	93,070,531	PORCIÓN A CORTO PLAZO DE LA DEUDA PÚBLICA A LARGO PLAZO	0	0
INVENTARIOS	-	0	TÍTULOS Y VALORES A CORTO PLAZO	0	0
ALMACENES	-	0	PASIVOS DIFERIDOS A CORTO PLAZO	0	0
ESTIMACIONES POR PÉRDIDA O DETERIORO DE ACTIVOS CIRCULANTES	-	0	FONDOS Y BIENES DE TERCEROS EN GARANTÍA Y/O ADMINISTRACIÓN A CORTO PLAZO	482,087,743	560,906,821
OTROS ACTIVOS CIRCULANTES	477,676,194	553,491,216	PROVISIONES A CORTO PLAZO	0	0
Total de Activos Circulantes	554,008,326	956,970,679	OTROS PASIVOS A CORTO PLAZO	743,046	143,918
ACTIVO NO CIRCULANTE			Total de Pasivos Circulantes	515,430,384	918,839,877
INVERSIONES FINANCIERAS A LARGO PLAZO	0	0	PASIVO NO CIRCULANTE	0	0
DERECHOS A RECIBIR EFECTIVO O EQUIVALENTES A LARGO PLAZO	0	0	CUENTAS POR PAGAR A LARGO PLAZO	0	0
BIENES INMUEBLES, INFRAESTRUCTURA Y CONSTRUCCIONES EN PROCESO	\$236,300,070	728,384,617	DOCUMENTOS POR PAGAR A LARGO PLAZO	0	0
BIENES MUEBLES	\$209,079,938	209,079,938	DEUDA PÚBLICA A LARGO PLAZO	0	0
ACTIVOS INTANGIBLES	\$2,227,901	2,227,901	PASIVOS DIFERIDOS A LARGO PLAZO	0	0
DEPRECIACIÓN, DETERIORO Y AMORTIZACIÓN ACUMULADA DE BIENES	-\$218,343,906	-218,343,906	FONDOS Y BIENES DE TERCEROS EN GARANTÍA Y/O ADMINISTRACIÓN A LARGO PLAZO	0	0
ACTIVOS DIFERIDOS	0	0	PROVISIONES A LARGO PLAZO	0	0
ESTIMACIÓN POR PÉRDIDA O DETERIORO DE ACTIVOS NO CIRCULANTES	0	0	Total de Pasivos No Circulantes	0	0
OTROS ACTIVOS NO CIRCULANTES	0	0			
Total de Activos No Circulantes	229,264,003	721,328,550	Total del Pasivo	515,430,384	918,839,877
Total del Activo	783,272,330	1,678,299,229	HACIENDA PÚBLICA/ PATRIMONIO	0	0
			HACIENDA PÚBLICA/PATRIMONIO CONTRIBUIDO	0	0
			APORTACIONES	0	0
			DONACIONES DE CAPITAL	0	0
			ACTUALIZACIÓN DE LA HACIENDA PÚBLICA/PATRIMONIO	0	0
			HACIENDA PÚBLICA/PATRIMONIO GENERADO	267,841,945	759,459,353
			RESULTADOS DEL EJERCICIO (AHORRO/ DESAHORRO)	-489,931,912	-21,817,882
			RESULTADOS DE EJERCICIOS ANTERIORES	757,773,857	781,277,235
			REVALUOS	0	0
			RESERVAS	0	0
			RECTIFICACIONES DE RESULTADOS DE EJERCICIOS	0	0
			EXCESO O INSUFICIENCIA EN LA ACTUALIZACIÓN DE LA	0	0
			RESULTADO POR POSICIÓN MONETARIA	0	0
			RESULTADO POR TENENCIA DE ACTIVOS NO	0	0
			Total Hacienda Pública/Patrimonio	267,841,945	759,459,353
			Total del Pasivo y Hacienda Pública/Patrimonio	783,272,330	1,678,299,229

Bajo protesta de decir verdad declaramos que los Estados Financieros y sus notas, son razonablemente correctos y son responsabilidad del emisor.

MARIO ALBERTO CRUZ GONZÁLEZ
DIRECTOR GENERAL

SALVADOR ALONSO RAMÍREZ
DIRECTOR ADMINISTRATIVO

JESÚS ZEPEDA ALCOCER
SUBDIRECTOR DE RECURSOS FINANCIEROS

JOSE CARLOS FORA LEÓN
JEFE DEL DEPARTAMENTO DE CONTABILIDAD Y CONTROL PRESUPUESTAL

Comité Administrador Poblano para la Construcción de Espacios Educativos
Estado de Actividades
Del 1 de Enero al 30 de Abril de 2023
(Pesos)

CONCEPTO	2023	2022	CONCEPTO	2023	2022
INGRESOS Y OTROS BENEFICIOS			GASTOS Y OTRAS PÉRDIDAS		
INGRESOS DE GESTIÓN	1,044,251	3,540,439	GASTOS DE FUNCIONAMIENTO	14,952,936	79,288,266
IMPUESTOS	0	0	SERVICIOS PERSONALES	11,181,199	39,527,627
CUOTAS Y APORTACIONES DE SEGURIDAD SOCIAL	0	0	MATERIALES Y SUMINISTROS	1,368,385	7,188,309
CONTRIBUCIONES DE MEJORAS	0	0	SERVICIOS GENERALES	2,403,352	31,572,330
DERECHOS	0	0	TRANSFERENCIAS, ASIGNACIONES, SUBSIDIOS Y OTRAS AYUDAS	0	0
PRODUCTOS	1,044,147	3,539,871	TRANSFERENCIAS INTERNAS Y ASIGNACIONES AL SECTOR PÚBLICO	0	0
APROVECHAMIENTOS	0	0	TRANSFERENCIAS AL RESTO DEL SECTOR PÚBLICO	0	0
INGRESOS POR VENTA DE BIENES Y PRESTACIÓN DE SERVICIOS	104	568	SUBSIDIOS Y SUBVENCIONES	0	0
PARTICIPACIONES, APORTACIONES, CONVENIOS, INCENTIVOS DERIVADOS DE LA COLABORACIÓN FISCAL, FONDOS DISTINTOS DE APORTACIONES, TRANSFERENCIAS, ASIGNACIONES, SUBSIDIOS Y SUBVENCIONES, Y PENSIONES Y JUBILACIONES	16,043,538	692,196,849	AYUDAS SOCIALES	0	0
PARTICIPACIONES, APORTACIONES, CONVENIOS, INCENTIVOS DERIVADOS DE LA COLABORACIÓN FISCAL Y FONDOS DISTINTOS DE APORTACIONES	0	0	PENSIONES Y JUBILACIONES	0	0
TRANSFERENCIAS, ASIGNACIONES, SUBSIDIOS Y SUBVENCIONES, Y PENSIONES Y JUBILACIONES	16,043,538	692,196,849	TRANSFERENCIAS A FIDEICOMISOS, MANDATOS Y CONTRATOS ANALÓGOS	0	0
OTROS INGRESOS Y BENEFICIOS	0	0	TRANSFERENCIAS A LA SEGURIDAD SOCIAL	0	0
INGRESOS FINANCIEROS	0	0	DONATIVOS	0	0
INCREMENTO POR VARIACIÓN DE INVENTARIOS	0	0	TRANSFERENCIAS AL EXTERIOR	0	0
DISMINUCIÓN DEL EXCESO DE ESTIMACIONES	0	0	PARTICIPACIONES Y APORTACIONES	0	0
DISMINUCIÓN DEL EXCESO DE PROVISIONES	0	0	PARTICIPACIONES	0	0
OTROS INGRESOS Y BENEFICIOS VARIOS	0	0	APORTACIONES	0	0
Total de Ingresos y Otros Beneficios	17,087,789	695,737,288	CONVENIOS	0	0
			INTERESES, COMISIONES Y OTROS GASTOS DE LA DEUDA PÚBLICA	0	0
			INTERESES DE LA DEUDA PÚBLICA	0	0
			COMISIONES DE LA DEUDA PÚBLICA	0	0
			GASTOS DE LA DEUDA PÚBLICA	0	0
			COSTO POR COBERTURAS	0	0
			OTROS GASTOS Y PÉRDIDAS EXTRAORDINARIAS	2,217	40,404,818
			ESTIMACIONES, DEPRECIACIONES, DETERIOROS, OBSOLESCENCIA Y AMORTIZACIONES	0	40,398,123
			PROVISIONES	0	0
			DISMINUCIÓN DE INVENTARIOS	0	0
			AUMENTO POR INSUFICIENCIA DE ESTIMACIONES POR PERDIDA O DETERIORO U OBSOLESCENCIA	0	0
			AUMENTO POR INSUFICIENCIA DE PROVISIONES	0	0
			OTROS GASTOS	2,217	6,695
			INVERSIÓN PÚBLICA	492,064,547	598,862,086
			INVERSIÓN PÚBLICA NO CAPITALIZABLE	492,064,547	598,862,086
			Total de Gastos y otras Pérdidas	507,019,701	717,555,170
			Resultado del Ejercicio (Ahorro/Desahorro)	-489,931,912	-21,817,882

Bajo protesta de decir verdad declaramos que los Estados Financieros y sus footnotes, son razonablemente correctos y son responsabilidad de emitir.

MARIO ALBERTO CRUZ GONZALEZ
 DIRECTOR GENERAL

JESUS ZEBEDA ALCOCER
 SUBDIRECTOR DE RECURSOS FINANCIEROS

SALVADOR ALONSO RAMIREZ
 DIRECTOR ADMINISTRATIVO

JOSE CARLOS JACOBON
 JEFE DEL DEPARTAMENTO DE CONTABILIDAD Y CONTROL PRESUPUESTAL

Comité Administrador Poblano para la Construcción de Facios Educativos
Estado de Variación en la Hacienda Pública
Del 1 de Enero al 30 de Abril de 2023
(Pesos)

Concepto	Hacienda Pública/ Patrimonio Contribuido	Hacienda Pública/ Patrimonio Generado De Ejercicios Anteriores	Hacienda Pública/ Patrimonio Generado Del Ejercicio	Exceso o Insuficiencia en la Actualización de la Hacienda Pública / Patrimonio	Total
HACIENDA PÚBLICA/PATRIMONIO CONTRIBUIDO NETO DE 2020	0	0	0	0	0
APORTACIONES	0	0	0	0	0
DONACIONES DE CAPITAL	0	0	0	0	0
ACTUALIZACIÓN DE LA HACIENDA PÚBLICA/PATRIMONIO	0	0	0	0	0
HACIENDA PÚBLICA /PATRIMONIO GENERADO NETO DE 2021	0	781,277,235	-21,817,882	0	759,459,353
RESULTADOS DEL EJERCICIO (AHORRO/DESAHORRO)	0	0	-21,817,882	0	-21,817,882
RESULTADOS DE EJERCICIOS ANTERIORES	0	781,277,235	0	0	781,277,235
REVALUOS	0	0	0	0	0
RESERVAS	0	0	0	0	0
RECTIFICACIONES DE RESULTADOS DE EJERCICIOS ANTERIORES	0	0	0	0	0
EXCESO O INSUFICIENCIA EN LA ACTUALIZACIÓN DE LA HACIENDA PÚBLICA/ PATRIMONIO NETO DE 2020	0	0	0	0	0
RESULTADO POR POSICIÓN MONETARIA	0	0	0	0	0
RESULTADO POR TENENCIA DE ACTIVOS NO MONETARIOS	0	0	0	0	0
HACIENDA PÚBLICA / PATRIMONIO NETO FINAL DE 2021	0	781,277,235	-21,817,882	0	759,459,353
CAMBIOS EN LA HACIENDA PÚBLICA/PATRIMONIO CONTRIBUIDO NETO DE 2021	0	0	0	0	0
APORTACIONES	0	0	0	0	0
DONACIONES DE CAPITAL	0	0	0	0	0
ACTUALIZACIÓN DE LA HACIENDA PÚBLICA/PATRIMONIO	0	0	0	0	0
VARIACIONES DE LA HACIENDA PÚBLICA / PATRIMONIO GENERADO NETO DE 2022	0	-23,503,378	-466,114,030	0	-\$491,617,407
RESULTADOS DEL EJERCICIO (AHORRO/DESAHORRO)	0	0	-466,931,912	0	-\$469,931,912
RESULTADOS DE EJERCICIOS ANTERIORES	0	-23,503,378	21,817,882	0	-\$1,685,496
REVALUOS	0	0	0	0	\$0
RESERVAS	0	0	0	0	\$0
RECTIFICACIONES DE RESULTADOS DE EJERCICIOS ANTERIORES	0	0	0	0	\$0
CAMBIOS EN EL EXCESO O INSUFICIENCIA EN LA ACTUALIZACIÓN DE LA HACIENDA PÚBLICA/ PATRIMONIO NETO DE 2022	0	0	0	0	0
RESULTADO POR POSICIÓN MONETARIA	0	0	0	0	0
RESULTADO POR TENENCIA DE ACTIVOS NO MONETARIOS	0	0	0	0	0
HACIENDA PÚBLICA / PATRIMONIO NETO FINAL DE 2022	0	757,773,857	-466,931,912	0	\$267,841,945

"Bajo protesta de decir verdad declaramos que los Estados Financieros y sus notas, son razonablemente correctos y son responsabilidad del emisor".


 MARIO ALBERTO CRUZ GONZALEZ
 DIRECCIÓN GENERAL


 SALVADOR ALONSO RAMIREZ
 DIRECTOR ADMINISTRATIVO

JESUS ZEPEDA ALCOCER
 SUBDIRECTOR DE RECURSOS FINANCIEROS

JOSE CARLOS DE LEON
 JEFE DEL DEPARTAMENTO DE CONTABILIDAD Y CONTROL PRESUPUESTAL

**COMITÉ ADMINISTRADOR POBLANO
PARA LA CONSTRUCCION
DE ESPACIOS EDUCATIVOS**

NOTAS A LOS ESTADOS FINANCIEROS
AL 30 DE ABRIL DE 2023

MILES DE PESOS

I. NOTAS DE DESGLOSE

I.I INFORMACIÓN CONTABLE

1) NOTAS AL ESTADO DE SITUACIÓN FINANCIERA

Activo

Efectivo y Equivalentes

Concepto	2023	2022
Total	289,554.00	474,333.00
Saldo de Cuentas de Banco	289,554.00	474,333.00

Derechos a Recibir Efectivo y Equivalentes

Concepto	2023			Total	2023
	Hasta 90 días	Hasta 180 días	Hasta Mas de 365 días		
Total	168.00	0.00	20,758.00	20,926.00	20,926.00
Deudores Diversos	168.00	0.00	20,758.00	20,926.00	20,926.00

Nota : En esta cuenta está integrado el deudor Rodrigo Daniel Reyes García por un importe de \$ 777,560.87 por pago involuntario, el cual se encuentra en proceso legal...

También está el Banca MIFEL con un importe por devolver por : 19,981,200.48,también se encuentra en proceso legal...

Otros Activos Circulantes

Concepto	2023	2022
Total	477,676.00	553,491.00
Programa de Obra Federal "Escuelas al Cien"	477,676.00	553,491.00

**COMITÉ ADMINISTRADOR POBLANO
PARA LA CONSTRUCCION
DE ESPACIOS EDUCATIVOS**
NOTAS A LOS ESTADOS FINANCIEROS
AL 30 DE ABRIL DE 2023
MILES DE PESOS

Derechos a Recibir Bienes y Servicios

Concepto	2023	2022
Total	2,407.00	93,070.00
Anticipos de Obra a Contratistas	2,407.00	93,070.00

Bienes Inmuebles, Infraestructura y Construcciones en Proceso

Concepto	2023	2022
Total	445,380.00	728,365.00
Terrenos, Edificios y Obras en Proceso	445,380.00	728,365.00

Tasas de depreciación

Concepto	Depreciación Anual%
Equipo de Computo	20.00%
Equipo de Transporte	20.00%
Bienes Muebles	10.00%

Nota:*De acuerdo a el oficio Circular girado por parte de la SFA sobre la Depreciación y Amortización de Bienes Muebles.

Bienes Muebles

Concepto	2023	2022
Total	209,080.00	209,080.00
Bienes Muebles	209,080.00	209,080.00

**COMITÉ ADMINISTRADOR POBLANO
PARA LA CONSTRUCCION
DE ESPACIOS EDUCATIVOS**

NOTAS A LOS ESTADOS FINANCIEROS
AL 30 DE ABRIL DE 2023
MILES DE PESOS

Fondos y Bienes de Terceros en Garantía y/o Administración

Concepto	2023	2023
Total	482,088.00	560,907.00
Programa de Obra Federal "Escuelas al Cien"	482,088.00	560,907.00

Pasivos diferidos

Concepto	2022
Total	0.00
A corto plazo	0.00
A largo plazo	0.00

Otros Pasivos

Concepto	2023	2022
Total	743.00	146.00
Otros Pasivos a Corto Plazo	743.00	146.00

NOTAS AL ESTADO DE VARIACIONES EN EL PATRIMONIO

Patrimonio

Concepto	2023	2022
Total	0.00	0.00
Donaciones al Organismo	0.00	0.00

**COMITÉ ADMINISTRADOR POBLANO
PARA LA CONSTRUCCION
DE ESPACIOS EDUCATIVOS**

NOTAS A LOS ESTADOS FINANCIEROS
AL 30 DE ABRIL DE 2023

MILES DE PESOS

Patrimonio Contribuido

Concepto	2023
Total	00.00
Resultado del Ejercicio	00.00

Patrimonio Generado

Concepto	Importe
Total	-491,617.00
Resultado de Ejercicios Anteriores	-491,617.00

NOTAS AL ESTADO DE ACTIVIDADES

Ingresos y Otros Beneficios

Ingresos de Gestión

Concepto	2023	2022
Total	1,044.00	3,540.00
Derechos, Productos y Aprovechamientos de Tipo Corriente	1,044.00	3,540.00

Gastos y Otras Pérdidas

Gastos de Funcionamiento

Concepto	2023	2022
Total	14,953.00	78,288.00
Servicios Personales, Materiales y Suministros, Servicios Generales	14,953.00	78,288.00

**COMITÉ ADMINISTRADOR POBLANO
PARA LA CONSTRUCCION
DE ESPACIOS EDUCATIVOS**
NOTAS A LOS ESTADOS FINANCIEROS
AL 30 DE ABRIL DE 2023
MILES DE PESOS

Servicios Personales

Concepto	2023	2022
Total	11,182.00	39,528.00
Nóminas de Personal Adscrito al Comité	11,182.00	39,528.00

Materiales y Suministros

Concepto	2023	2022
Total	1,368.00	7,188.00
Papelería, Gasolina, Refacciones y Accesorios Menores.	1,368.00	7,188.00

Servicios Generales

Concepto	2023	2022
Total	2,403.00	31,572.00
Energía Eléctrica, Telefonía Tradicional, Arrendamiento de Mobiliario y Equipo de Administración, Servicios de Vigilancia	2,403.00	31,572.00

Transferencias, Asignaciones, Subsidios y Otras Ayudas

Concepto	2023	2022
Total	00.00	00.00
Recursos Fiscales, Federales. Otros Recursos, Reintegros	00.00	00.00

**COMITÉ ADMINISTRADOR POBLANO
PARA LA CONSTRUCCION
DE ESPACIOS EDUCATIVOS**
NOTAS A LOS ESTADOS FINANCIEROS
AL 30 DE ABRIL DE 2023
MILES DE PESOS

Otros Gastos

Concepto	2023	2022
Total	0.00	7.00
Depreciaciones	0.00	0.00
Otros Gastos	0.00	7.00

NOTAS AL ESTADO DE FLUJOS DE EFECTIVO

Efectivo y Equivalentes

Concepto	2023	2022
Total	53,000.00	289,554.00
Efectivo y Equivalentes al Final del Ejercicio	53,000.00	289,554.00

Adquisiciones de Bienes Muebles e Inmuebles

Concepto	2023	2022
Total	445,380.00	728,365.00
Terrenos, Edificios, Construcciones en Proceso y Bienes Muebles	445,380.00	728,365.00

I.II INFORMACIÓN PRESUPUESTAL

1) ESTADO ANALÍTICO DEL EJERCICIO DEL PRESUPUESTO DE EGRESOS

Concepto	Presupuesto		Variación	
	Autorizado	Devengado	Nominal	Porcentual
Total				
Servicios Personales, Materiales y Suministros, Servicios Generales, Transferencias Asignaciones y Otras Ayudas, Bienes Muebles e Inmuebles, Inversión Pública	1,066,703.00	14,953.00	3,769.00	14.18%

**COMITÉ ADMINISTRADOR POBLANO
PARA LA CONSTRUCCION
DE ESPACIOS EDUCATIVOS.**

**NOTAS A LOS ESTADOS FINANCIEROS
AL 30 DE ABRIL DE 2023**

MILES DE PESOS

2) ESTADO ANALÍTICO DE INGRESOS PRESUPUESTALES

Concepto	Ingreso		Variación	
	Estimado	Recaudado	Nominal	Porcentual
Total				
Derechos, Productos de Tipo Corriente, Ingresos Por Venta de Bienes y Servicios, Participaciones Subsidios y Otras Ayudas	1,066,703.00	17,088.00	2,356.00	1.60%

**COMITÉ ADMINISTRADOR POBLANO
PARA LA CONSTRUCCION
DE ESPACIOS EDUCATIVOS**

NOTAS A LOS ESTADOS FINANCIEROS
AL 30 DE ABRIL DE 2023
MILES DE PESOS

II. NOTAS DE MEMORIA

Cuentas de Orden

Cuentas de Orden Contables

Concepto	Importe
Total	3,379.00
Demandas laborales en Proceso de Resolución	3,379.00

Cuentas de Orden Presupuestarias

Concepto	Importe
Ley de Ingresos Estimada	1,066,703.00
Modificaciones a la Ley de Ingresos Estimada	0.00
Ley de Ingresos Recaudada	17,088.00

Concepto	Importe
Presupuesto de Egresos Aprobado	1,066,703.00
Presupuesto de Egresos por Ejercer	1,066,703.00
Modificaciones al Presupuesto de Egresos Aprobado	11,708.00
Presupuesto de Egresos Devengado	14,953.00
Presupuesto de Egresos Pagado	14,953.00

**COMITÉ ADMINISTRADOR POBLANO
PARA LA CONSTRUCCION
DE ESPACIOS EDUCATIVOS**

NOTAS A LOS ESTADOS FINANCIEROS
AL 30 DE ABRIL DE 2023
MILES DE PESOS

III. NOTAS DE GESTIÓN ADMINISTRATIVA

FECHA DE CREACION DEL ENTE:

10 de Agosto de 1998.

CAMBIOS EN SU ESTRUCTURA:

Reforma publicada el 19 de Marzo de 2014 en el Periódico Oficial del Gobierno del Estado de Puebla.

ORGANIZACIÓN Y OBJETO SOCIAL

OBJETO SOCIAL:

El objeto del Comité Administrador Poblano para la Construcción de Espacios Educativos es Programar, Formular, Conducir, Normar, Regular y Evaluar la Infraestructura Educativa en relación a la Construcción, Rehabilitación, Mantenimiento, Habilitación y Equipamiento de Espacios Educativos con base en las políticas que para el logro de los Objetivos y Estrategias de la planeación estatal de desarrollo establezca el Gobernador del Estado de Puebla, así como en los lineamientos y normas técnicas y administrativas que establezca el Programa Federal-Estatal de Construcción de Escuelas.

PRINCIPAL ACTIVIDAD:

Planear, Programar, Ejecutar y evaluar la obra pública relativa a la Infraestructura Educativa del Estado, en la que se integren instancias gubernamentales y sociales comprometidas con la Educación.

Impulsando este proceso para enfrentar los retos actuales del sector educativo en Materia de Infraestructura, favoreciendo una nueva etapa de transformación y desarrollo en la Construcción, Rehabilitación y Mantenimiento de espacios educativos que sea congruente con las Nuevas Realidades Educativas, y se garantice la participación efectiva del Estado en su Función Social Educativa.

EJERCICIO FISCAL:

2023.

**COMITÉ ADMINISTRADOR POBLANO
PARA LA CONSTRUCCION
DE ESPACIOS EDUCATIVOS**
NOTAS A LOS ESTADOS FINANCIEROS
AL 30 DE ABRIL DE 2023
MILES DE PESOS

REGIMEN JURIDICO:

Se concentra en el Orden Jurídico Poblano donde se concentra toda la legislación del Gobierno del Estado de Puebla.

CONSIDERACIONES FISCALES DEL ENTE:

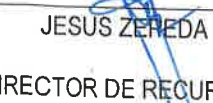
El Comité Administrador Poblano Para la Construcción de Espacios Educativos, es retenedor de ISR e IVA así como del 5 al Millar.


BASE DE PREPARACION DE LOS ESTADOS FINANCIEROS


Los Estados Financieros se emiten bajo la Normatividad emitida por la Ley General de Contabilidad Gubernamental y las Normas de Información Financiera Gubernamental emitidas por el Consejo Nacional de Armonización Contable, utilizando la herramienta informática denominada Sistema Automatizado de Administración y Contabilidad Gubernamental SAACG.NET, contribuyendo así con el Objetivo de la Armonización Contable.

Se informa que el Estado de Flujos de Fondos y los Programas de Proyectos de Inversión, no nos aplican ya que este Comité Administrador Poblano Para La Construcción de Espacios Educativos no cuenta con Deuda Pública y con Programas de Inversión.


MARIO ALBERTO CRUZ GONZÁLEZ
DIRECTOR GENERAL


JESÚS ZENEDA ALCOCER
SUBDIRECTOR DE RECURSOS FINANCIEROS


SALVADOR ALONSO RAMÍREZ
DIRECTOR ADMINISTRATIVO


JOSE CARLOS BOAL LEÓN
JEFE DEL DEPARTAMENTO DE
CONTABILIDAD
Y CONTROL PRESUPUESTAL