

INFORMACIÓN CONTABLE

CONCILIACIÓN ENTRE LOS INGRESOS PRESUPUESTARIOS Y CONTABLES

CONCILIACIÓN ENTRE LOS EGRESOS PRESUPUESTARIOS Y LOS GASTOS CONTABLES

ESTADOS DE FLUJOS DE EFECTIVO

ESTADO DE VARIACIÓN EN LA HACIENDA PÚBLICA

ESTADO ANALITICO DE LA DEUDA Y OTROS PASIVOS

ESTADO ANALITICO DEL ACTIVO

ESTADO DE CAMBIOS EN LA SITUACIÓN FINANCIERA

ESTADO DE SITUACIÓN FINANCIERA

ESTADO DE ACTIVIDADES

INFORME DE PASIVOS CONTINGENTES

NOTAS A LOS ESTADOS FINANCIEROS

INFORMACIÓN CONTABLE

Comité Administrador Poblano para la Construcción de Espacios Educativos
Conciliación entre los Ingresos Presupuestarios y Contables
Correspondiente del 01 de Enero al 30 de Junio de 2022
(Cifras en pesos)

1.-TOTAL DE INGRESOS PRESUPUESTARIOS		60,669,385
2. MÁS INGRESOS CONTABLES NO PRESUPUESTARIOS		0
2.1 INGRESOS FINANCIEROS	0	
2.2 INCREMENTO POR VARIACIÓN DE INVENTARIOS	0	
2.3 DISMINUCIÓN DEL EXCESO DE ESTIMACIONES POR PÉRDIDA O DETERIORO U OBSOLESCENCIA	0	
2.4 DISMINUCIÓN DEL EXCESO DE PROVISIONES	0	
2.5 OTROS INGRESOS Y BENEFICIOS VARIOS	10	
2.6 OTROS INGRESOS CONTABLES NO PRESUPUESTARIOS	0	
3. MENOS INGRESOS PRESUPUESTARIOS NO CONTABLES		0
3.1 APROVECHAMIENTOS PATRIMONIALES	0	
3.2 INGRESOS DERIVADOS DE FINANCIAMIENTOS	0	
3.3 OTROS INGRESOS PRESUPUESTARIOS NO CONTABLES	0	
4. TOTAL DE INGRESOS CONTABLES		60,669,385


FARID PÉREZ SAID
 DIRECTOR GENERAL


SALVADOR ALONSO RAMIREZ
 ENCARGADO DEL DESPACHO DE LOS ASUNTOS DE LA
 DIRECCIÓN ADMINISTRATIVA


MARIA DE LOURDES GONZALEZ REYES
 SUBDIRECTORA DE RECURSOS FINANCIEROS


JOSE CARLOS ROA LEÓN
 JEFE DEL DEPARTAMENTO DE CONTABILIDAD Y CONTROL
 PRESUPUESTAL

Comité Administrador Poblano para la Construcción de Espacios Educativos
Conciliación entre los Egresos Presupuestarios y los Gastos Contables
Correspondiente del 01 de Enero al 30 de Junio de 2022

1.-TOTAL DE EGRESOS PRESUPUESTARIOS	20,749,119
2. MENOS EGRESOS PRESUPUESTARIOS NO CONTABLES	0
2.1 MATERIAS PRIMAS Y MATERIALES DE PRODUCCIÓN Y COMERCIALIZACION	0
2.2 MATERIALES Y SUMINISTROS	0
2.3 MOBILIARIO Y EQUIPO DE ADMINISTRACIÓN	0
2.4 MOBILIARIO Y EQUIPO EDUCACIONAL Y RECREATIVO	0
2.5 EQUIPO E INSTRUMENTAL MÉDICO Y DE LABORATORIO	0
2.6 VEHÍCULOS Y EQUIPO DE TRANSPORTE	0
2.7 EQUIPO DE DEFENSA Y SEGURIDAD	0
2.8 MAQUINARIA, OTROS EQUIPOS Y HERRAMIENTAS	0
2.9 ACTIVOS BIOLÓGICOS	0
2.10 BIENES INMUEBLES	0
2.11 ACTIVOS INTANGIBLES	0
2.12 OBRA PÚBLICA EN BIENES DE DOMINIO PÚBLICO	0
2.13 OBRA PÚBLICA EN BIENES PROPIOS	0
2.14 ACCIONES Y PARTICIPACIONES DE CAPITAL	0
2.15 COMPRA DE TÍTULOS Y VALORES	0
2.16 CONCESIÓN DE PRÉSTAMOS	0
2.17 INVERSIONES EN FIDEICOMISOS, MANDATOS Y OTROS ANÁLOGOS	0
2.18 PROVISIONES PARA CONTINGENCIAS Y OTRAS EROGACIONES ESPECIALES	0
2.19 AMORTIZACIÓN DE LA DEUDA PÚBLICA	0
2.20 ADEUDOS DE EJERCICIOS FISCALES ANTERIORES (ADEFÁS)	0
2.21 OTROS EGRESOS PRESUPUESTARIOS NO CONTABLES	0
3. MÁS GASTOS CONTABLES NO PRESUPUESTARIOS	482,852,187
3.1 ESTIMACIONES, DEPRECIACIONES, DETERIORS, OBSOLESCENCIA Y AMORTIZACIONES	0
3.2 PROVISIONES	0
3.3 DISMINUCIÓN DE INVENTARIOS	0
3.4 AUMENTO POR INSUFICIENCIA DE ESTIMACIONES POR PÉRDIDA O DETERIORO U OBSOLESCENCIA	0
3.5 AUMENTO POR INSUFICIENCIA DE PROVISIONES	0
3.6 OTROS GASTOS	3,979
3.7 OTROS GASTOS CONTABLES NO PRESUPUESTARIOS	482,846,208
4.-TOTAL DE GASTOS CONTABLES	503,601,306

SALVADOR ALONSO RAMIREZ
 ENCARGADO DEL DESPACHO DE LOS ASUNTOS DE LA
 DIRECCION-ADMINISTRATIVA

JOSE CARLOS POZALEON
 JEFE DEL DEPARTAMENTO DE CONTABILIDAD Y CONTROL
 PRESUPUESTAL

FARID PÉREZ SAID
 DIRECTOR GENERAL


MARIA DE LOURDES GONZÁLEZ REYES
 SUBDIRECTORA DE RECURSOS FINANCIEROS


Comité Administrador Pobiano para la Construcción de Espacios Educativos
 Estado de Flijos de Efectivo
 Del 1 de Enero al 30 de Junio de 2022
 (Pesos)

Concepto	2022	2021	Concepto	2022	2021
FLUJOS DE EFECTIVO DE LAS ACTIVIDADES DE OPERACIÓN			FLUJOS DE EFECTIVO DE LAS ACTIVIDADES DE INVERSIÓN		
ORIGEN	60,669,385	630,624,982	ORIGEN	0	0
IMPUESTOS	0	0	BIENES INMUEBLES, INFRAESTRUCTURA Y CONSTRUCCIONES EN PROCESO	0	0
CUOTAS Y APORTACIONES DE SEGURIDAD SOCIAL	0	0	BIENES MUEBLES	0	0
CONTRIBUCIONES DE MEJORAS	0	0	OTROS ORIGENES DE INVERSIÓN	0	0
DERECHOS	0	5,400	APLICACIÓN	0	83,038,232
PRODUCTOS	1,022,634	1,748,650	BIENES INMUEBLES, INFRAESTRUCTURA Y CONSTRUCCIONES EN PROCESO	0	83,038,232
APROVECHAMIENTOS	0	0	BIENES MUEBLES	0	0
INGRESOS POR VENTA DE BIENES Y PRESTACIÓN DE SERVICIOS	154	10,383	OTRAS APLICACIONES DE INVERSIÓN	0	0
PARTICIPACIONES, APORTACIONES, CONVENIOS, INCENTIVOS DERIVADOS DE LA COLABORACIÓN FISCAL Y FONDOS DISTINTOS DE APORTACIONES	0	0	FLUJOS NETOS DE EFECTIVO POR ACTIVIDADES DE INVERSIÓN	0	-83,038,232
TRANSFERENCIAS, ASIGNACIONES, SUBSIDIOS Y SUBVENCIONES, Y PENSIONES Y JUBILACIONES	59,646,597	628,860,549			
OTROS ORIGENES DE OPERACIÓN	0	0			
APLICACIÓN	433,007,149	509,413,860	ENDEUDAMIENTO NETO	0	0
SERVICIOS PERSONALES	16,216,704	37,312,173	INTERNO	0	0
MATERIALES Y SUMINISTROS	1,994,053	4,267,297	EXTERNO	0	0
SERVICIOS GENERALES	2,538,362	21,455,462	OTROS ORIGENES DE FINANCIAMIENTO	0	0
TRANSFERENCIAS INTERNAS Y ASIGNACIONES AL SECTOR	0	0	APLICACIÓN	0	0
TRANSFERENCIAS AL RESTO DEL SECTOR PÚBLICO	0	0	SERVICIOS DE LA DEUDA	0	0
SUBSIDIOS Y SUBVENCIONES	0	0	INTERNO	0	0
AYUDAS SOCIALES	0	0	EXTERNO	0	0
PENSIONES Y JUBILACIONES	0	0	OTRAS APLICACIONES DE FINANCIAMIENTO	0	0
TRANSFERENCIAS A FIDEICOMISOS, MANDATOS Y OTROS	0	0	FLUJOS NETOS DE EFECTIVO POR ACTIVIDADES DE INVERSIÓN	0	0
TRANSFERENCIAS A LA SEGURIDAD SOCIAL	0	0			
DONATIVOS	0	0	INCREMENTO/DISMINUCIÓN NETA EN EL EFECTIVO Y EQUIVALENTES AL EFECTIVO	-372,337,764	36,172,890
TRANSFERENCIAS AL EXTERIOR	0	0	EQUVALENTES AL EFECTIVO	474,333,328	436,190,439
PARTICIPACIONES	0	0	EFECTIVO Y EQUIVALENTES AL EFECTIVO AL NICIO DEL EJERCICIO	101,985,565	474,333,329
APORTACIONES	0	0	EFECTIVO Y EQUIVALENTES AL EFECTIVO AL FINAL DEL EJERCICIO		
CONVENIOS	0	0			
OTRAS APLICACIONES DE OPERACIÓN	412,288,029	446,353,928			
FLUJOS NETOS DE EFECTIVO POR ACTIVIDADES DE OPERACIÓN	-372,337,764	121,211,123			

Bajo protesta de decir verdad declaramos que los Estados Financieros y sus notas, son razonablemente correctos y son responsabilidad del emisor.


 FARID PEREZ SAID
 DIRECTOR GENERAL


 SALVADOR ALONSO RAMIREZ
 ENCARGADO DEL DESPACHO DE LOS ASUNTOS DE LA DIRECCIÓN ADMINISTRATIVA


 JOSE CARLOS ROALSON
 JEFE DEL DEPARTAMENTO DE CONTABILIDAD Y CONTROL PRESUPUESTAL


 MARIA DE LOURDES GONZÁLEZ REYES
 SUBDIRECTORA DE RECURSOS FINANCIEROS

Comité Administrador Poblano para la Construcción de Espacios Educativos
Estado de Variación en la Hacienda Pública
Del 1 de Enero al 30 de Junio de 2022
(Pesos)

Concepto	Hacienda Pública/ Patrimonio Contribuido	Hacienda Pública/ Patrimonio Generado De Ejercicios Anteriores	Hacienda Pública/ Patrimonio Generado Del Ejercicio	Exceso o Insuficiencia en la Actualización de la Hacienda Pública / Patrimonio	Total
HACIENDA PÚBLICA/PATRIMONIO CONTRIBUIDO NETO DE 2020	0	0	0	0	0
APORTACIONES	0	0	0	0	0
DONACIONES DE CAPITAL	0	0	0	0	0
ACTUALIZACIÓN DE LA HACIENDA PÚBLICA/PATRIMONIO	0	0	0	0	0
HACIENDA PÚBLICA /PATRIMONIO GENERADO NETO DE 2021	0	704,055,099	81,225,714	0	785,280,813
RESULTADOS DEL EJERCICIO (AHORRO/DESAHORRO)	0	0	81,225,714	0	81,225,714
RESULTADOS DE EJERCICIOS ANTERIORES	0	704,055,099	0	0	704,055,099
REVALUOS	0	0	0	0	0
RESERVAS	0	0	0	0	0
RECTIFICACIONES DE RESULTADOS DE EJERCICIOS ANTERIORES	0	0	0	0	0
EXCESO O INSUFICIENCIA EN LA ACTUALIZACIÓN DE LA HACIENDA PÚBLICA/ PATRIMONIO NETO DE 2020	0	0	0	0	0
RESULTADO POR POSICIÓN MONETARIA	0	0	0	0	0
RESULTADO POR TENENCIA DE ACTIVOS NO MONETARIOS	0	0	0	0	0
HACIENDA PÚBLICA / PATRIMONIO NETO FINAL DE 2021	0	704,055,099	81,225,714	0	785,280,813
CAMBIOS EN LA HACIENDA PÚBLICA/PATRIMONIO CONTRIBUIDO NETO DE 2021	0	0	0	0	0
APORTACIONES	0	0	0	0	0
DONACIONES DE CAPITAL	0	0	0	0	0
ACTUALIZACIÓN DE LA HACIENDA PÚBLICA/PATRIMONIO	0	0	0	0	0
VARIACIONES DE LA HACIENDA PÚBLICA / PATRIMONIO GENERADO NETO DE 2022	0	81,578,618	-524,157,635	0	-442,579,017
RESULTADOS DEL EJERCICIO (AHORRO/DESAHORRO)	0	0	-442,831,921	0	-442,831,921
RESULTADOS DE EJERCICIOS ANTERIORES	0	81,578,618	-81,225,714	0	\$352,904
REVALUOS	0	0	0	0	0
RESERVAS	0	0	0	0	0
RECTIFICACIONES DE RESULTADOS DE EJERCICIOS ANTERIORES	0	0	0	0	0
CAMBIOS EN EL EXCESO O INSUFICIENCIA EN LA ACTUALIZACIÓN DE LA HACIENDA PÚBLICA/ PATRIMONIO NETO DE 2022	0	0	0	0	0
RESULTADO POR POSICIÓN MONETARIA	0	0	0	0	0
RESULTADO POR TENENCIA DE ACTIVOS NO MONETARIOS	0	0	0	0	0
HACIENDA PÚBLICA / PATRIMONIO NETO FINAL DE 2022	0	785,633,717	-442,931,921	0	342,701,796

Bajo protesta de decir verdad declaramos que los Estados Financieros y sus notas, son razonablemente correctos y son responsabilidad del emisor.

FARID PÉREZ SAID
DIRECCIÓN GENERAL

SALVADOR ALONSO RAMÍREZ
ENCARGADO DEL DESPACHO DE LOS ASUNTOS DE LA
DIRECCIÓN ADMINISTRATIVA

MARIA DE LOURDES GONZÁLEZ REYES
SUBDIRECTORA DE RECURSOS FINANCIEROS

JOSE CARLOS ROSALEON
JEFE DEL DEPARTAMENTO DE CONTABILIDAD Y CONTROL
PRESUPUESTAL

Comité Administrador Poblano para la Construcción de Espacios Educativos

Estado Analítico de la Deuda y Otros Pasivos

Del 1 de Enero al 30 de Junio de 2022

(Pesos)

Denominación de las Deudas	Moneda de Contratación	Institución o País Acreedor	Saldo Inicial del Periodo	Saldo Final del Periodo
DEUDA PÚBLICA				
Deuda Interna				
Corto Plazo				
Instituciones de Crédito	Peso	México	0	0
Títulos y Valores	Peso	México	0	0
Arrendamientos Financieros	Peso	México	0	0
Deuda Externa				
Organismos Financieros Internacionales	Peso	México	0	0
Deuda Bilateral	Peso	México	0	0
Títulos y Valores	Peso	México	0	0
Arrendamientos Financieros	Peso	México	0	0
Subtotal de Deuda Publica a Corto Plazo	Peso	México	0	0
Largo Plazo				
Instituciones de Crédito	Peso	México	0	0
Títulos y Valores	Peso	México	0	0
Arrendamientos Financieros	Peso	México	0	0
Deuda Externa				
Organismos Financieros Internacionales	Peso	México	0	0
Deuda Bilateral	Peso	México	0	0
Títulos y Valores	Peso	México	0	0
Arrendamientos Financieros	Peso	México	0	0
Subtotal Largo Plazo	Peso	México	0	0
Otros Pasivos	Peso	México	1,075,122,280	719,495,904
Total Deuda y Otros Pasivos	Peso	México	1,075,122,280	719,495,904

*Bajo protesta de decir verdad declaramos que los Estados Financieros y sus notas, son razonablemente correctos y son responsabilidad del emisor.



FARID PÉREZ SAID
DIRECTOR GENERAL


SALVADOR ALONSO RAMIREZ
ENCARGADO DEL DESPACHO DE LOS
ASUNTOS DE LA DIRECCIÓN
ADMINISTRATIVA



MARIA DE LOURDES GONZÁLEZ REYES
SUBDIRECTORA DE RECURSOS
FINANCIEROS


JOSE CARLOS ROA LEÓN
JEFE DEL DEPARTAMENTO DE
CONTABILIDAD Y CONTROL
PRESUPUESTAL

Comité Administrador Poblano para la Construcción de Espacios Educativos

Estado analítico del activo

Del 1 de Enero al 30 de Junio de 2022
(Pesos)

Concepto	Saldo Inicial 1	Cargos del periodo 2	Abonos del periodo 3	Saldo Final 4(1+2-3)	Variación del Periodo (4-1)
ACTIVO					
ACTIVO CIRCULANTE	1,116,913,925	557,209,415	873,464,209	800,659,131	-316,254,794
EFFECTIVO Y EQUIVALENTES	474,333,329	257,695,434	630,033,197	101,995,565	-372,337,764
DERECHOS A RECIBIR EFECTIVO O EQUIVALENTES	861,619	98,782,894	78,787,377	20,857,136	19,995,517
DERECHOS A RECIBIR BIENES O SERVICIOS	108,936,533	47,101,876	141,723,335	14,315,075	-94,621,459
INVENTARIOS	0	0	0	0	0
ALMACENES	0	0	0	0	0
ESTIMACIÓN POR PÉRDIDA O DETERIORO DE ACTIVOS CIRCULANTES	0	0	0	0	0
OTROS ACTIVOS CIRCULANTES	532,782,444	153,629,212	22,920,300	663,491,355	130,708,912
ACTIVO NO CIRCULANTE	743,489,168	897,608	482,848,208	261,538,568	-481,950,600
INVERSIONES FINANCIERAS A LARGO PLAZO	0	0	0	0	0
DERECHOS A RECIBIR EFECTIVO O EQUIVALENTES A LARGO PLAZO	0	0	0	0	0
BIENES INMUEBLES, INFRAESTRUCTURA Y CONSTRUCCIONES EN PROCESO	711,511,920	0	482,848,208	228,663,712	-482,848,208
BIENES MUEBLES	207,695,130	897,608	0	208,592,738	897,608
ACTIVOS INTANGIBLES	2,227,901	0	0	2,227,901	0
DEPRECIACIÓN, DETERIORO Y AMORTIZACIÓN ACUMULADA DE BIENES	177,945,783	0	0	-177,945,783	0
ACTIVOS DIFERIDOS	0	0	0	0	0
ESTIMACIÓN POR PÉRDIDA O DETERIORO DE ACTIVOS NO CIRCULANTES	0	0	0	0	0
OTROS ACTIVOS NO CIRCULANTES	0	0	0	0	0
TOTAL DEL ACTIVO	1,860,403,093	558,107,023	1,356,312,417	1,062,197,699	-798,205,394

Bajo protesta de decir verdad declaramos que los Estados Financieros y sus notas, son razonablemente correctos y son responsabilidad del emisor.


FARID PÉREZ SAID
DIRECTOR GENERAL


SALVADOR ALONSO RAMIREZ
ENCARGADO DEL DESPACHO DE LOS ASUNTOS DE LA DIRECCIÓN ADMINISTRATIVA



MARIA DE LOURDES GONZÁLEZ REYES
SUBDIRECTORA DE RECURSOS FINANCIEROS



JOSE CARLOS ROA LEÓN
JEFE DEL DEPARTAMENTO DE CONTABILIDAD Y CONTROL PRESUPUESTAL

Comité Administrador, Plan para la Construcción de Espacios Educativos
Estado de Cambios en la Situación Financiera
Del 1 de Enero al 30 de Junio de 2022
(Pasos)

Concepto	Origen	Aplicación	Concepto	Origen	Aplicación
ACTIVO	949,807,431	151,602,037	PASIVO	139,459,875	483,695,766
<u>ACTIVO CIRCULANTE</u>	<u>466,959,222</u>	<u>150,704,429</u>	<u>PASIVO CIRCULANTE</u>	<u>139,459,875</u>	<u>483,695,766</u>
EFFECTIVO Y EQUIVALENTES	372,337,764	0	CUENTAS POR PAGAR A CORTO PLAZO	0	483,695,766
DERECHOS A RECIBIR EFECTIVO O EQUIVALENTES	94,621,459	19,995,517	DOCUMENTOS POR PAGAR A CORTO PLAZO	0	0
DERECHOS A RECIBIR BIENES O SERVICIOS	0	0	PORCIÓN A CORTO PLAZO DE LA DEUDA PÚBLICA A LARGO PLAZO	0	0
INVENTARIOS	0	0	FONDOS Y BIENES DE TERCEROS EN GARANTÍA Y/O ADMINISTRACIÓN A CORTO PLAZO	0	0
ALMACENES	0	0	TÍTULOS Y VALORES A CORTO PLAZO	0	0
ESTIMACIÓN POR PÉRDIDA O DETERIORO DE ACTIVOS CIRCULANTES	0	0	PASIVOS DIFERIDOS A CORTO PLAZO	0	0
OTROS ACTIVOS CIRCULANTES	0	130,708,912	FONDOS Y BIENES DE TERCEROS EN GARANTÍA Y/O ADMINISTRACIÓN A CORTO PLAZO	139,101,640	0
			OTROS PASIVOS A CORTO PLAZO	38,236	0
<u>ACTIVO NO CIRCULANTE</u>	<u>482,848,208</u>	<u>897,608</u>	<u>PASIVO NO CIRCULANTE</u>		
INVERSIONES FINANCIERAS A LARGO PLAZO	0	0	CUENTAS POR PAGAR A LARGO PLAZO	0	0
DERECHOS A RECIBIR EFECTIVO O EQUIVALENTES A LARGO PLAZO	0	0	DOCUMENTOS POR PAGAR A LARGO PLAZO	0	0
BIENES INMUEBLES, INFRAESTRUCTURA Y CONSTRUCCIONES EN PROCESO	482,848,208	897,608	DEUDA PÚBLICA A LARGO PLAZO	0	0
BIENES MUEBLES	0	0	PASIVOS DIFERIDOS A LARGO PLAZO	0	0
ACTIVOS INTANGIBLES	0	0	FONDOS Y BIENES DE TERCEROS EN GARANTÍA Y/O ADMINISTRACIÓN A LARGO PLAZO	0	0
DEPRECIACIÓN, DETERIORO Y AMORTIZACIÓN ACUMULADA DE BIENES	0	0	PROVISIONES A LARGO PLAZO	0	0
ACTIVOS DIFERIDOS	0	0	<u>HACIENDA PÚBLICA/PATRIMONIO</u>	<u>81,578,618</u>	<u>524,157,635</u>
			<u>HACIENDA PÚBLICA/PATRIMONIO CONTRIBUIDO</u>	<u>0</u>	<u>0</u>
ESTIMACIÓN POR PÉRDIDA O DETERIORO DE ACTIVOS NO CIRCULANTES	0	0	APORTACIONES	0	0
OTROS ACTIVOS NO CIRCULANTES	0	0	DONACIONES DE CAPITAL	0	0
			ACTUALIZACIÓN DE LA HACIENDA	0	0
			<u>HACIENDA PÚBLICA/PATRIMONIO GENERADO</u>	<u>81,578,618</u>	<u>524,157,635</u>
			RESULTADOS DEL EJERCICIO (AHORRO/ DESAHORRO)		
			RESULTADOS DE EJERCICIOS ANTERIORES	81,578,618	
			REVALUOS		
			RESERVAS	0	0
			RECTIFICACIONES DE RESULTADOS DE EJERCICIOS ANTERIORES	0	0
			EXCESO O INSUFICIENCIA EN LA ACTUALIZACIÓN DE LA HACIENDA PÚBLICA/ RESULTADO POR TENENCIA DE ACTIVOS NO MONETARIOS	0	0

Bajo protesta de decir verdad declaramos que los Estados Financieros y sus notas, son razonablemente correctos y son responsabilidad del emisor.


FARID PÉREZ SAID
 DIRECTOR GENERAL


MARIA DE LOURDES GONZÁLEZ REYES
 SUBDIRECTORA DE RECURSOS FINANCIEROS


SALVADOR ALONSO RAMIREZ
 ENCARGADO DEL DESPACHO DE LOS ASUNTOS DE LA DIRECCIÓN ADMINISTRATIVA


JOSE DARIÓ ROSAL LEÓN
 JEFE DEL DEPARTAMENTO DE CONTABILIDAD Y CONTROL PRESUPUESTAL

Cuenta Pública 2021
Comité Administrador Poblano para la Construcción de Espacios Educativos
 Estado de Situación Financiera
 Al 30 de Junio de 2022 y 2021
 (Pesos)

CONCEPTO	2022	2021	CONCEPTO	2022	2021
ACTIVO			PASIVO		
ACTIVO CIRCULANTE			PASIVO CIRCULANTE		
EFFECTIVO Y EQUIVALENTES	\$101,995,565	474,333,329	CUENTAS POR PAGAR A CORTO PLAZO	45,799,671	523,495,437
DERECHOS A RECIBIR EFECTIVO O EQUIVALENTES	\$20,857,136	861,619	DOCUMENTOS POR PAGAR A CORTO PLAZO	0	0
DERECHOS A RECIBIR BIENES O SERVICIOS	\$14,315,075	108,836,533	PORCIÓN A CORTO PLAZO DE LA DEUDA PÚBLICA A LARGO PLAZO	0	0
INVENTARIOS	0	0	TÍTULOS Y VALORES A CORTO PLAZO	0	0
ALMACENES	0	0	PASIVOS DIFERIDOS A CORTO PLAZO	0	0
ESTIMACIÓN POR PÉRDIDA O DETERIORO DE ACTIVOS CIRCULANTES	0	0	FONDOS Y BIENES DE TERCEROS EN GARANTÍA Y/O ADMINISTRACIÓN A CORTO PLAZO	675,567,093	545,555,940
OTROS ACTIVOS CIRCULANTES	663,481,356	532,782,444	PROVISIONES A CORTO PLAZO	0	0
Total de Activos Circulantes	800,659,132	1,116,913,925	OTROS PASIVOS A CORTO PLAZO	128,140	70,904
ACTIVO NO CIRCULANTE			Total de Pasivos Circulantes	719,495,904	1,075,122,280
INVERSIONES FINANCIERAS A LARGO PLAZO	0	0	PASIVO NO CIRCULANTE		
DERECHOS A RECIBIR EFECTIVO O EQUIVALENTES A LARGO PLAZO	0	0	CUENTAS POR PAGAR A LARGO PLAZO	0	0
BIENES INMUEBLES, INFRAESTRUCTURA Y CONSTRUCCIONES EN PROCESO	\$228,663,712	711,511,920	DOCUMENTOS POR PAGAR A LARGO PLAZO	0	0
BIENES MUEBLES	\$208,582,738	207,695,130	DEUDA PÚBLICA A LARGO PLAZO	0	0
ACTIVOS INTANGIBLES	\$2,227,901	2,227,901	PASIVOS DIFERIDOS A LARGO PLAZO	0	0
DEPRECIACIÓN, DETERIORO Y AMORTIZACIÓN ACUMULADA DE BIENES	-\$177,945,783	-177,945,783	FONDOS Y BIENES DE TERCEROS EN GARANTÍA Y/O ADMINISTRACIÓN A LARGO PLAZO	0	0
ACTIVOS DIFERIDOS	0	0	PROVISIONES A LARGO PLAZO	0	0
ESTIMACIÓN POR PÉRDIDA O DETERIORO DE ACTIVOS NO CIRCULANTES	0	0	Total de Pasivos No Circulantes	0	0
OTROS ACTIVOS NO CIRCULANTES	0	0	Total del Pasivo	719,495,904	1,075,122,280
Total de Activos No Circulantes	261,538,568	743,483,168	HACIENDA PÚBLICA/ PATRIMONIO		
Total del Activo	1,062,197,700	1,860,403,093	HACIENDA PÚBLICA/PATRIMONIO CONTRIBUIDO	0	0
			APORTACIONES DE CAPITAL	0	0
			ACTUALIZACIÓN DE LA HACIENDA	0	0
			HACIENDA PÚBLICA/PATRIMONIO GENERADO	342,701,796	785,280,813
			RESULTADOS DEL EJERCICIO (AHORRO)	-442,831,921	81,225,714
			RESULTADOS DE EJERCICIOS ANTERIORES	785,533,717	704,065,089
			REVALUOS	0	0
			RESERVAS	0	0
			RECTIFICACIONES DE RESULTADOS DE EJERCICIOS	0	0
			EXCESO O INSUFICIENCIA EN LA ACTUALIZACIÓN DE LA	0	0
			RESULTADO POR POSICIÓN MONETARIA	0	0
			RESULTADO POR TENENCIA DE ACTIVOS NO	0	0
			Total Hacienda Pública/Patrimonio	342,701,796	785,280,813
			Total del Pasivo y Hacienda Pública/Patrimonio	1,062,197,700	1,860,403,093

Bajo protesta de decir verdad declaramos que los Estados Financieros y sus notas, son razonablemente correctos y son responsabilidad del emisor.

FARID PÉREZ SAID
 DIRECTOR GENERAL

MARIA DE LOURDES GONZÁLEZ REYES
 SUBDIRECTORA DE RECURSOS FINANCIEROS

SALVADOR ALONSO RAMÍREZ
 ENCARGADO DEL DESPACHO DE LOS ASUNTOS DE LA DIRECCIÓN ADMINISTRATIVA

JOSE CARLOS FORA LEÓN
 JEFE DEL DEPARTAMENTO DE CONTABILIDAD Y CONTROL PRESUPUESTAL

Comité Administrador Poblano para la Construcción de Espacios Educativos

Estado de Actividades

Del 1 de Enero al 30 de Junio de 2022

(pesos)

CONCEPTO	2022	2021	CONCEPTO	2022	2021
INGRESOS Y OTROS BENEFICIOS			GASTOS Y OTRAS PERDIDAS		
INGRESOS DE GESTIÓN	1,022,789	1,764,433	GASTOS DE FUNCIONAMIENTO	20,749,119	63,059,556
IMPUESTOS	0	0	SERVICIOS PERSONALES	16,216,704	37,312,173
CUOTAS Y APORTACIONES DE SEGURIDAD SOCIAL	0	0	MATERIALES Y SUMINISTROS	1,894,053	4,281,917
CONTRIBUCIONES DE MEJORAS	0	0	SERVICIOS GENERALES	2,538,362	21,455,465
DERECHOS	0	5,400	TRANSFERENCIAS, ASIGNACIONES, SUBSIDIOS Y OTRAS AYUDAS	0	0
PRODUCTOS	1,022,634	1,748,650	TRANSFERENCIAS INTERNAS Y ASIGNACIONES AL SECTOR PÚBLICO	0	0
APROVECHAMIENTOS	0	0	SUBSIDIOS Y SUBVENCIÓNES	0	0
INGRESOS POR VENTA DE BIENES Y PRESTACIÓN DE SERVICIOS	154	10,383	AYUDAS SOCIALES	0	0
PARTICIPACIONES, APORTACIONES, CONVENIOS, INCENTIVOS DERIVADOS DE LA COLABORACIÓN FISCAL, FONDOS DISTINTOS DE APORTACIONES, TRANSFERENCIAS, ASIGNACIONES, SUBSIDIOS Y SUBVENCIÓNES, Y PENSIONES Y JUBILACIONES	0	0	PENSIONES Y JUBILACIONES	0	0
PARTICIPACIONES, APORTACIONES, CONVENIOS, INCENTIVOS DERIVADOS DE LA COLABORACIÓN FISCAL Y FONDOS DISTINTOS DE APORTACIONES	0	0	TRANSFERENCIAS A FIDEICOMISOS, MANDATOS Y CONTRATOS DE ADMINISTRACIÓN	0	0
TRANSFERENCIAS, ASIGNACIONES, SUBSIDIOS Y SUBVENCIÓNES, Y PENSIONES Y JUBILACIONES	59,646,537	628,860,549	TRANSFERENCIAS A LA SEGURIDAD SOCIAL	0	0
OTROS INGRESOS Y BENEFICIOS	0	0	DONATIVOS	0	0
INGRESOS FINANCIEROS	0	0	TRANSFERENCIAS AL EXTERIOR	0	0
INCREMENTO POR VARIACIÓN DE INVENTARIOS	0	0	PARTICIPACIONES Y APORTACIONES	0	0
DISMINUCIÓN DEL EXCESO DE ESTIMACIONES	0	0	PARTICIPACIONES	0	0
DISMINUCIÓN DEL EXCESO DE PROVISIONES	0	0	APORTACIONES	0	0
OTROS INGRESOS Y BENEFICIOS VARIOS	0	0	CONVENIOS	0	0
Total de Ingresos y Otros Beneficios	90,669,385	630,624,982	INTERESES, COMISIONES Y OTROS GASTOS	0	0
			INTERESES DE LA DEUDA PÚBLICA	0	0
			COMISIONES DE LA DEUDA PÚBLICA	0	0
			GASTOS DE LA DEUDA PÚBLICA	0	0
			COSTO POR COBERTURAS	0	0
			OTROS GASTOS Y PÉRDIDAS	3,979	40,134,426
			EXTRAORDINARIAS	0	0
			ESTIMACIONES, DEPRECIACIONES, DETERIOROS, OBSOLESCENCIA Y AMORTIZACIONES	0	40,055,761
			PROVISIONES	0	0
			DISMINUCIÓN DE INVENTARIOS	0	0
			AUMENTO POR INSUFICIENCIA DE ESTIMACIONES POR PÉRDIDA O DETERIORO U OBSOLESCENCIA	0	0
			AUMENTO POR INSUFICIENCIA DE PROVISIONES	0	0
			OTROS GASTOS	3,979	78,665
			INVERSIÓN PÚBLICA	482,848,208	446,205,268
			INVERSIÓN PÚBLICA NO CAPITALIZABLE	482,848,208	446,205,268
			Total de Gastos y otras Pérdidas	503,601,307	549,399,269
			Resultado del Ejercicio (Ahorro/Desahorro)	-442,931,921	81,225,714

Bajo protesta de decir verdad declaramos que los Estados Financieros y sus notas, son razonablemente correctos y son responsabilidad del emisor.

FARID PÉREZ SAID
DIRECTOR GENERAL

MARIA DE LOUBRES GONZÁLEZ REYES
SUBDIRECTORA DE RECURSOS FINANCIEROS

SALVADOR ALONSO RAMÍREZ
ENCARGADO DEL DESPACHO DE LOS ASUNTOS DE LA DIRECCIÓN ADMINISTRATIVA

JOSE ANTONIO ROA LEÓN
JEFE DEL DEPARTAMENTO DE CONTABILIDAD Y CONTROL PRESUPUESTAL


Comité Administrador Poblano para la Construcción de Espacios Educativos
Informe de Pasivos Contingentes
Del 1 de Enero al 30 de Junio de 2022
(Pesos)

"En cumplimiento a lo dispuesto en los artículos 46, fracción I, inciso d, y 52 de la Ley General de Contabilidad Gubernamental, y de conformidad con lo establecido en el capítulo VII, numeral III, inciso g) del Manual de Contabilidad Gubernamental emitido por el CONAC, el ente público informa lo siguiente:"


Cuenta	Concepto	Importe
7410-0001-0002	EXPEDIENTE D-3/1036/2011 LUIS PATRICIO ACEVEDO CORTES	\$1,938,621.09
7410-0001-0003	EXPEDIENTE D-4/387/2012 J.L.RGUEZ.,JUAN REYES,IVAN PINTO,HORT. GASPARI.	\$594,541.14
7410-0001-0005	EXPEDIENTE D-3/529/2015 JAVIER FUENTES AGUILAR	\$845,840.96
TOTAL		\$3,379,003.19

**Bajo protesta de decir verdad declaramos que los Estados Financieros y sus notas, son razonablemente correctos y son responsabilidad del emisor*.*


 FARID PÉREZ SAID
 DIRECTOR GENERAL


 MARIA DE LOURDES GONZÁLEZ REYES
 SUBDIRECTORA DE RECURSOS
 FINANCIEROS


 SALVADOR ALONSO RAMIREZ
 ENCARGADO DEL DESPACHO DE
 LOS ASUNTOS DE LA DIRECCIÓN
 ADMINISTRATIVA


 JOSE CARLOS ROA LEÓN
 JEFE DEL DEPARTAMENTO DE
 CONTABILIDAD Y CONTROL
 PRESUPUESTAL

**COMITÉ ADMINISTRADOR POBLANO
PARA LA CONSTRUCCION
DE ESPACIOS EDUCATIVOS**
NOTAS A LOS ESTADOS FINANCIEROS
AL 30 DE JUNIO DE 2022
MILES DE PESOS

I. NOTAS DE DESGLOSE

I.I INFORMACIÓN CONTABLE

1) NOTAS AL ESTADO DE SITUACIÓN FINANCIERA

Activo

Efectivo y Equivalentes

Concepto	2022	2021
Total	474,333.00	474,333.00
Saldo de Cuentas de Banco	474,333.00	474,333.00

Derechos a Recibir Efectivo y Equivalentes

Concepto	2022			2022	
	Hasta 90 días	Hasta 180 días	Hasta 365 días	Total	Total
Total	20,780.00	77.00		20,815.00	20,857.00
Deudores Diversos	20,780.00	77.00		20,815.00	20,857.00

Nota : En esta cuenta está integrado el deudor Rodrigo Daniel Reyes García por un importe de \$ 777,560.87 por pago involuntario, el cual se encuentra en proceso legal..

También está el Banca MIFEL con un importe por devolver por: \$19,981,200.48

Otros Activos Circulantes

Concepto	2022	2021
Total	663,491.00	532,782.00
Programa de Obra Federal "Escuelas al Cien"	663,491.00	532,782.00

**COMITÉ ADMINISTRADOR POBLANO
PARA LA CONSTRUCCION
DE ESPACIOS EDUCATIVOS**
NOTAS A LOS ESTADOS FINANCIEROS
AL 30 DE JUNIO DE 2022
MILES DE PESOS

Derechos a Recibir Bienes y Servicios

Concepto	2022	2021
Total	14,315.00	108,937.00
Anticipos de Obra a Contratistas	14,315 .00	108,937.00

Bienes Inmuebles, Infraestructura y Construcciones en Proceso

Concepto	2022	2021
Total	228,663.00	711,512.00
Terrenos, Edificios y Obras en Proceso	228,663.00	711,512.00

Tasas de depreciación

Concepto	Depreciación Anual%
Equipo de Computo	50.00%
Equipo de Transporte	20.00%
Bienes Muebles	10.00%

Nota:*De acuerdo a el oficio Circular girado por parte de la SFA sobre la Depreciación y Amortización de Bienes Muebles.

Bienes Muebles

Concepto	2022	2021
Total	208,593.00	207,695.00
Bienes Muebles	208,593.00	207,695.00

**COMITÉ ADMINISTRADOR POBLANO
PARA LA CONSTRUCCION
DE ESPACIOS EDUCATIVOS
NOTAS A LOS ESTADOS FINANCIEROS
AL 30 DE JUNIO DE 2022
MILES DE PESOS**

Fondos y Bienes de Terceros en Garantía y/o Administración

Concepto	2022	2021
Total	673,567.00	545,556.00
Programa de Obra Federal "Escuelas al Cien"	673,567.00	545,556.00

Pasivos diferidos

Concepto	2022
Total	0.00
A corto plazo	0.00
A largo plazo	0.00

Otros Pasivos

Concepto	2022	2021
Total	129.00	71.00
Otros Pasivos a Corto Plazo	129.00	71.00

NOTAS AL ESTADO DE VARIACIONES EN EL PATRIMONIO

Patrimonio

Concepto	2022	2021
Total	0.00	0.00
Donaciones al Organismo	0.00	0.00

**COMITÉ ADMINISTRADOR POBLANO
PARA LA CONSTRUCCION
DE ESPACIOS EDUCATIVOS
NOTAS A LOS ESTADOS FINANCIEROS
AL 30 DE JUNIO DE 2022
MILES DE PESOS**

Patrimonio Contribuido

Concepto	2022
Total	00.00
Resultado del Ejercicio	00.00

Patrimonio Generado

Concepto	Importe
Total	785,634.00
Resultado de Ejercicios Anteriores	785,634.00

NOTAS AL ESTADO DE ACTIVIDADES

Ingresos y Otros Beneficios

Ingresos de Gestión

Concepto	2022	2021
Total	1,023.00	10,383.00
Derechos, Productos y Aprovechamientos de Tipo Corriente	1,023.00	10,383.00

Gastos y Otras Pérdidas

Gastos de Funcionamiento

Concepto	2022	2021
Total	20,749.00	63,060.00
Servicios Personales, Materiales y Suministros, Servicios Generales	20,749.00	63,060.00

**COMITÉ ADMINISTRADOR POBLANO
PARA LA CONSTRUCCION
DE ESPACIOS EDUCATIVOS**
NOTAS A LOS ESTADOS FINANCIEROS
AL 30 DE JUNIO DE 2022
MILES DE PESOS

Servicios Personales

Concepto	2022	2021
Total	16,217.00	37,312.00
Nóminas de Personal Adscrito al Comité	16,217.00	37,312.00

Materiales y Suministros

Concepto	2022	2021
Total	1,994.00	4,292.00
Papelería, Gasolina, Refacciones y Accesorios Menores.	1,994.00	4,292.00

Servicios Generales

Concepto	2022	2021
Total	2,538.00	21,455.00
Energía Eléctrica, Telefonía Tradicional, Arrendamiento de Mobiliario y Equipo de Administración, Servicios de Vigilancia	2,538.00	21,455.00

Transferencias, Asignaciones, Subsidios y Otras Ayudas

Concepto	2022	2021
Total	00.00	00.00
Recursos Fiscales, Federales. Otros Recursos, Reintegros	00.00	0.00

**COMITÉ ADMINISTRADOR POBLANO
PARA LA CONSTRUCCION
DE ESPACIOS EDUCATIVOS
NOTAS A LOS ESTADOS FINANCIEROS
AL 30 DE JUNIO DE 2022
MILES DE PESOS**

Otros Gastos

Concepto	2022	2021
Total	4.00	0.00
Depreciaciones	00.00	0.00
Otros Gastos	4.00	0.00

NOTAS AL ESTADO DE FLUJOS DE EFECTIVO

Efectivo y Equivalentes

Concepto	2022	2021
Total	101,996.00	474,333.00
Efectivo y Equivalentes al Efectivo al Final del Ejercicio	101,996.00	474,333.00

Adquisiciones de Bienes Muebles e Inmuebles

Concepto	2022	2021
Total	898.00	00.00
Terrenos, Edificios, Construcciones en Proceso y Bienes Muebles	898.00	00.00

I.II INFORMACIÓN PRESUPUESTAL

1) ESTADO ANALÍTICO DEL EJERCICIO DEL PRESUPUESTO DE EGRESOS

Concepto	Presupuesto		Variación	
	Autorizado	Devengado	Nominal	Porcentual
Total				
Servicios Personales, Materiales y Suministros, Servicios Generales, Transferencias Asignaciones y Otras Ayudas, Bienes Muebles e Inmuebles, Inversión Pública	994,734.00	20,749.00	4,189.00	20.85%

**COMITÉ ADMINISTRADOR POBLANO
PARA LA CONSTRUCCION
DE ESPACIOS EDUCATIVOS
NOTAS A LOS ESTADOS FINANCIEROS
AL 30 DE JUNIO DE 2022
MILES DE PESOS**

2) ESTADO ANALÍTICO DE INGRESOS PRESUPUESTALES

Concepto	Ingreso		Variación	
	Estimado	Recaudado	Nominal	Porcentual
Total				
Derechos, Productos de Tipo Corriente, Ingresos Por Venta de Bienes y Servicios, Participaciones Subsidios y Otras Ayudas	990,734.00	60,669.00	40,584.00	6.12 %

**COMITÉ ADMINISTRADOR POBLANO
PARA LA CONSTRUCCION
DE ESPACIOS EDUCATIVOS
NOTAS A LOS ESTADOS FINANCIEROS
AL 30 DE JUNIO DE 2022
MILES DE PESOS**

II. NOTAS DE MEMORIA

Cuentas de Orden

Cuentas de Orden Contables

Concepto	Importe
Total	3,379.00
Demandas laborales en Proceso de Resolución	3,379.00

Cuentas de Orden Presupuestarias

Concepto	Importe
Ley de Ingresos Estimada	994,734.00
Modificaciones a la Ley de Ingresos Estimada	00.00
Ley de Ingresos Recaudada	60,669.00

Concepto	Importe
Presupuesto de Egresos Aprobado	994,734.00
Presupuesto de Egresos por Ejercer	970,942.00
Modificaciones al Presupuesto de Egresos Aprobado	00.00
Presupuesto de Egresos Devengado	20,749.00
Presupuesto de Egresos Pagado	20,749.00

**COMITÉ ADMINISTRADOR POBLANO
PARA LA CONSTRUCCION
DE ESPACIOS EDUCATIVOS**
NOTAS A LOS ESTADOS FINANCIEROS
AL 30 DE JUNIO DE 2022
MILES DE PESOS

III. NOTAS DE GESTIÓN ADMINISTRATIVA

FECHA DE CREACION DEL ENTE:

10 de Agosto de 1998.

CAMBIOS EN SU ESTRUCTURA:

Reforma publicada el 19 de Marzo de 2014 en el Periódico Oficial del Gobierno del Estado de Puebla.

ORGANIZACIÓN Y OBJETO SOCIAL

OBJETO SOCIAL:

El objeto del Comité Administrador Poblano para la Construcción de Espacios Educativos es Programar, Formular, Conducir, Normar, Regular y Evaluar la Infraestructura Educativa en relación a la Construcción, Rehabilitación, Mantenimiento, Habilidadación y Equipamiento de Espacios Educativos con base en las políticas que para el logro de los Objetivos y Estrategias de la planeación estatal de desarrollo establezca el Gobernador del Estado de Puebla, así como en los lineamientos y normas técnicas y administrativas que establezca el Programa Federal-Estatal de Construcción de Escuelas.

PRINCIPAL ACTIVIDAD:

Planear, Programar, Ejecutar y evaluar la obra pública relativa a la Infraestructura Educativa del Estado, en la que se integren instancias gubernamentales y sociales comprometidas con la Educación.

Impulsando este proceso para enfrentar los retos actuales del sector educativo en Materia de Infraestructura, favoreciendo una nueva etapa de transformación y desarrollo en la Construcción, Rehabilitación y Mantenimiento de espacios educativos que sea congruente con las Nuevas Realidades Educativas, y se garantice la participación efectiva del Estado en su Función Social Educativa.

EJERCICIO FISCAL:

2022.

**COMITÉ ADMINISTRADOR POBLANO
PARA LA CONSTRUCCION
DE ESPACIOS EDUCATIVOS**
NOTAS A LOS ESTADOS FINANCIEROS
AL 30 DE JUNIO DE 2022
MILES DE PESOS

REGIMEN JURIDICO:

Se concentra en el Orden Jurídico Poblano donde se concentra toda la legislación del Gobierno del Estado de Puebla.

CONSIDERACIONES FISCALES DEL ENTE:

El Comité Administrador Poblano Para la Construcción de Espacios Educativos, es retenedor de ISR e IVA así como del 5 al Millar.

BASE DE PREPARACION DE LOS ESTADOS FINANCIEROS

Los Estados Financieros se emiten bajo la Normatividad emitida por la Ley General de Contabilidad Gubernamental y las Normas de Información Financiera Gubernamental emitidas por el Consejo Nacional de Armonización Contable, utilizando la herramienta informática denominada Sistema Automatizado de Administración y Contabilidad Gubernamental SAACG.NET, contribuyendo así con el Objetivo de la Armonización Contable.

Se informa que el Estado de Flujos de Fondos y los Programas de Proyectos de Inversión, no nos aplican ya que este Comité Administrador Poblano Para La Construcción de Espacios Educativos no cuenta con Deuda Pública y con Programas de Inversión.



FARID PÉREZ SAID

DIRECTOR GENERAL



MARIA DE LOURDES GONZALEZ REYES

SUBDIRECTORA DE RECURSOS FINANCIEROS



SALVADOR ALONSO RAMIREZ

ENCARGADO DEL DESPACHO DE LOS ASUNTOS
DE LA DIRECCIÓN ADMINISTRATIVA



JOSE CARLOS ROA LEÓN

JEFE DEL DEPARTAMENTO DE
CONTABILIDAD
Y CONTROL PRESUPUESTAL



Comité Administrador Toluano para la Construcción de Espacios Educativos Estado de Puebla

Balanza de Comprobación del 01/ene./2022 al 30/jun./2022


Cuentas con saldos y movimientos acumulados. (De la cuenta: 1000 a la 9000)

Usu: CARLOS

Rep: rptBalanzaComprobacion

Fecha y 14/jul./2022

hora de Impresión 12:51 p. m.

Nat.	Cuenta	Nombre de la cuenta	MOVIMIENTOS				SALDO ACTUAL		
			DEUDOR	ACREEDOR	DEUDOR	ACREEDOR	DEUDOR	ACREEDOR	
		 FARID PEREZ SAID DIRECTOR GENERAL							
		MARIA DE LOURDES GONZALEZ REYES SUBDIRECTORA DE RECURSOS FINANCIEROS							
		SALVADOR ALONSO RAMIREZ ENCARGADO DEL DESPACHO DE LOS ASUNTOS DE LA DIRECCIÓN ADMINISTRATIVA							
		JOSE CARLOS ROA-LEON JEFE DEL DEPARTAMENTO DE CONTABILIDAD Y CONTROL PRESIDENTE							